




Honorable Cámara de Diputados  
Provincia de Buenos Aires

EXPTE. D-4090

/18-19




## PROYECTO DE DECLARACIÓN

LA HONORABLE CÁMARA DE DIPUTADOS DE LA PROVINCIA DE BUENOS AIRES


### DECLARA

De Interés Legislativo el "Día Internacional de la Lucha Contra el Cáncer de Mama" y todos los eventos que se realizan en el mes de octubre, para concientizar sobre el mismo.

Por iniciativa de la Organización Mundial de la Salud, se conmemora el día 19 de octubre y el objetivo del mismo es crear conciencia y promover que todas las mujeres se realicen los chequeos correspondientes y puedan acceder a diagnósticos y tratamientos oportunos y efectivos, de así requerirlo.



Dr. MARIO P. GIACOBBE  
Diputado  
Bloque Cambiemos Bs. As.  
H.C. Diputados Pcia. Bs. A.




Dr. HUGO FRANCISCO OROÑO  
Diputado  
Bloque Cambiemos  
H.C. Diputados Pcia. Bs. As.



Honorable Cámara de Diputados  
Provincia de Buenos Aires

EXPTE. D- 4080 /18-19



## FUNDAMENTOS

Este cáncer es aquel que comienza en los tejidos mamarios y afecta principalmente a mujeres de entre 45 y 70 años de edad. Es una enfermedad causada por la multiplicación anormal de las células de la mama que forman un tumor maligno. Las células normales crecen y se dividen para formar nuevas células a medida que el cuerpo las necesita. Algunas veces este proceso se descontrola formando una masa de tejido que es lo que se conoce como tumor. Existen dos tipos principales: el carcinoma ductal que comienza en los tubos (conductos) que llevan leche desde la mama hasta el pezón (la mayoría son de este tipo) y el carcinoma lobular que comienza en partes de las mamas, llamadas lóbulos, que producen leche. En raras ocasiones, el cáncer de mama puede comenzar en otras zonas de la mama.

El síntoma más común es una nueva masa o protuberancia, aunque otras posibles señales son: inflamación de toda o parte de la mama (aunque no se sienta una protuberancia definida); irritación o hendiduras en la piel; dolor en la mama o en el pezón; contracción de los pezones; enrojecimiento, descamación o engrosamiento de la piel de la mama o el pezón; secreción del pezón (que no sea leche materna); historial familiar; exposición a estrógenos endógena o exógena; entre otros.

El cáncer de mama es, por lejos, el más frecuente en las mujeres, tanto en los países desarrollados como en aquellos en desarrollo. En los países de ingresos bajos y medios, su incidencia ha aumentado constantemente en los últimos años debido al aumento de la esperanza de vida y de la urbanización, así como a la adopción de modos de vida occidentales. La mayoría de las muertes se producen en estos países, donde gran parte de las mujeres con cáncer de mama se diagnostican en estadios avanzados debido a la falta de sensibilización sobre la detección precoz y los obstáculos al acceso a los servicios de salud en entornos con escasos recursos, pero que se puede cambiar si se implantan programas de salud pública adecuados. El diagnóstico de la enferme-



Honorable Cámara de Diputados  
Provincia de Buenos Aires

EXPTE. D- 4090 118-19



dad en un estadio temprano (I o II), arroja un resultado de casi un 90 % de casos en los que las mujeres logran sobrevivir a esta enfermedad. Pero cuando la detección se produce en estadios más avanzados (III o IV), sólo alcanza a un 35 % los casos exitosos.

Cada año el número de nuevos casos de cáncer de mama supera los 1,38 millones y las muertes se aproximan a las 458.000, según la International Agency for Research on Cancer (IARC).

Los conocimientos actuales sobre las causas del cáncer de mama son insuficientes, por lo que la detección precoz sigue siendo la piedra angular de la lucha contra esta enfermedad. Cuando se detecta precozmente, se establece un diagnóstico adecuado y se dispone de tratamiento, las posibilidades de curación son elevadas. En cambio, cuando se detecta tardíamente es raro que se pueda ofrecer un tratamiento curativo. En tales casos son necesarios cuidados paliativos para mitigar el sufrimiento del paciente y sus familiares.

La Organización Mundial de la Salud (OMS) fomenta los programas integrales de lucha contra el cáncer de mama como parte de los planes de lucha contra el mismo. Las estrategias recomendadas de detección precoz son el conocimiento de los signos y síntomas iniciales y la demostración de cómo se realiza la autoexploración de la mama.


El cáncer de mama en cifras en Argentina:

- es la primera causa de muerte por tumores en mujeres.
- se producen alrededor de 5.600 muertes por año por esta enfermedad.
- se estima que se producirán más de 19.000 nuevos casos por año, lo cual representa el 16,8% del total de incidencia de cáncer en Argentina. Nuestro país, luego de Uruguay, es el país de América con la tasa de mortalidad más alta por cáncer de mama (con 19,9 y 22,7 defunciones cada 100.000 mujeres respectivamente).




Honorable Cámara de Diputados  
Provincia de Buenos Aires


EXPTE. D- 4090 /18-19



- las provincias que integran el quintil más elevado de mortalidad por cáncer de mama, en 2016 fueron San Luis, Mendoza, Misiones y CABA. Y en el quintil más bajo de mortalidad se encuentran Jujuy, La Rioja, Santiago del Estero, Santa Cruz y Tierra del Fuego.
- las tasas de mortalidad por cáncer de mama más elevadas se dan entre los 50 (41,6 cada 100.000 mujeres) y los 80 años o más (215,8 cada 100.000 mujeres).
- es el cáncer de mayor incidencia en mujeres, con una tasa de 71 casos por cada 100.000 mujeres.
- más del 75% de las mujeres con cáncer de mama no tienen ningún antecedente familiar de dicha enfermedad.
- 1% de los cánceres de mama se presenta en hombres.

Por todo lo expuesto, solicito a los Sres. Legisladores acompañen con su voto la presente iniciativa.

  
Dr. MARIO P. GIACOBBE  
Diputado  
Bloque Cambiemos Bs. As.  
H.C. Diputados Pcia. Bs. As.

  
Dr. HUGO FRANCISCO OROÑO  
Diputado  
Bloque Cambiemos  
H.C. Diputados Pcia. Bs. As.