

Honorable Cámara de Diputados
Provincia de Buenos Aires

PROYECTO DE DECLARACIÓN

La Honorable Cámara de Diputados de la Provincia de Buenos Aires

DECLARA

Su rechazo a las políticas de desindustrialización del Gobierno de Macri y Vidal ante los resultados alarmantes para el desarrollo nacional, con la sostenida tendencia negativa de la actividad industrial (-10,7% interanual en diciembre y -8,5% en enero pasados, según indicadores de estudios elaborados por la UIA y FIEL) y con la continua caída en la actividad de la capacidad instalada industrial que fue del 56,6% en diciembre de 2018 según INDEC, igualando los resultados de la crisis de julio de 2002.

A su vez, su solidaridad con todos los sectores movilizados que defienden sus salarios y sus puestos de trabajo frente a los tarifazos, la pérdida del poder adquisitivo y el ajuste, que sólo obtienen como respuesta desprecio y represión por parte de la alianza Cambiemos en el gobierno y buscan .

MARIANO PINEDO
Diputado
Honorable Cámara de Diputados
Pcia. de Buenos Aires

Miguel Tunes
Diputado
Unidad Ciudadana F.P.V.-PJ
H. C. Diputados Pcia. Bs. As.

JOSE IGNACIO COTE ROSSI
Diputado
Unidad Ciudadana - FPV - PJ
H. C. Diputados Pcia. de Bs. As.

LAURO GRANDE
Diputado
Unidad Ciudadana - FPV - PJ
H.C.D. Prov. de Buenos Aires

Dra. FLORENCIA SAINTOUF
Diputada
H.C. Diputados Pcia. de Bs. As.

MARIANA LARROQUE
Diputada
H.C. Diputados Pcia. de Bs. As.

Lic. FERNANDA DIAZ
Diputada Provincial
Bloque Unidad Ciudadana - PJ
H. C. Diputados Pcia. de Bs. As.

SANTIAGO E. REVORA
Diputado
H. Cámara de Diputados
Provincia de Buenos Aires


AVELINO RICARDO ZURRO
Diputado
Bloque Unidad Ciudadana - FPV - PJ
H.C. Diputados Pcia. Bs. As.

Dra. LUCIA PORTOS
Diputada
Bloque UNIDAD CIUDADANA - FPV-PJ
H. C. de Diputados Pcia. Bs. As.



Honorable Cámara de Diputados
Provincia de Buenos Aires

EXPTE. D- 5237 /18-19



FUNDAMENTOS

Sr. Presidente:

Los números de la economía Argentina son verdaderamente alarmantes, la industria callo en diciembre de 2018 10.7%; según indicadores de la UIA en el periodo de todo el 2018, respecto del año 2017, cayó un 3,4%.

Los rubros más afectados por esta crisis son, La mano de obra intensiva, textil y calzada; además las importaciones durante el último trimestre cayeron un 25%.

A todo este coctel económico se le suma, la suba de tarifas, la inflación que no cesa, el dólar disparado, el cierre de Pyme, la pérdida de puestos de trabajo, un mercado interno destruido, lo que demuestra que este plan económico ya fracasó rotundamente.

Es por eso que la alianza gobernante debe cambiar ya mismo el rumbo económico que lleva indeclinablemente a los y las argentinas y argentinos a una formidable crisis política, económica y social; y dejar de reprimir ante cada protesta que se suscita a partir de las pésimas políticas económicas del propio gobierno.

A todo este escenario económico se le suma la millonaria deuda a la cual sometió la alianza cambiamos, al conjunto del pueblo Argentino, entregando la soberanía nacional y la independencia económica, y condenando a las futuras generaciones de Argentinos al pago de deudas.

Por todo lo expuesto solicito a las señoras legisladoras y señores legisladores, que acompañen el siguiente proyecto de declaración, primero con su tratamiento y luego con su voto.



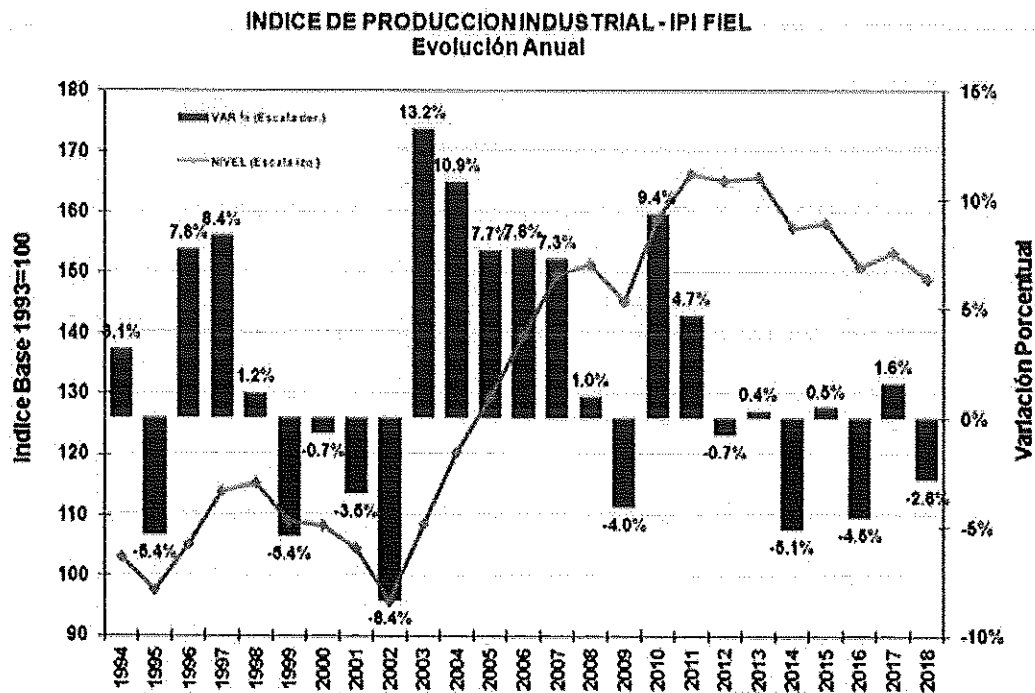
Honorable Cámara de Diputados
Provincia de Buenos Aires

FUENTE: <https://www.ambito.com/la-industria-se-desplomo-85-enero-segun-fiel-n5017074> (ACCESO: 21/02/2019)

La industria se desplomó 8,5% en enero, según FIEL

En sintonía con la tendencia previa, **la industria se desplomó un 8,5% en enero en la comparación interanual con el mismo mes del 2018**. Además, se difundió que el sector cerró el año pasado con una caída del 2,8% en relación al 2017.

Los datos se desprenden del Índice de Producción Industrial elaborado por la consultora FIEL, el cual destaca que, si se corrigen los factores estacionales, en diciembre la industria cayó 0,7%, mientras que en enero mostró un ligero avance de 0,3%, siempre en relación con el mes anterior.



De acuerdo a la información, **en enero se observó una caída de actividad en el sector automotriz (-32.6%)** a partir de la realización de paradas de planta. Además, la producción de minerales no metálicos se retrajo 15.7%, la producción de insumos químicos y plásticos 13.9%, y la producción metalmeccánica 13.4%.



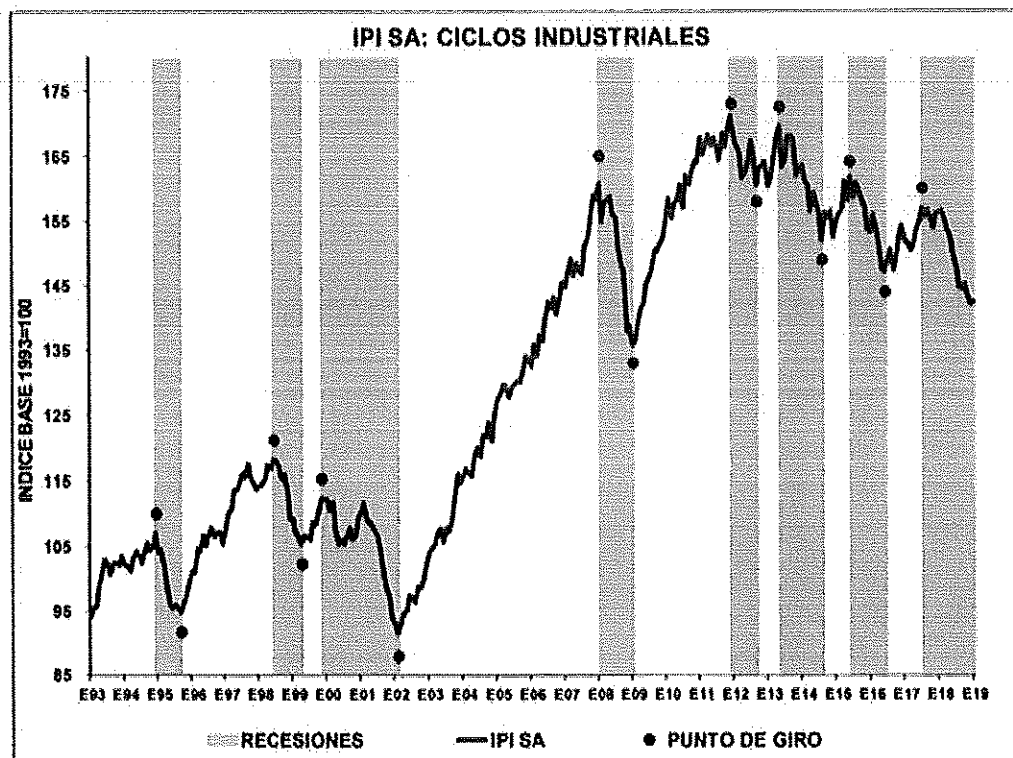
Honorable Cámara de Diputados
Provincia de Buenos Aires

Mostraron un retroceso interanual de la producción inferior al promedio de la industria la siderurgia (-0.7%), la producción de alimentos y bebidas (-3.3%), la producción de insumos textiles (-4.6%), la refinación de petróleo (-4.7%) y los despachos de cigarrillos (-7.7%).

En términos desestacionalizados, el IPI de enero avanzó 0.3% respecto al mes anterior (Tabla 1).

La presente fase acumula 18 meses con una contracción equivalente anual del 6.2%, inferior al 14.3% promedio de las 10 recesiones industriales desde 1980.

En este sentido, **el informe advierte que el cuarto trimestre del 2018 registró una caída interanual de la actividad del 6,1%**, mientras que en relación al tercer trimestre la actividad se contrajo un 2%.



Además, los datos arrojan que el ranking de crecimiento sectorial fue encabezado en 2018 por la producción siderúrgica (+7,6%), seguida por la producción de papel y celulosa (+1,9%) y la de alimentos y bebidas (+0,4%), mientras que la producción automotriz (-1%), los insumos textiles (-1,9%) y los minerales no metálicos (-2,3%), mostraron una caída inferior al promedio.



Honorable Cámara de Diputados
Provincia de Buenos Aires

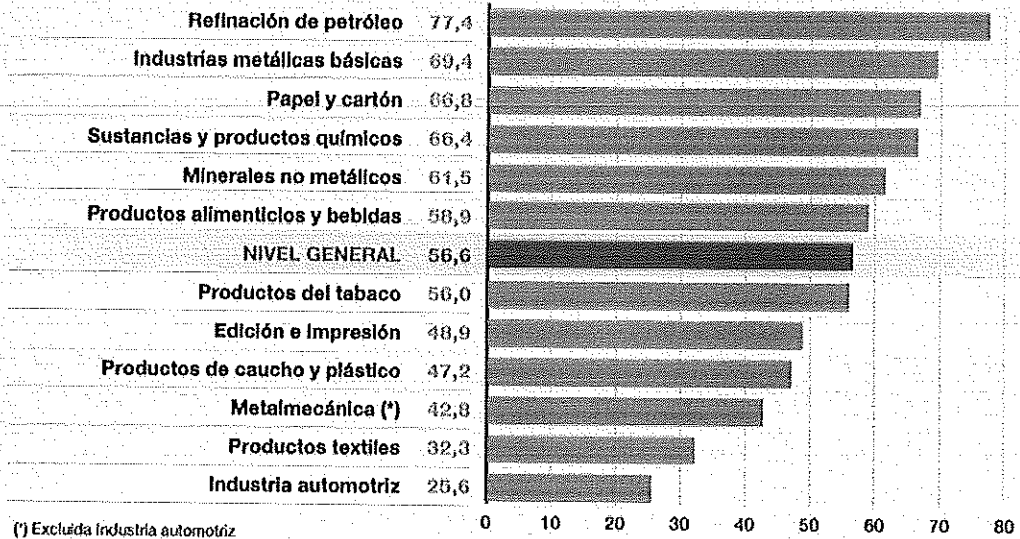
En tanto, las ramas despachos de cigarrillos (-3,2%), procesos de petróleo (-5,9%), la producción de insumos químicos y plásticos (-7%), y la metalmecánica (-8,7%), presentaron brascas caídas mayores al promedio.

FUENTE: https://www.indec.gov.ar/uploads/informesdeprensa/capacidad_02_19.pdf (ACCESO 21/02/2019)



Utilización de la capacidad instalada en la industria

Por bloques sectoriales. Diciembre de 2018. En porcentajes



(*) Excluida industria automotriz

Fuente: INDEC - Utilización de la capacidad instalada en la industria (UCI)





Honorable Cámara de Diputados
Provincia de Buenos Aires

FUENTE <http://centrocepa.com.ar/informes/136-un-ano-de-caida-despidos-y-suspensiones-durante-2018.html> (ACCESO 21/02/2019)

Los despidos y suspensiones en el bimestre Noviembre-Diciembre y durante 2018

- En el bimestre Noviembre-Diciembre, los despidos y suspensiones ascienden a 9.727 casos, más del doble que en el mismo período del año anterior, que sumaron 4.758 casos. Los despidos y suspensiones fueron motorizados por el sector industrial y el sector de servicios, que representan el 83% de los casos.
- La evolución de los despidos y suspensiones durante 2018 asciende a 69.696 casos, correspondiendo 16.303 casos a empleo público y 53.393 a empleo privado. Estos datos implican un promedio de **5.800 despidos y suspensiones mensuales** durante todo 2018.
- Si se consideran los datos de 2017, los despidos y suspensiones en 2018 superan en 33.162 casos a los del año anterior. Esto representa un incremento de 91% en 2018 respecto de 2017. Si se considera el bimestre Noviembre-Diciembre, la diferencia alcanza los 4.969 casos, un incremento del 104%.
- Se distingue que, en los primeros dos meses del año los despidos del sector público resultan más significativos que en el sector privado, en los siguientes cinco meses, toman "la posta" los despidos del sector privado, para, en agosto, converger en despidos del sector público y privado casi por igual. **Pero en los últimos cuatro meses de 2018 se produce un sensible incremento de la evolución de despidos y suspensiones en el sector privado que relativiza lo sucedido hasta ese momento.**

Sector público y sector privado: expulsión de empleo sin distinción

- Los despidos y suspensiones de la construcción alcanzan los 1.581 casos, los correspondientes a las empresas de capital estatal alcanzan los 5.176, los despidos en el sector público dentro de la órbita del poder ejecutivo suman 11.127, la industria despidió y suspendió 37.341 trabajadores, el sector primario hizo lo propio en 1.001 casos y finalmente los servicios expulsaron a 13.470 trabajadores.
- Los despidos y suspensiones de la industria suman el 54% del total de casos. Le sigue el sector público, que entre los correspondientes al poder ejecutivo y a las empresas del sector público, representan el 23% de los casos, y el sector servicios, con 19% de los casos.

La industria, todo el año igual

- La industria protagoniza el proceso de despidos y suspensiones también en 2018. Se observa la continuidad en el proceso de expulsión laboral a lo largo de los primeros diez meses del año, promediando 3.108 casos mensuales. Es de destacar que, en el bimestre Noviembre-Diciembre de 2018, los despidos y suspensiones fueron motorizados en buena parte por el sector industrial que representa el 40% de los casos.



*Honorable Cámara de Diputados
Provincia de Buenos Aires*

- CEPA computa para el período noviembre 2015 a octubre de 2018 despidos que ascienden a 89.938 a las que deben sumarse suspensiones del mismo período.

Constataciones

- Como se percibe en el apartado correspondiente, el Sistema Integrado Previsional Argentino (SIPA) computa 125.311 trabajadores menos en el sector industrial entre noviembre de 2015 y noviembre de 2018. CEPA computa para el período noviembre 2015 a diciembre de 2018 despidos que ascienden a 89.938.

Despidos y Suspensiones: análisis comparativo de 2018

- Del total de casos, 42.396 casos corresponden a despidos, 9.210 a despidos cierre de empresas o plantas, 1.735 a retiros voluntarios o jubilaciones anticipadas, 15.280 a suspensiones junto con 1.075 casos de adelanto de vacaciones.

Despidos por cierre

- Los despidos por cierre de empresas o plantas alcanzan como se mencionó, la cantidad de 9.210 casos.
- Es de destacar que **1 de cada 8 despidos durante 2018 se relacionaron con cierre de empresas o plantas. En el caso de la industria la proporción es aún mayor: 1 de cada 6 casos están vinculados a cierres.**


Despidos y suspensiones por sector de actividad


- En los despidos según sector de actividad, se visualiza que el sector público suma 11.127 casos y 5.176 en empresas de capital estatal, le sigue la industria con 37.341 despedidos y suspensiones, el sector servicios con 13.470 casos, 1.001 casos en el sector primario y 1.581 casos en construcción.
- Dentro de la **industria**, encabeza el sector **automotriz y autopartes**, seguido por el sector **textil, alimentos y bebidas**, el sector **electrónica y electrodomésticos** y el sector **metalúrgico**. Le sigue el sector de **calzado, hidrocarburos y refinería y frigoríficos**.
- Entre los servicios, se ubican el **sector comercio**, que representa el 55% de los despidos y suspensiones. Presentan despidos, además, el sector de **medios de comunicación, transporte, aerocomercial, vigilancia, limpieza, financiero, salud, gastronómicos, peaje y estaciones de servicio**.
- En el sector público hubo despidos en entes descentralizados como Conicet, Vialidad, INTI, Coros y Orquestas y SENASA, en las municipalidades de Tucumán, Morón, Quilmes, Tres de Febrero, La Plata y otras, despidos en el poder ejecutivo, en los Ministerios de Agroindustria, Desarrollo Social y Economía, entre otros, despidos en el Gobierno de la Provincia de Buenos Aires entre otras, y en empresas de capital estatal como YCRT, Ferrobaires, Nucleoeléctrica Argentina, YPF, Fadae y FM.




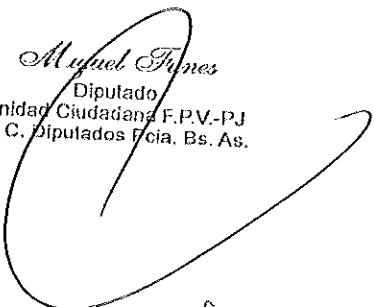
Honorable Cámara de Diputados
Provincia de Buenos Aires


- Aunque en menor cantidad, hubo suspensiones y despidos en el sector construcción y el sector primario (actividad pesquera).



MARIANO PINEDO
Diputado
Honorable Cámara de Diputados
Pcia. de Buenos Aires



LAURO GRANDE
Diputado
Unidad Ciudadana - FPV - PJ
H.C.D. Prov. de Buenos Aires

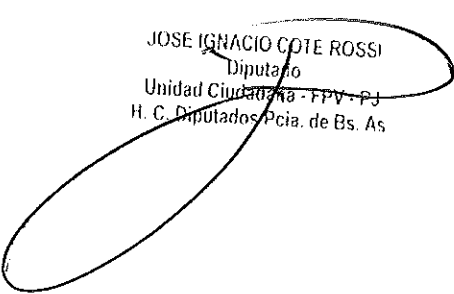

Lic. FERNANDA DÍAZ
Diputada Provincial
Bloque Unidad Ciudadana - PJ
H. C. Diputados Pcia. de Bs. As.

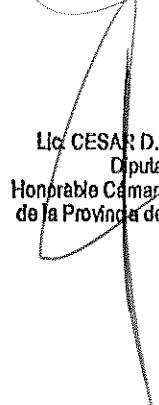

Miguel Torres
Diputado
Unidad Ciudadana - F.P.V.-PJ
H. C. Diputados Pcia. Bs. As.



Dra. LUCÍA PORTOS
Diputada
Bloque UNIDAD CIUDADANA -FPV-PJ
H. C. de Diputados Pcia. Bs. As.


MARIANA LARROQUE
Diputada
H.C. Diputados Pcia. de Bs. As.


AVELINO RICARDO ZURRO
Diputado
Bloque Unidad Ciudadana - FPV - PJ
H.C. Diputados Pcia. Bs. As.


JOSE IGNACIO COTE ROSSI
Diputado
Unidad Ciudadana - FPV - PJ
H. C. Diputados Pcia. de Bs. As.


Lic. CESAR D. VALICENTI
Diputado
Honorable Cámara de Diputados
de la Provincia de Buenos Aires.


Dra. FLORENCIA SAINTOUT
Diputada
H.C. Diputados Pcia. de Bs. As.


SANTIAGO E. REVORA
Diputado
H. Cámara de Diputados
Provincia de Buenos Aires