H.C. DE DIPUTADOS
FOLIO
1
Pcia. BS. AS.

PROYECTO DE LEY

EL SENADO Y LA HONORABLE CÁMARA DE DIPUTADOS DE LA PROVINCIA DE BUENOS AIRES SANCIONAN CON FUERZA DE

L E Y

ARTÍCULO 1°: Créase en el Departamento Judicial de Bahía Blanca y con asiento en la ciudad de Punta Alta, partido de Coronel Rosales, una (1) Fiscalía Descentralizada.

ARTICULO 2°: Modifíquese el artículo 7°, texto según Ley 13411, de la Ley 5.827, **LEY ORGANICA DEL PODER JUDICIAL**, el que quedará redactado de la siguiente manera:

"ARTÍCULO 7°: Departamento Judicial Bahía Blanca:

a) Su asiento será en la ciudad de Bahía Blanca y tendrá competencia territorial en los siguientes partidos: Bahía Blanca, Coronel Dorrego, Coronel Pringles, Coronel de Marina Leonardo Rosales, Coronel Suárez, Gonzáles Chaves, Monte Hermoso, Patagones, Puán, Saavedra, Tornquist, Tres Arroyos y Villarino.

b) Se compondrá de una (1) Cámara de Apelación en lo Civil y Comercial, una (1) Cámara de Apelación y Garantías en lo Penal, doce (12) Juzgados de Primera Instancia en lo Civil y Comercial, un (1) Juzgado de Primera Instancia en lo Contencioso Administrativo, cinco (5) Juzgados de Garantías, cinco (5) Juzgados en lo Correccional, un (1) Juzgado de Ejecución Penal, un (1) Juzgado de Ejecuciones Tributarias, cuatro (4) Tribunales en lo Criminal, un (1) Tribunal de Familia, tres (3) Tribunales de Menores y un (1) Registro Público de Comercio.

El Ministerio Público estará integrado por un (1) Fiscal de Cámaras Departamental, un (1) Adjunto de Fiscal de Cámaras Departamental, ***veintitres***

H. C. DE DIPUTADOS
FOLIO
2
Pcia. BS. AS.

***(23) Agentes Fiscales**, un (1) Defensor General Departamental, trece (13) Defensores Oficiales, un (1) Asesor de Incapaces y un (1) Asesor exclusivo para Tribunales de Menores.*

En la ciudad de Bahía Blanca, tendrán su asiento: la Cámara de Apelación en lo Civil y Comercial, la Cámara de Apelación y Garantías en lo Penal, ocho (8) Juzgados de Primera Instancia en lo Civil y Comercial, un (1) Juzgado de Primera Instancia en lo Contencioso Administrativo, cuatro (4) Juzgados de Garantías, cuatro (4) Juzgados en lo Correccional, un (1) Juzgado de Ejecución Penal, un (1) Juzgado de Ejecuciones Tributarias, tres (3) Tribunales en lo Criminal, un (1) Tribunal de Familia, dos (2) Tribunales de Menores y un (1) Registro Público de Comercio.

*El Ministerio Público estará integrado por un (1) Fiscal de Cámaras Departamental, un (1) Adjunto de Fiscal de Cámaras Departamental, **dieciseis (16) Agentes Fiscales**, un (1) Defensor General Departamental, siete (7) Defensores Oficiales para actuar ante el Fuero Criminal y Correccional, dos (2) Defensores Oficiales para actuar ante el Fuero Civil y Comercial y el Fuero de Familia, un (1) Asesor de Incapaces y un (1) Asesor de incapaces exclusivo para Tribunales de Menores.*

En la ciudad de Tres Arroyos, tendrán su asiento dos (2) Juzgados de Primera Instancia en lo Civil y Comercial, un (1) Juzgado de Garantías, un (1) Juzgado en lo Correccional, un (1) Tribunal en lo Criminal, un (1) Tribunal de Menores, todos con competencia territorial sobre los Partidos de Tres Arroyos y Gonzáles Chaves; el Ministerio Público estará integrado por cuatro (4) Agentes Fiscales y por dos (2) Defensores Oficiales para actuar ante el Fuero Criminal y Correccional. Los Agentes Fiscales también desempeñarán funciones de Asesor de Incapaces.

En la ciudad de Coronel Suárez, tendrá su asiento un (1) Juzgado de Primera Instancia en lo Civil y Comercial con competencia territorial sobre los Partidos de Coronel Suárez, Puán y Saavedra; el Ministerio Público será

H. C. DE DIPUTADOS
FOLIO
3
Pcia. BS. AS.

ejercido por un (1) Agente Fiscal que también desempeñará las funciones de Asesor de Incapaces y por un (1) Defensor Oficial para actuar ante el Fuero Civil y Comercial y el Fuero de Familia.

En la ciudad de Patagones, tendrá su asiento un (1) Juzgado de Primera Instancia en lo Civil y Comercial con competencia territorial sobre el Partido de Patagones; el Ministerio Público será ejercido por un (1) Agente Fiscal que también desempeñará las funciones de Asesor de Incapaces y por un (1) Defensor Oficial para actuar ante el Fuero Civil y Comercial y el Fuero de Familia.

En la ciudad de Punta Alta, el Ministerio Público será ejercido por un (1) Agente Fiscal que también desempeñará las funciones de Asesor de Incapaces.

ARTÍCULO 3°: Autorizase al Poder Ejecutivo a crear el cargo de un (1) Agente Fiscal y los cargos necesarios para poner en funcionamiento el órgano creado por la presente Ley que correspondan. A tal efecto el Poder Ejecutivo requerirá a la Procuración General de la Suprema Corte de Justicia las necesidades respectivas.

ARTÍCULO 4°: La Procuración General de la Suprema Corte de Justicia podrá celebrar con el Municipio de Punta Alta, los convenios pertinentes a fin de que la comuna provea los espacios físicos y recursos materiales necesarios para el establecimiento y funcionamiento de las oficinas respectivas.

ARTÍCULO 5°: Autorizase al Poder Ejecutivo a ordenar el texto de la Ley 5.827 Orgánica del Poder Judicial y sus modificatorias, en función de las modificaciones introducidas por la presente.

ARTÍCULO 6°: Autorizase al Poder Ejecutivo a efectuar las adecuaciones presupuestarias que resultaren necesarias a efectos del cumplimiento de la presente Ley.

H.C. DE DIPUTADOS
FOLIO
4
Pcia. BS. AS.

Honorable Cámara de Diputados
Provincia de Buenos Aires

ARTÍCULO 7°: Comuníquese al Poder Ejecutivo.

Dra. Abigail Gómez
Diputada Provincial

H.C. DE DIPUTADOS
FOLIO
5
Pcia. BS. AS.

Honorable Cámara de Diputados
Provincia de Buenos Aires

FUNDAMENTOS

El presente proyecto de Ley tiene por objeto la creación de una Fiscalía Descentralizada con asiento en la localidad de Punta Alta, distrito de Coronel Rosales, perteneciente al Departamento Judicial de Bahía Blanca.

Motiva la presentación de esta iniciativa la necesidad de contar con una nueva dependencia judicial que pueda absorber y dar una respuesta eficiente y satisfactoria al aumento constante de casos que vienen sucediendo hace varios años en el Distrito de Coronel Rosales.

Para poder comprender la importancia de lo solicitado a través de este proyecto, es necesario tener en cuenta las características propias del distrito de Coronel Rosales y los desafíos que enfrenta en la actualidad.

El distrito de Coronel de Marina Leonardo Rosales, es uno de los 135 partidos de la Provincia de Buenos Aires, ubicado al sudoeste bonaerense. Según el Censo 2010, cuenta con 62 152 habitantes. La cabecera del partido es la ciudad de Punta Alta y entre sus principales atractivos turísticos se encuentra la localidad balnearia de Pehuen-Có. También cuenta con un puerto comercial, Puerto Rosales, y se halla en el mismo la Base Naval Puerto Belgrano y la Base Naval de Infantería de Marina Baterías.

En cuanto a la estructura judicial que posee el distrito, Coronel Rosales cuenta con una Ayudantía Fiscal y un Juzgado de Paz Letrado. En ese sentido, y analizando la situación que viene atravesando el distrito en materia judicial, resulta absolutamente necesario convertir a la Ayudantía en una Unidad Fiscal con la designación del agente fiscal correspondiente. "**Coronel Rosales hace tiempo que merece una fiscalía**", señaló el Fiscal General del Departamento de Bahía Blanca, Dr. Juan Pablo Fernández, en la reunión que mantuve con él en febrero 2021.

H. C. DE DIPUTADOS
FOLIO
6
Pcia. BS. AS.

Dada la situación de inseguridad que se vive en la Provincia de Buenos Aires de la cual no es ajeno el sur de esta y la gran cantidad de delitos en materia sexual y de violencia de género, hacen que la Fiscalía designada para ocuparse de la investigación de los hechos delictivos producidos en Coronel Rosales se vean superadas en su capacidad de resolución. Y ello conlleva a la imposibilidad de abordar de forma rápida, eficaz, económica y equitativamente, la totalidad de las demandas que se plantean. Por ello resultaría de gran utilidad descentralizar la administración de la justicia, y crear una Unidad Fiscal en Coronel Rosales, a fin de poder brindar un servicio de Justicia acorde a la realidad que se vive en dicho partido, descomprimiendo la actividad en la Fiscalía de Bahía Blanca.

Realizaremos un análisis basado en datos y cifras reales de las Instituciones Judiciales que existen en el Distrito. Según los datos y estadísticas del Juzgado de Paz de Coronel Rosales, ha sido notable el crecimiento de causas que ya hace unos años viene evidenciándose en el Juzgado. Las estadísticas generales demuestran que incluso pese a la pandemia no hubo durante el año 2020 y 2021 una disminución de la curva ascendente que viene creciendo año a año desde el 2015 a esta fecha.

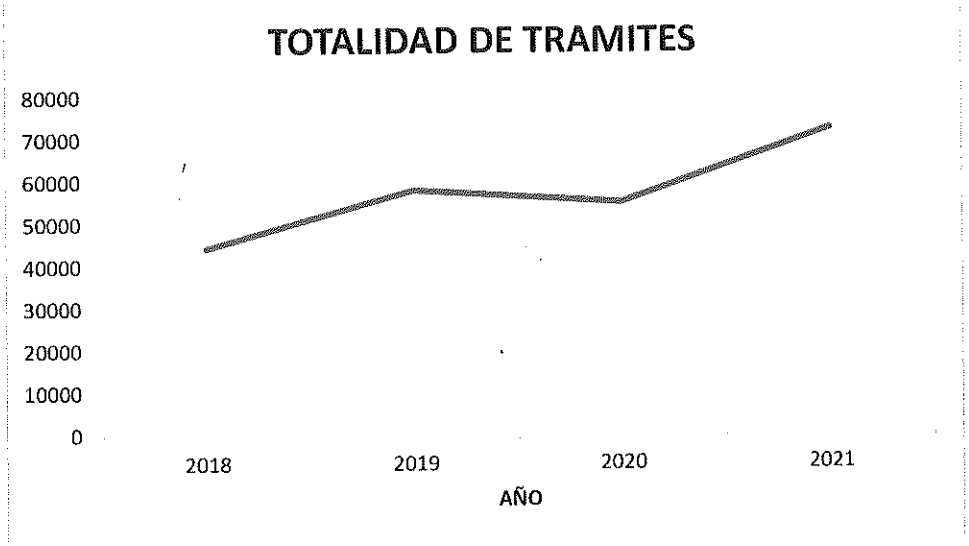

Totalidad de trámites ingresados en el Juzgado de Paz de Coronel Rosales en los últimos años.

H.C. DE DIPUTADOS
FOLIO
7
Pcia. BS. AS.

Para tener un año que oficie como punto de partida recurriremos al año 2018, en el que, sin incluir las causas contravencionales, se produjeron en la sede 44.189 trámites (sin distinción entre despachos simples, interlocutorias y definitivas). Esta cifra, ha ido en aumento en estos últimos años, como se logra apreciar en el gráfico. La caída en 2020 se debió a que hubo tres trimestres de pandemia y casi un trimestre de atención de sólo urgencias (de marzo a mayo). Por último, hasta mayo de este año, se registran 29.653 trámites, lo que refleja que el caudal no mermará en comparación con el año anterior.

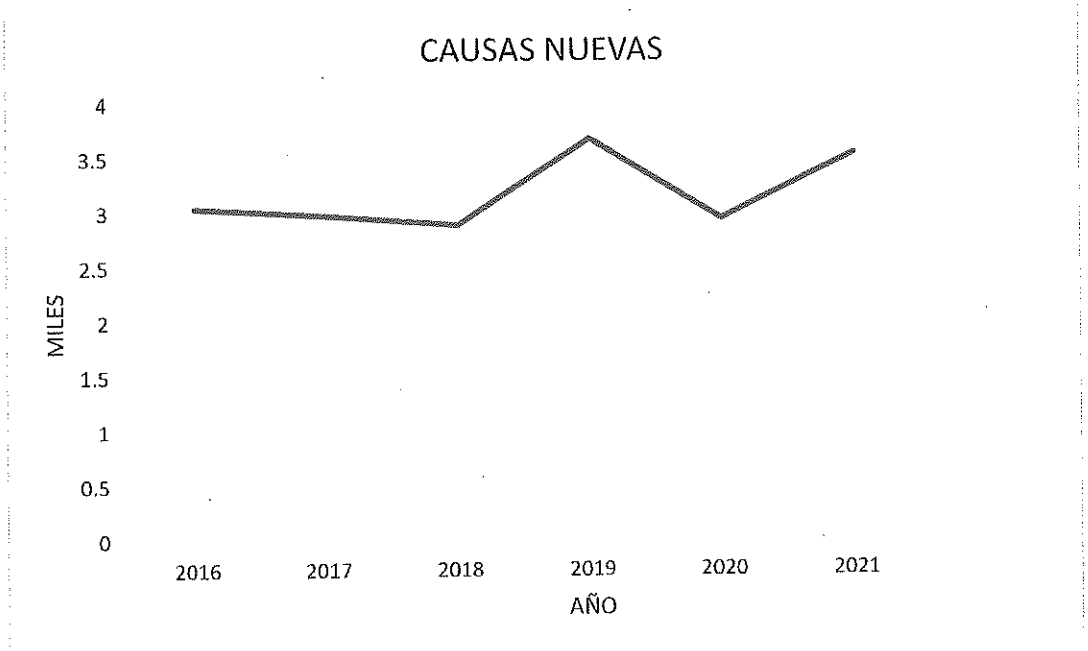

Totalidad de cusas nuevas ingresados en el Juzgado de Paz de Coronel Rosales en los últimos años.

En cuanto al ingreso de nuevas causas por año, podemos contabilizar decenas de miles de causas como se ve en el gráfico. Hay que considerar que en 2020 y 2021, el número se redujo debido a la pandemia. Hasta el mes de mayo del corriente año, ingresaron 1.371 causas. A estos números hay que agregarle las causas contravencionales y los oficios y exhortos de otros Juzgados.

H.C. DE DIPUTADOS
FOLIO
8
Pcia. BS. AS.

En el área de contravenciones no puede darse una estadística de larga data, dado que dicha materia no se encontraba digitalizada por la interacción de otros organismos con distintos sistemas de gestión, contándose solo con los datos de los últimos tres años. En el año 2019 se encuentran registradas 458 causas contravencionales, en el año 2020 (con pandemia y sin posibilidad en los primeros tres trimestres de recibir causas en papel), se recibieron 375 causas, en 2021 se recepcionaron 259 causas y hasta mayo del 2022 un total de 105. Cabe aclarar que estos datos son absolutamente contrastables con los que brinda la SCJPBA.[1]

En cuanto a oficios y exhortos e informaciones sumarias, rondan aproximadamente las 400 causas anuales, número que se mantiene en promedio y que no varía sustancialmente entre los años 2018 y 2019 y con un descenso a la mitad en el año 2020 con motivo del aislamiento social preventivo y obligatorio por la COVID19 registrando 172 causas. En el año 2021, 352 causas y hasta mayo del corriente año, se habían registran 157 causas. **Este tema no es menor y demuestra la importancia e incluso la costumbre del público en ocurrir al Juzgado para todo tipo de trámites que exceden lo netamente judicial y demandan importantes recursos especialmente humanos y diversos controles gestión.**

Merece que nos aboquemos especialmente en los fundamentos de este proyecto de ley en las cifras y estadísticas de las causas de violencia familiar. Ya que resultan una cuestión altamente sensible a la que se destinan muchos recursos del Juzgado, demandando consecuentemente estrictos y constantes controles de gestión, en especial por su innegable trascendencia social y la responsabilidad institucional y funcional que conlleva. Con respecto a las causas de los últimos años que ingresaron al amparo de la Ley 12.569[2], encontramos la misma tendencia que en los números anteriores: un constante crecimiento, mitigado medianamente por la pandemia en los años 2020 y 2021.

---

[1] https://www.scba.gov.ar/estadisticas.asp?opcion=8
[2] https://normas.gba.gob.ar/documentos/Vro4LsO0.html

H.C. DE DIPUTADOS
FOLIO
9
Pcia. BS. AS.

En el año 2016 ingresaron 1.126 causas al amparo de la ley 12.569, en el 2017 ingresaron 1.013 causas, en el 2018 se registraron 1.054 causas de violencia familiar, en el 2019 se ingresaron 1.275 causas de violencia familiar, en el año 2020 se ingresaron 987 causas de violencia familiar, en el año 2021 se ingresaron 955 causas de violencia familiar y, por último, hasta mayo de 2022, ingresaron 392 causas de violencia familiar.

Las causas por violencia familiar representan aproximadamente un tercio del total de las causas ingresadas año a año.

DISTRITO	Habitantes	Causas iniciadas por Violencia Familiar
SAAVEDRA	2276	261
PUAN	4735	123
MONTE HERMOSO	5394	182
TORNQUIST	6066	165
GONZALES CHAVES	9437	195
CORONEL DORREGO	15825	107
CORONEL PRINGLES	20263	366
CORONEL SUAREZ	23621	260
VILLARINO	30745	548
PATAGONES	30806	688
CORONEL ROSALES	62152	882

Que a los fines de entender la dinámica de los expedientes de violencia familiar, sin perjuicio de que el número en ascenso se mantiene, lo cierto es que desde 2020 a la fecha las intervenciones en una misma causa se han triplicado, ello en virtud de los seguimientos, entrevistas y pericias en el marco de los arts. 8, 11 y 14 de la Ley 12.569 lo que implica que pese al porcentaje aproximado del 30/33 % de la totalidad

H. C. DE DIPUTADOS
FOLIO
10
Pcia. BS. AS.

de las causas, **signifique casi un 50% de los recursos del Juzgado aplicados a su correcta atención. Dato íntimamente relacionado con la reincidencia y la inexistencia de un órgano judicial capaz de investigar profundamente sobre la comisión de dichos delitos.**

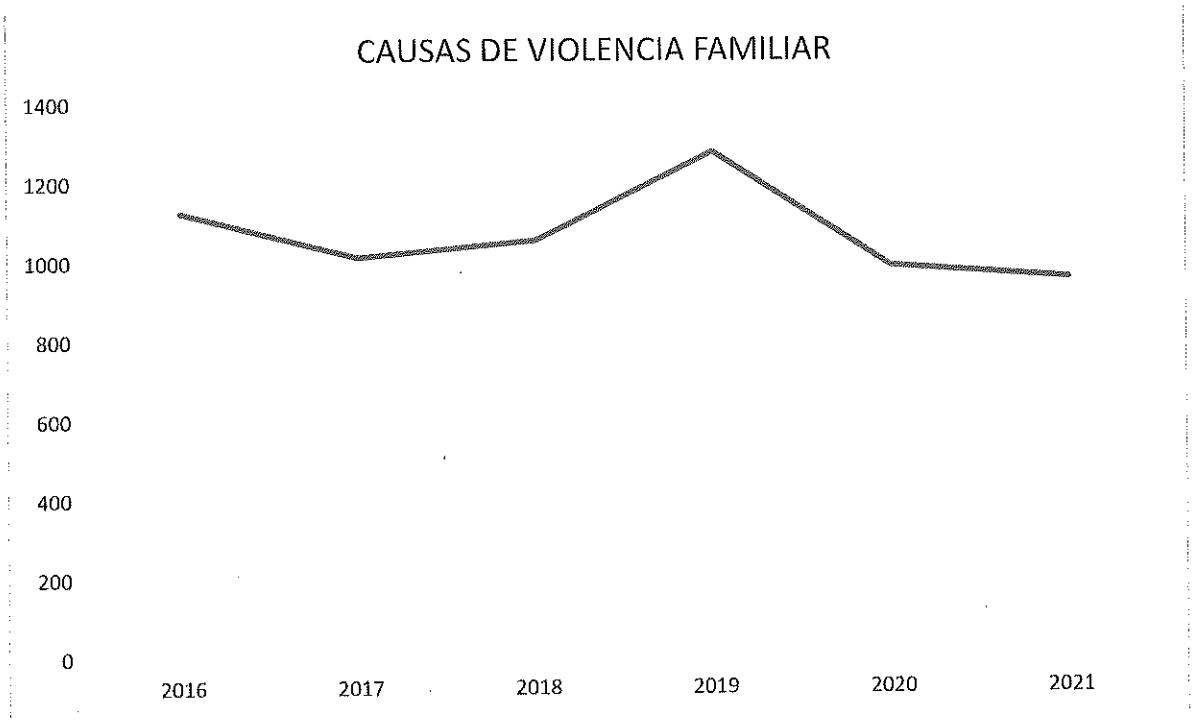

Totalidad de cusas por violencia familiar ingresados en el Juzgado de Paz de Coronel Rosales en los últimos años.

Esta situación tiene directa relación a su vez con causas remitidas a la Ayudantía Fiscal a los fines de la investigación de delitos en el marco de dichas causas, ya sea por la comisión clara de delitos derivados de la propia denuncia (que se podrían ver en muchos de los casos duplicados por su remisión a dicha Ayudantía por parte de la propia Comisaría de la Mujer y la Familia conforme su protocolo), un porcentaje no menor al 20% de las causas tramitadas en el Juzgado de Paz y a resultas de los seguimientos ordenados en los términos del art. 14 de la referida ley 12.569, son remitidos a la Ayudantía por conducto de la denuncia de incumplimiento a la orden judicial dictada, lo que implica un número de 200 causas al año derivados solamente

H.C. DE DIPUTADOS
FOLIO
11
Pcia. BS. AS.

de pedidos de investigación por incumplimiento, ello sin perjuicio de las causas que se remiten por cuestiones de abuso sexual y de flagrancia que son derivadas directamente a las UFIJ departamentales especializadas en la materia.

Tales situaciones relacionadas no sólo con las causas al amparo de la ley 12.569 sino todo el accionar judicial que se destina a su atención e investigación con motivo de dichas causas, requieren una gran disposición de recursos judiciales para su debida atención. Que en la mayoría de los casos no existen en el Distrito y no se puede contar con ellos.

Tenemos que tener en cuenta que el Distrito de Coronel Rosales, se encuentra entre los 5 Municipios con mayor cantidad de casos de violencia de género de la Provincia de Buenos Aires en comparación con la cantidad de habitantes.

En otro orden de ideas, es necesario analizar y comparar cualitativa y cuantitativamente, los recursos judiciales en materia Penal que tienen los distritos vecinos de Coronel Rosales, tomando como parámetros la cantidad de habitantes, de Fiscalías y personal y por supuesto, la cantidad de causas ingresadas anualmente.

Como visualiza el gráfico a continuación, la cantidad de causas penales ingresadas anualmente en los distritos de Coronel Dorrego, Coronel Pringles, Villarino y Patagones, representan menos de la mitad de las causas penales ingresadas en Coronel Rosales. Sin embargo, en todos esos partidos, la cantidad de letrados y empleados son iguales o mayores a los que cuenta la ayudantía fiscal de Coronel Rosales.

H. C. DE DIPUTADOS
FOLIO
12
Pcia. BS. AS.

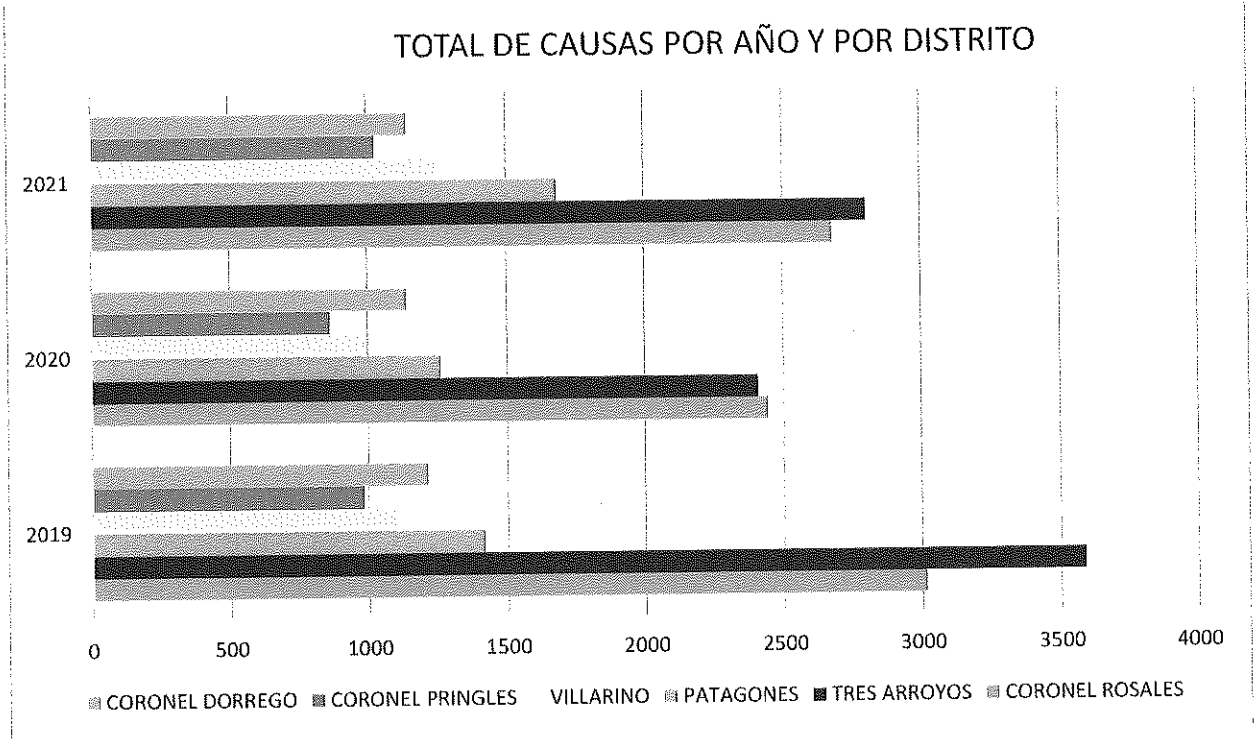

Total de cusas por año y por distrito en los últimos años.

La ayudantía fiscal de Coronel Rosales cuenta con dos letrados (actualmente uno de licencia por enfermedad prolongada) y un empleado para dar respuesta a 3.017 causas ingresadas en 2019, 2.444 causas ingresadas en 2020, 2.680 causas ingresadas en 2021 y, en lo que va del año en curso hasta el mes de Mayo, 938 causas. En contraposición, el distrito de Patagones cuenta con 3 Letrados y 1 empleado; Coronel Dorrego con 2 Letrados +1 vacante y 1 empleado; Villarino y Coronel Pringles ambos cuentan con 2 Letrados y 1 empleados.

Aquí podemos observar comparativamente tanto la cantidad de habitantes de dichos distritos como las causas penales iniciadas en los mismos.

H. C. DE DIPUTADOS
FOLIO
13
Pcia. BS. AS.

PARTIDO	HABITANTES*
CORONEL ROSALES	62 152
TRES ARROYOS	57 110
PATAGONES	30 806
VILLARINO	30 745
CORONEL PRINGLES	20 263
CORONEL DORREGO	15 825

*Según CENSO 2010

Si comparamos recursos, causas penales y dependencias judiciales entre el distrito de Tres Arroyos (57.110 hab. CENSO 2010) con Coronel Rosales (62.152 hab. CENSO 2010) nos encontramos con que Tres Arroyos posee 4 Fiscalías compuestas por 4 Magistrados, 7 Letrados y 5 +1 vacante de empleados. Esta estructura judicial excede ampliamente con los recursos judiciales con los que cuenta Coronel Rosales, ya que en este último Distrito funciona una Ayudantía fiscal en la cual no hay Magistrados, posee dos letrados (uno actualmente con licencia por enfermedad laboral de larga duración) y un empleado.

Se debe tener en cuenta que Coronel Rosales a pesar de tener casi la misma cantidad de causas que Tres Arroyos y más en el año 2020, no cuenta siquiera con una Fiscalía, sino con una Ayudantía Fiscal y Tres Arroyos con las mismas o menos causas, cuenta con cuatro Fiscalías: UFIJ 6, UFIJ 13, UFIJ 16 y UFIJ 17.

COMPARATIVA DE CASOS ENTRE CORONEL ROSALES Y TRES ARROYOS		
AÑO	CORONEL ROSALES	TRES ARROYOS
2019	3017	3590
2020	2444	2408
2021	2680	2803

H.C. DE DIPUTADOS
FOLIO
14
Pcia. BS. AS.

Otro aspecto importante por recalcar son las competencias (y limitaciones) de la Ayudantía Fiscal en contraposición de una Fiscalía. La Ayudantía Fiscal es un organismo del Ministerio Público Fiscal del Poder Judicial de la Provincia de Buenos Aires. Depende jerárquicamente de la Fiscalía General del Departamento Judicial, y funcionalmente, de los fiscales de dicho departamento judicial. Su titular es el Ayudante Fiscal, quien es secundado por un funcionario letrado auxiliar y por un empleado administrativo.

Sus funciones más importantes son: promover las investigaciones penales, recibir denuncias, dirigir a la Policía en función judicial, y relevar en forma actualizada la problemática delictiva de la comunidad.

Para cumplir esas funciones, debe, entre otras tareas, constituirse en forma inmediata en el lugar de los hechos graves, y en los demás casos, conforme las características del hecho o de las directivas superiores recibidas, a fin de orientar la investigación y la recolección de elementos probatorios. También debe tomar contacto con las personas involucradas en el hecho a fin de interiorizarse de lo ocurrido y asegurar los elementos de convicción que resulten de utilidad para el esclarecimiento del caso. El Ayudante Fiscal interviene en las causas penales hasta tanto el Fiscal lo disponga, además de llevar adelante las diligencias que le sean asignadas, en las causas penales en trámite.

La Ayudantía Fiscal no tiene funciones de prevención de delitos. Sólo interviene ante el delito consumado o tentado. La Ayudantía Fiscal tampoco interviene en asuntos que no sean de índole penal. Los conflictos familiares, vecinales, laborales, civiles, o comerciales se deben plantear y resolver ante los organismos judiciales competentes (Juzgado de Paz Letrado, Juzgados en lo Civil y Comercial, Juzgados de Familia, tribunales laborales). La Ayudantía Fiscal sólo puede intervenir si, en el marco de alguno de estos conflictos, se comete algún delito. En todos estos casos, la Ayudantía Fiscal, como los demás órganos del Ministerio Público Fiscal, propicia y promueve la

H.C. DE DIPUTADOS
FOLIO
15
Pcia. BS. AS.

utilización de todos los mecanismos de mediación y conciliación que permitan la solución pacífica de los conflictos.

De más está decir que, en este contexto, resulta evidente que la creación de una Fiscalía con asiento en la localidad de Punta Alta hace a la naturaleza misma del sistema democrático al permitir ensanchar las bases sociales a través de un acceso a la justicia rápido, eficaz, económico y equitativo. En ese sentido, es indiscutible que la actual Ayudantía Fiscal no cuenta con los recursos e infraestructura necesarios para dar respuesta a las necesidades de su comunidad y su coyuntura, lo cual resultaría de suma importancia para la prevención de delitos y la resolución satisfactoria de los casos penales.

Por lo expuesto, solicito a los Señores Legisladores se sirvan de acompañar con su voto el presente proyecto.

Dra. Abigail Gómez
Diputada Provincial

H.C. DE DIPUTADOS
FOLIO
16
Pcia. BS. AS.

Honorable Cámara de Diputados
Provincia de Buenos Aires

ANEXO I

Hoja1

AYUDANTÍAS FISCALES

AÑO	Cnel. Rosales	Patagones	Dorrego-Monte	Villarino	Pringles
2019	3017	1420	1217	1098	985
2020	2444	1265	1143	989	863
2021	2680	1687	1147	1250	1031
1/22 a 4/22	938	505	368	430	380

PROMEDIOS	Cnel. Rosales	Patagones	Dorrego-Monte	Villarino	Pringles
2019	28,10 %	13,20 %	11,34 %	10,20 %	9,18 %
2020	25,60 %	13,27 %	12,00 %	10,30 %	9,05 %
2021	24,00 %	15,10 %	10,30 %	11,22 %	9,25 %
2022	24,85 %	13,38 %	9,75 %	11,39 %	10,06 %

PERSONAL	Cnel. Rosales	Patagones	Dorrego-Monte	Villarino	Pringles
Letrados	2	3	2 (+1 Vacante)	2	2
Empleados	1	1	1	1	1

COMPARATIVO CNEL ROSALES - TRES ARROYOS

	AYUDANTÍA	UFIJ 6	UFIJ 13	UFIJ 16	UFIJ 17
2019	3017	1038	826	886	840
2020	2444	532	617	612	647
2021	2680	690	705	713	695

TOTAL	Cnel. Rosales	T. Arroyos
2019	3017	3590
2020	2444	2408
2021	2680	2803

PERSONAL	Cnel. Rosales	T. Arroyos
Magistrados	0	3 + 1 (Honorarios)
Letrados	2	7
Empleados	1	5 (+1 vacante)

Juzgados de Paz - 2021

Causas iniciadas - Total Causas

Departamento Judicial	Juzgado	civil y comercial	familia	violencia familiar	contravenciones	faltas	Total	Oficios y Exhortos	habeas corpus	amparos	intervenciones Ley 11.922	% de violencia sobre el total de ingresos
AZUL	JUZGADO DE PAZ DE BENITO JUAREZ	328	316	335	2	36	**1.017**	126	-	-	-	33%
AZUL	JUZGADO DE PAZ DE BOLIVAR	569	455	577	4	135	**1.740**	93	-	-	-	33%
AZUL	JUZGADO DE PAZ DE GENERAL ALVEAR	71	163	182	-	81	**497**	153	-	-	2	37%
AZUL	JUZGADO DE PAZ DE GENERAL LAMADRID	91	191	98	-	35	**415**	19	-	-	-	24%
AZUL	JUZGADO DE PAZ DE LAPRIDA	78	312	184	-	33	**607**	21	3	2	-	30%
AZUL	JUZGADO DE PAZ DE LAS FLORES	297	460	522	1	28	**1.308**	80	-	4	-	40%
AZUL	JUZGADO DE PAZ DE RAUCH	119	308	147	-	48	**622**	121	-	-	-	24%
AZUL	JUZGADO DE PAZ DE TAPALQUE	152	154	162	-	9	**477**	63	-	-	-	34%
BAHIA BLANCA	JUZGADO DE PAZ DE CORONEL DORREGO	130	210	107	1	16	**464**	50	-	-	-	23%
BAHIA BLANCA	JUZGADO DE PAZ DE CORONEL PRINGLES	230	201	366	2	68	**867**	70	-	2	-	42%
BAHIA BLANCA	JUZGADO DE PAZ DE CORONEL ROSALES	1.276	640	882	4	192	**2.994**	113	-	1	3	29%
BAHIA BLANCA	JUZGADO DE PAZ DE CORONEL SUAREZ	425	302	260	13	41	**1.041**	60	-	-	26	25%
BAHIA BLANCA	JUZGADO DE PAZ DE GONZALES CHAVES	244	168	195	1	21	**629**	68	-	1	-	31%
BAHIA BLANCA	JUZGADO DE PAZ DE MONTE HERMOSO	147	175	182	3	15	**522**	35	-	-	14	35%
BAHIA BLANCA	JUZGADO DE PAZ DE PATAGONES	214	231	688	24	101	**1.258**	51	-	-	-	55%
BAHIA BLANCA	JUZGADO DE PAZ DE PUAN	206	212	123	2	23	**566**	14	-	-	-	22%
BAHIA BLANCA	JUZGADO DE PAZ DE SAAVEDRA	434	263	261	2	65	**1.025**	42	-	3	28	25%
BAHIA BLANCA	JUZGADO DE PAZ DE TORNQUIST	129	226	165	7	11	**538**	17	-	-	46	31%
BAHIA BLANCA	JUZGADO DE PAZ DE VILLARINO	205	240	548	88	32	**1.113**	34	-	-	23	49%
DOLORES	JUZGADO DE PAZ DE AYACUCHO	237	445	285	-	40	**1.007**	88	-	6	-	28%
DOLORES	JUZGADO DE PAZ DE CASTELLI	233	209	103	32	50	**627**	13	-	-	-	16%
DOLORES	JUZGADO DE PAZ DE CHASCOMUS	628	722	410	7	52	**1.819**	54	-	8	-	23%
DOLORES	JUZGADO DE PAZ DE GENERAL BELGRANO	362	361	312	1	55	**1.091**	64	-	2	-	29%
DOLORES	JUZGADO DE PAZ DE GENERAL GUIDO	66	40	18	-	4	**128**	29	-	-	-	14%
DOLORES	JUZGADO DE PAZ DE GENERAL LAVALLE	257	82	64	-	29	**432**	33	-	2	-	15%
DOLORES	JUZGADO DE PAZ DE GENERAL MADARIAGA	241	512	331	12	52	**1.148**	59	-	3	-	29%
DOLORES	JUZGADO DE PAZ DE LEZAMA	83	94	111	4	18	**310**	32	-	-	-	36%
DOLORES	JUZGADO DE PAZ DE MAIPU	181	202	181	1	37	**602**	14	1	1	-	30%
DOLORES	JUZGADO DE PAZ DE PARTIDO DE LA COST	569	1.341	1.063	4	373	**3.350**	153	-	23	-	32%
DOLORES	JUZGADO DE PAZ DE PILA	61	144	107	1	7	**320**	9	-	-	-	33%

EXPTE. D- 3238 /22-23

H.C. DE DIPUTADOS Pcia. BS. AS. FOLIO 17

Juzgados de Paz - 2021

Causas iniciadas - Total Causas

Departamento Judicial	Juzgado	civil y comercial	familia	violencia familiar	contravenciones	faltas	Total	Oficios y Exhortos	habeas corpus	amparos	intervenciones Ley 11.922	% de violencia sobre el total de ingresos
DOLORES	JUZGADO DE PAZ DE PINAMAR	1.663	514	620	14	147	**2.958**	23	-	12	-	21%
DOLORES	JUZGADO DE PAZ DE TORDILLO	21	54	15	-	12	**102**	10	-	-	-	15%
DOLORES	JUZGADO DE PAZ DE VILLA GESELL	398	889	1.008	11	121	**2.427**	49	-	43	-	42%
JUNIN	JUZGADO DE PAZ DE CHACABUCO	645	193	815	1	15	**1.669**	118	-	2	-	49%
JUNIN	JUZGADO DE PAZ DE FLORENTINO AMEGHI	53	359	189	6	9	**616**	125	-	-	-	31%
JUNIN	JUZGADO DE PAZ DE GENERAL ARENALES	202	159	174	7	98	**640**	38	-	-	-	27%
JUNIN	JUZGADO DE PAZ DE GENERAL PINTO	134	312	182	2	62	**692**	122	-	1	-	26%
JUNIN	JUZGADO DE PAZ DE GENERAL VIAMONTE	167	315	379	12	50	**923**	31	-	-	-	41%
JUNIN	JUZGADO DE PAZ DE LEANDRO N. ALEM	176	263	325	-	45	**809**	35	-	1	-	40%
JUNIN	JUZGADO DE PAZ DE LINCOLN	470	670	529	14	58	**1.741**	168	-	1	-	30%
JUNIN	JUZGADO DE PAZ DE ROJAS	327	170	787	2	20	**1.306**	86	-	-	-	60%
LA PLATA	JUZGADO DE PAZ DE BERISSO	200	87	1.053	7	55	**1.402**	2	-	-	-	75%
LA PLATA	JUZGADO DE PAZ DE CAÑUELAS	387	755	1.032	2	6	**2.182**	209	-	-	-	47%
LA PLATA	JUZGADO DE PAZ DE CORONEL BRANDSEN	305	675	497	3	68	**1.548**	36	-	1	-	32%
LA PLATA	JUZGADO DE PAZ DE ENSENADA	180	7	859	-	244	**1.290**	12	-	-	-	67%
LA PLATA	JUZGADO DE PAZ DE GENERAL PAZ	111	421	250	-	30	**812**	2	-	-	-	31%
LA PLATA	JUZGADO DE PAZ DE LOBOS	497	858	461	-	92	**1.908**	234	-	-	-	24%
LA PLATA	JUZGADO DE PAZ DE MAGDALENA	75	288	382	1	22	**768**	6	-	-	-	50%
LA PLATA	JUZGADO DE PAZ DE MONTE	204	541	402	1	36	**1.184**	202	-	-	-	34%
LA PLATA	JUZGADO DE PAZ DE PRESIDENTE PERON	61	47	1.412	-	-	**1.520**	307	-	-	-	93%
LA PLATA	JUZGADO DE PAZ DE PUNTA INDIO	122	210	247	-	16	**595**	8	-	3	-	42%
LA PLATA	JUZGADO DE PAZ DE ROQUE PEREZ	166	171	316	2	9	**664**	95	-	-	-	48%
LA PLATA	JUZGADO DE PAZ DE SALADILLO	485	224	382	17	35	**1.143**	346	-	-	-	33%
LA PLATA	JUZGADO DE PAZ DE SAN VICENTE	2.211	1.613	1.560	2	32	**5.418**	17	-	2	-	29%
LOMAS DE ZAMORA	JUZGADO DE PAZ DE ALMIRANTE BROWN	1.084	6	3.019	9	130	**4.248**	12	-	2	-	71%
LOMAS DE ZAMORA	JUZGADO DE PAZ DE ESTEBAN ECHEVERRI	23	36	3.524	13	75	**3.671**	4	-	-	-	96%
LOMAS DE ZAMORA	JUZGADO DE PAZ DE EZEIZA	1.046	4	3.068	2	108	**4.228**	1	-	1	-	73%
MAR DEL PLATA	JUZGADO DE PAZ DE BALCARCE	632	274	452	20	79	**1.457**	59	-	-	-	31%
MAR DEL PLATA	JUZGADO DE PAZ DE GENERAL ALVARADO	173	753	580	12	44	**1.562**	66	20	-	-	37%
MAR DEL PLATA	JUZGADO DE PAZ DE MAR CHIQUITA	85	99	318	4	64	**570**	72	-	-	-	56%

EXPTE. D- 3238 /22-23

H. C. DE DIPUTADOS Pcia. BS. AS. FOLIO 19

Juzgados de Paz - 2021

Causas iniciadas - Total Causas

Departamento Judicial	Juzgado	civil y comercial	familia	violencia familiar	contravenciones	faltas	Total	Oficios y Exhortos	habeas corpus	amparos	intervenciones Ley 11.922	% de violencia sobre el total de ingresos
MERCEDES	JUZGADO DE PAZ DE ALBERTI	248	134	211	2	3	**598**	39	-	9	-	35%
MERCEDES	JUZGADO DE PAZ DE BRAGADO	579	397	343	1	26	**1.346**	16	-	52	-	25%
MERCEDES	JUZGADO DE PAZ DE CARMEN DE ARECO	186	144	273	3	36	**642**	13	-	-	-	43%
MERCEDES	JUZGADO DE PAZ DE CHIVILCOY	659	1.258	1.147	43	132	**3.239**	91	-	8	-	35%
MERCEDES	JUZGADO DE PAZ DE GENERAL LAS HERAS	225	132	371	-	3	**731**	19	-	1	-	51%
MERCEDES	JUZGADO DE PAZ DE LUJAN	243	563	1.341	6	-	**2.153**	329	-	-	-	62%
MERCEDES	JUZGADO DE PAZ DE MARCOS PAZ	354	515	1.099	-	-	**1.968**	226	-	26	-	56%
MERCEDES	JUZGADO DE PAZ DE NAVARRO	124	184	476	-	9	**793**	56	-	-	-	60%
MERCEDES	JUZGADO DE PAZ DE NUEVE DE JULIO	574	478	929	3	26	**2.010**	144	-	18	-	46%
MERCEDES	JUZGADO DE PAZ DE SALTO	269	453	605	1	1	**1.329**	88	-	2	-	46%
MERCEDES	JUZGADO DE PAZ DE SAN ANDRES DE GILE	235	170	372	1	25	**803**	97	-	1	-	46%
MERCEDES	JUZGADO DE PAZ DE SAN ANTONIO DE ARE	272	207	425	8	60	**972**	97	-	-	-	44%
MERCEDES	JUZGADO DE PAZ DE SUIPACHA	108	262	369	1	19	**759**	39	-	5	-	49%
MERCEDES	JUZGADO DE PAZ DE VEINTICINCO DE MAY	371	623	532	7	54	**1.587**	174	-	10	-	34%
MORON	JUZGADO DE PAZ DE HURLINGHAM	1.316	7	18	13	-	**1.354**	13	-	-	-	1%
MORON	JUZGADO DE PAZ DE ITUZAINGO	1.365	24	5	20	7	**1.421**	74	-	-	-	0%
MORON	JUZGADO DE PAZ DE MERLO	751	74	18	17	1	**861**	71	1	1	-	2%
NECOCHEA	JUZGADO DE PAZ DE LOBERIA	150	135	186	6	86	**563**	5	-	-	-	33%
NECOCHEA	JUZGADO DE PAZ DE SAN CAYETANO	110	109	76	2	39	**336**	43	-	-	-	23%
PERGAMINO	JUZGADO DE PAZ DE COLON	384	923	449	6	3	**1.765**	31	-	26	-	25%
QUILMES	JUZGADO DE PAZ DE BERAZATEGUI	58	3	1.128	20	31	**1.240**	4	-	-	-	91%
QUILMES	JUZGADO DE PAZ DE FLORENCIO VARELA	5	4	489	91	9	**598**	29	-	1	-	82%
SAN ISIDRO	JUZGADO DE PAZ DE PILAR	1.954	6	5	29	7	**2.001**	71	-	2	-	0%
SAN ISIDRO	JUZGADO DE PAZ DE SAN FERNANDO	11	-	942	10	3	**966**	1	-	-	-	98%
SAN ISIDRO	JUZGADO DE PAZ DE TIGRE	15	200	314	286	8	**823**	13	-	2	-	38%
SAN ISIDRO	JUZGADO DE PAZ DE VICENTE LOPEZ	6.964	14	963	230	1	**8.172**	3	-	-	-	12%
SAN MARTIN	JUZGADO DE PAZ DE JOSE C. PAZ	2	28	3.256	11	3	**3.300**	9	-	1	-	99%
SAN MARTIN	JUZGADO DE PAZ DE MALVINAS ARGENTIN	1.494	12	7.543	39	12	**9.100**	110	2	-	-	83%
SAN MARTIN	JUZGADO DE PAZ DE SAN MIGUEL	834	15	1.663	17	47	**2.576**	1	1	-	-	65%
SAN MARTIN	JUZGADO DE PAZ DE TRES DE FEBRERO	12	1	3.590	83	66	**3.752**	17	-	1	-	96%

EXPTE. D- 3238 /22-23

H. C. DE DIPUTADOS Pcia. BS. AS. FOLIO 13

Juzgados de Paz - 2021

Causas iniciadas - Total Causas

Departamento Judicial	Juzgado	civil y comercial	familia	violencia familiar	contravenciones	faltas	Total	Oficios y Exhortos	habeas corpus	amparos	intervenciones Ley 11.922	% de violencia sobre el total de ingresos
SAN NICOLAS	JUZGADO DE PAZ DE ARRECIFES	243	528	961	9	46	**1.787**	48	-	2	-	54%
SAN NICOLAS	JUZGADO DE PAZ DE BARADERO	483	266	457	12	4	**1.222**	17	-	-	-	37%
SAN NICOLAS	JUZGADO DE PAZ DE CAPITAN SARMIENTO	111	255	293	-	28	**687**	34	-	-	-	43%
SAN NICOLAS	JUZGADO DE PAZ DE RAMALLO	405	454	506	-	12	**1.377**	77	-	-	-	37%
SAN NICOLAS	JUZGADO DE PAZ DE SAN PEDRO	744	705	2.216	4	154	**3.823**	71	-	1	-	58%
TRENQUE LAUQUEN	JUZGADO DE PAZ DE ADOLFO ALSINA	271	284	215	3	28	**801**	20	-	9	-	27%
TRENQUE LAUQUEN	JUZGADO DE PAZ DE CARLOS CASARES	300	186	190	2	30	**708**	19	-	-	-	27%
TRENQUE LAUQUEN	JUZGADO DE PAZ DE CARLOS TEJEDOR	91	56	149	-	-	**296**	16	-	-	-	50%
TRENQUE LAUQUEN	JUZGADO DE PAZ DE DAIREAUX	190	339	194	-	10	**733**	39	-	-	-	26%
TRENQUE LAUQUEN	JUZGADO DE PAZ DE GENERAL VILLEGAS	1.348	291	351	1	105	**2.096**	61	-	-	-	17%
TRENQUE LAUQUEN	JUZGADO DE PAZ DE GUAMINI	158	152	119	6	7	**442**	32	-	2	-	27%
TRENQUE LAUQUEN	JUZGADO DE PAZ DE HIPOLITO YRIGOYEN	159	255	172	-	1	**587**	35	-	-	-	29%
TRENQUE LAUQUEN	JUZGADO DE PAZ DE PEHUAJO	3.346	345	720	2	178	**4.591**	98	-	1	-	16%
TRENQUE LAUQUEN	JUZGADO DE PAZ DE PELLEGRINI	80	99	62	-	8	**249**	22	-	2	-	25%
TRENQUE LAUQUEN	JUZGADO DE PAZ DE RIVADAVIA	176	281	236	-	28	**721**	22	-	-	-	33%
TRENQUE LAUQUEN	JUZGADO DE PAZ DE SALLIQUELO	143	135	78	11	19	**386**	37	-	2	-	20%
TRENQUE LAUQUEN	JUZGADO DE PAZ DE TRES LOMAS	90	122	144	1	26	**383**	33	-	-	-	38%
ZARATE-CAMPANA	JUZGADO DE PAZ DE ESCOBAR	5.563	215	3.545	5	6	**9.334**	35	-	1	-	38%
ZARATE-CAMPANA	JUZGADO DE PAZ DE EXALTACION DE LA CI	503	83	985	3	52	**1.626**	8	-	1	-	61%
Total		**54.842**	**32.472**	**74.537**	**1.395**	**4.948**	**168.194**	**6.920**	**28**	**314**	**142**	**44%**
Promedio		**503**	**298**	**684**	**13**	**45**	**1.543**	**63**	**0**	**3**	**1**	

Fuente: datos suministrados por los titulares de los juzgados en cumplimiento del Acuerdo 3623

Los datos están sujetos a modificaciones

EXPTE. D- 3238 /22-23

H. C. DE DIPUTADOS Pcia. BS. AS. FOLIO 2

JUZGADOS DE PAZ

Causas Iniciadas por Juzgado por Departamento Judicial - 2007/2021

	2007	2008	2009	2010	2011	2012	2013	2014	2015	2016	2017	2018	2019	2020	2021
Benito Juarez	676	856	847	1.022	891	1.122	796	954	956	838	851	857	1.004	889	1.143
Bolívar	2.880	1.243	1.117	1.301	1.751	1.444	2.124	1.778	1.809	1.927	1.955	2.246	2.111	1.761	1.833
General Alvear	603	683	419	490	418	462	674	692	677	637	672	536	584	418	650
General Lamadrid	432	396	422	411	431	460	576	456	610	543	630	738	544	340	434
Laprida	491	443	396	498	470	457	725	982	790	841	601	794	882	599	633
Las Flores	772	654	669	720	741	867	865	880	914	779	841	734	876	1.064	1.392
Rauch	334	398	304	425	507	449	461	541	570	566	689	602	732	604	743
Tapalqué	247	248	265	298	337	438	493	593	419	551	551	484	613	464	540
Azul	**6.435**	**4.921**	**4.439**	**5.165**	**5.546**	**5.699**	**6.714**	**6.876**	**6.745**	**6.682**	**6.790**	**6.991**	**7.346**	**6.139**	**7.368**
Coronel Dorrego	266	376	401	516	506	585	449	504	576	571	514	608	765	411	514
Coronel Pringles	686	713	561	763	605	674	782	833	862	953	1.088	940	909	752	939
Coronel Rosales	2.001	2.108	1.904	2.188	2.328	2.423	2.327	2.800	3.202	3.166	3.031	2.974	3.302	2.837	3.108
Coronel Suárez	735	651	839	857	894	964	991	1.043	1.168	1.267	1.176	1.219	1.318	1.117	1.101
González Chaves	490	727	661	662	632	611	507	499	527	593	655	633	786	667	698
Monte Hermoso	301	402	406	417	376	479	450	402	429	508	546	539	567	468	557
Patagones	834	654	690	621	922	1.035	817	884	1.184	1.089	1.184	1.174	1.104	1.110	1.309
Puán	627	2.565	1.574	2.157	546	568	476	585	426	457	430	429	440	456	580
Saavedra	696	723	615	694	698	808	736	885	1.041	975	1.024	1.076	1.095	822	1.070
Tornquist	201	320	276	424	327	358	249	366	303	313	383	346	466	418	555
Villarino	325	412	305	414	609	556	490	513	626	887	816	878	870	772	1.147
Bahía Blanca	**7.162**	**9.651**	**8.232**	**9.713**	**8.443**	**9.061**	**8.274**	**9.314**	**10.344**	**10.779**	**10.847**	**10.816**	**11.622**	**9.830**	**11.578**
Ayacucho	1.027	1.028	801	931	984	1.150	1.020	988	1.303	1.287	1.275	1.012	1.290	815	1.101
Castelli	237	361	373	374	332	398	543	459	468	630	679	514	720	367	640
Chascomús	2.258	3.140	1.553	1.821	1.760	1.671	1.646	2.028	2.401	2.256	2.071	2.007	2.286	1.713	1.881
General Belgrano	184	1.224	1.150	1.144	1.010	1.124	1.186	1.179	1.386	1.269	1.409	1.286	1.455	844	1.157
General Guido	210	167	226	186	192	176	358	213	180	231	236	175	147	125	157
General Lavalle	226	245	342	246	274	242	252	237	349	327	1.032	415	499	269	467
General Madariaga	920	1.365	1.161	1.180	1.377	1.431	1.469	1.333	1.487	1.714	1.596	1.340	1.609	1.035	1.210
La Costa	1.721	2.086	1.819	2.317	2.157	2.582	2.553	2.581	3.068	3.690	4.021	3.739	3.640	2.838	3.526
Lezama											576	437	336	307	342

EXPTE. D- 3238 / 22 - 23

H. C. DE DIPUTADOS Pcia. BS. AS. FOLIO 21

JUZGADOS DE PAZ

Causas Iniciadas por Juzgado por Departamento Judicial - 2007/2021

	2007	2008	2009	2010	2011	2012	2013	2014	2015	2016	2017	2018	2019	2020	2021
Maipú	1.098	1.611	1.279	1.560	1.625	1.273	1.486	1.529	2.180	1.491	1.259	459	557	632	618
Pila	122	259	149	144	151	141	205	199	137	173	258	307	300	205	329
Pinamar	1.442	1.516	1.175	1.558	1.550	2.308	1.798	2.001	2.264	2.206	2.720	2.772	3.863	1.909	2.993
Tordillo	70	139	107	86	68	94	104	103	101	91	100	148	148	67	112
Villa Gesell	1.471	8.669	6.083	6.967	3.354	2.755	2.836	6.905	6.154	5.615	4.448	2.383	2.777	1.903	2.519
Dolores	**10.986**	**21.810**	**16.218**	**18.514**	**14.834**	**15.345**	**15.456**	**19.755**	**21.478**	**20.980**	**21.680**	**16.994**	**19.627**	**13.029**	**17.052**
Chacabuco	1.375	1.313	1.078	1.767	1.670	1.824	1.989	1.998	1.907	1.933	1.714	1.642	2.026	1.567	1.789
Florentino Ameghino	269	278	314	372	314	462	539	569	656	689	774	826	867	665	741
General Arenales	510	1.383	551	732	783	837	738	835	936	847	635	702	687	513	678
General Pinto	298	375	370	452	419	525	599	627	628	802	685	612	757	580	815
General Viamonte	592	558	695	941	818	773	1.263	1.008	1.090	1.027	1.138	1.187	1.132	890	954
Leandro N. Alem	541	716	503	620	616	532	594	603	720	774	749	750	919	711	845
Lincoln	1.003	1.007	799	937	1.001	1.130	1.445	1.460	1.444	1.657	1.946	1.925	1.985	1.581	1.910
Rojas	1.174	1.083	1.000	1.081	1.051	1.013	1.039	1.305	1.315	1.484	1.715	1.693	1.539	1.176	1.392
Junín	**5.762**	**6.713**	**5.310**	**6.902**	**6.672**	**7.096**	**8.206**	**8.405**	**8.696**	**9.213**	**9.356**	**9.337**	**9.912**	**7.683**	**9.124**
Berisso	1.207	724	599	412	991	645	392	675	781	1.127	934	1.246	1.152	1.928	1.404
Coronel Brandsen	622	942	737	901	906	745	863	595	474	590	740	797	1.422	1.179	1.585
Cañuelas	1.035	1.204	1.067	1.211	1.240	1.507	1.511	1.357	1.489	1.244	1.731	2.051	2.260	2.075	2.391
Ensenada	825	821	700	977	983	1.109	1.386	1.147	1.318	1.165	1.342	1.230	1.392	1.046	1.302
General Paz	404	394	380	375	491	627	542	540	496	514	656	701	799	794	814
Lobos	1.321	1.009	824	988	1.131	972	1.122	1.235	1.357	1.590	1.642	1.816	1.926	1.585	2.142
Magdalena	314	356	277	303	416	472	491	441	405	442	507	665	810	739	774
Monte	1.318	855	853	1.587	1.296	1.016	1.111	1.078	1.205	1.325	1.228	1.254	1.217	1.181	1.386
Presidente Perón	456	432	456	1.187	1.236	1.345	1.100	1.183	1.734	1.680	1.836	1.667	2.391	1.556	1.827
Punta Indio	198	299	277	286	319	400	483	685	706	682	769	742	720	509	606
Roque Pérez	267	255	239	304	318	419	391	337	437	533	499	502	620	506	759
Saladillo	732	935	658	793	747	830	887	988	944	1.348	1.106	1.157	1.463	1.278	1.489
San Vicente	1.147	1.408	4.457	579	1.722	1.263	1.168	940	2.667	714	975	1.108	3.350	2.830	5.437
La Plata	**9.846**	**9.634**	**11.524**	**9.903**	**11.796**	**11.350**	**11.447**	**11.201**	**14.013**	**12.954**	**13.965**	**14.936**	**19.522**	**17.206**	**21.916**

EXPTE. D- 3138 /22-23

H. C. DE DIPUTADOS Pcia. BS. AS. FOLIO 22

JUZGADOS DE PAZ

Causas Iniciadas por Juzgado por Departamento Judicial - 2007/2021

	2007	2008	2009	2010	2011	2012	2013	2014	2015	2016	2017	2018	2019	2020	2021
Almirante Brown	2.127	1.538	1.123	891	1.198	1.754	2.229	2.697	1.743	3.757	2.528	4.360	3.139	3.923	4.262
Avellaneda	19.711	30.816	18.941	-	-	-	-	-	-				-	-	-
Esteban Echeverría	1.397	1.577	1.275	1.158	1.201	1.129	1.224	1.560	1.714	1.437	1.766	1.570	1.616	3.696	3.675
Ezeiza	1.040	1.161	1.597	904	881	1.167	2.529	926	1.040	1.292	1.800	4.415	4.422	3.150	4.230
Lanús	36.004	11.098	28.103	252	-	-	-	-	-						
Lomas de Zamora	**60.279**	**46.190**	**51.039**	**3.205**	**3.280**	**4.050**	**5.982**	**5.183**	**4.497**	**6.486**	**6.094**	**10.345**	**9.177**	**10.769**	**12.167**
Balcarce	1.796	1.259	1.706	2.414	1.734	1.387	1.405	1.405	1.709	1.664	1.704	1.677	1.717	1.155	1.516
General Alvarado	457	755	698	967	882	724	970	1.037	1.333	1.341	1.706	1.749	1.627	1.338	1.648
Mar Chiquita	146	462	202	194	287	275	342	328	302	330	676	612	2.464	1.239	642
Mar del Plata	**2.399**	**2.476**	**2.606**	**3.575**	**2.903**	**2.386**	**2.717**	**2.770**	**3.344**	**3.335**	**4.086**	**4.038**	**5.808**	**3.732**	**3.806**
25 de Mayo	1.083	1.112	1.054	1.243	1.361	1.342	1.347	1.488	1.684	1.412	1.675	1.400	1.631	1.229	1.771
9 de Julio	2.063	2.512	1.628	1.929	2.101	1.553	2.602	2.589	2.606	2.184	3.253	2.863	2.557	1.976	2.172
Alberti	476	463	367	383	586	970	566	547	602	878	969	801	624	459	646
Bragado	1.247	1.219	1.117	1.414	1.601	1.437	1.290	1.556	1.561	1.643	1.437	1.312	1.407	1.216	1.414
Carmen de Areco	310	306	314	587	484	516	639	646	942	961	697	528	699	495	655
Chivilcoy	1.847	2.189	2.283	4.340	8.629	3.826	3.317	3.029	2.597	3.090	3.576	4.217	4.501	2.106	3.338
Las Heras	152	191	202	340	438	310	302	415	616	576	555	762	671	628	751
General Rodriguez	1.107	2.132	1.587	1.709	1.611	2.125	1.397	372	-	-			-	-	-
Luján	1.258	1.462	1.326	1.809	1.965	1.957	2.087	2.023	2.012	2.400	2.799	2.663	2.131	1.922	2.482
Marcos Paz	1.097	1.087	1.256	1.500	1.710	2.100	1.867	1.708	1.936	2.251	2.426	2.725	2.706	1.455	2.220
Moreno	6.373	7.239	5.288	6.741	10.050	4.304	5.956	2.172	-	-			-	-	-
Navarro	187	257	254	306	503	341	485	509	626	614	834	728	686	567	849
Salto	766	813	682	983	1.216	1.090	1.409	1.381	1.533	1.880	1.739	1.562	1.582	1.243	1.419
San Andrés de Giles	510	503	708	949	1.126	573	890	1.520	963	1.345	1.046	870	839	515	901
San Antonio de Areco	534	605	736	584	643	637	725	959	789	854	1.010	920	1.166	928	1.069
Suipacha	221	301	213	316	512	573	756	599	823	830	774	688	935	710	803
Mercedes	**19.231**	**22.391**	**19.015**	**25.133**	**34.536**	**23.654**	**25.635**	**21.513**	**19.290**	**20.918**	**22.790**	**22.039**	**22.135**	**15.449**	**20.490**

EXPTE. D- 3238 /22-23

H.C. DE DIPUTADOS Pcia. BS. AS. FOLIO 23

JUZGADOS DE PAZ

Causas Iniciadas por Juzgado por Departamento Judicial - 2007/2021

	2007	2008	2009	2010	2011	2012	2013	2014	2015	2016	2017	2018	2019	2020	2021
Hurlingham	1.648	1.427	1.193	954	756	622	926	1.215	782	628	771	1.240	363	365	1.367
Ituzaingo	955	10.137	2.052	1.833	1.770	1.487	2.536	1.767	456	7.393	5.394	2.969	4.534	2.798	1.495
Merlo	1.640	1.661	1.326	1.739	1.585	1.266	1.423	1.128	825	454	696	463	330	380	934
Morón	**4.243**	**13.225**	**4.571**	**4.526**	**4.111**	**3.375**	**4.885**	**4.110**	**2.063**	**8.475**	**6.861**	**4.672**	**5.227**	**3.543**	**3.796**
Lobería	404	420	382	386	434	540	390	516	551	601	569	532	587	431	568
San Cayetano	215	245	250	303	224	337	285	352	439	428	487	469	427	386	379
Necochea	**619**	**665**	**632**	**689**	**658**	**877**	**675**	**868**	**990**	**1.029**	**1.056**	**1.001**	**1.014**	**817**	**947**
Colón	1.045	1.276	965	1.409	1.472	1.503	1.237	1.325	1.394	1.447	1.513	1.824	1.879	1.418	1.822
Pergamino	**1.045**	**1.276**	**965**	**1.409**	**1.472**	**1.503**	**1.237**	**1.325**	**1.394**	**1.447**	**1.513**	**1.824**	**1.879**	**1.418**	**1.822**
Berazategui	494	349	433	269	232	1.497	1.619	1.093	1.667	1.401	1.736	1.610	1.929	900	1.244
Florencio Varela	468	536	455	435	375	2.725	3.674	4.008	3.996	4.007	3.324	1.942	490	601	628
Quilmes	**962**	**885**	**888**	**704**	**607**	**4.222**	**5.293**	**5.101**	**5.663**	**5.408**	**5.060**	**3.552**	**2.419**	**1.501**	**1.872**
Pilar	1.353	1.079	1.091	1.033	570	636	517	550	748	1.553	1.778	3.139	5.071	3.028	2.074
San Fernando	1.468	866	718	502	349	570	994	1.274	1.207	1.976	1.217	1.451	1.060	243	967
Tigre	266	203	115	149	138	2.315	2.094	1.958	1.859	127	73	224	289	158	838
Vicente Lopez	9.839	5.221	6.959	5.021	4.291	4.530	7.198	2.379	2.549	3.312	4.581	2.912	6.632	3.255	8.175
San Isidro	**12.926**	**7.369**	**8.883**	**6.705**	**5.348**	**8.051**	**10.803**	**6.161**	**6.363**	**6.968**	**7.649**	**7.726**	**13.052**	**6.684**	**12.054**
José C. Paz	911	1.360	1.481	1.898	1.947	2.692	3.810	4.031	4.677	4.721	5.075	5.239	5.534	4.141	3.310
Malvinas Argentinas	1.128	1.060	2.041	2.365	2.423	3.329	4.541	5.224	6.516	6.129	5.994	6.294	7.935	5.952	9.212
San Miguel	766	1.832	1.136	2.016	1.436	3.437	2.071	1.986	1.415	1.286	2.865	2.192	2.551	1.999	2.578
Tres de Febrero	770	754	1.013	745	1.041	852	1.121	1.462	1.291	1.342	1.528	2.477	3.527	3.250	3.770
San Martín	**3.575**	**5.006**	**5.671**	**7.024**	**6.847**	**10.310**	**11.543**	**12.703**	**13.899**	**13.478**	**15.462**	**16.202**	**19.547**	**15.342**	**18.870**

EXPTE. D- 3239 /22-23

H. C. DE DIPUTADOS Pcia. BS. AS. FOLIO 24

JUZGADOS DE PAZ

Causas Iniciadas por Juzgado por Departamento Judicial - 2007/2021

	2007	2008	2009	2010	2011	2012	2013	2014	2015	2016	2017	2018	2019	2020	2021
Arrecifes	1.240	3.145	1.213	1.205	1.249	1.482	1.516	1.340	1.368	1.656	1.532	1.862	2.026	1.271	1.837
Baradero	2.282	2.442	1.836	1.634	1.262	1.061	1.117	1.085	2.079	1.849	2.099	1.772	1.579	1.037	1.239
Capitán Sarmiento	630	570	401	575	622	719	932	811	1.069	970	1.070	966	955	554	721
Ramallo	823	779	787	836	933	969	956	1.014	1.066	1.052	1.178	1.277	1.487	1.355	1.454
San Pedro	1.760	1.779	1.865	1.997	2.025	2.399	2.918	2.727	2.875	2.712	3.276	3.607	3.827	3.116	3.895
San Nicolás	**6.735**	**8.715**	**6.102**	**6.247**	**6.091**	**6.630**	**7.439**	**6.977**	**8.457**	**8.239**	**9.155**	**9.484**	**9.874**	**7.333**	**9.146**
Adolfo Alsina	695	723	641	641	618	879	631	678	666	628	760	727	835	716	830
Carlos Casares	1.953	780	831	840	779	1.037	1.027	983	1.196	920	1.059	916	1.036	727	727
Carlos Tejedor	241	233	211	223	240	307	292	352	256	307	274	290	241	254	312
Daireaux	685	619	723	705	657	581	933	753	756	828	844	754	665	611	772
General Villegas	1.241	1.188	1.058	1.382	1.318	1.335	1.560	1.635	1.717	1.922	2.168	1.937	1.636	1.309	2.157
Guaminí	382	468	373	552	400	405	723	495	653	568	504	548	517	433	476
Hipólito Yrigoyen	423	601	505	389	447	423	637	593	517	564	584	597	549	516	622
Pehuajó	3.370	2.093	4.452	3.767	2.499	2.574	2.909	2.568	4.293	2.687	2.301	2.422	2.956	4.338	4.690
Pellegrini	549	287	240	297	242	370	269	265	298	437	379	291	288	206	273
Rivadavia	481	1.137	693	815	634	678	733	803	802	848	800	834	810	710	743
Salliqueló	433	440	276	378	371	352	366	691	659	551	537	469	376	335	425
Tres Lomas	305	335	239	274	513	302	303	344	337	331	304	350	375	331	416
Trenque Lauquen	**10.758**	**8.904**	**10.242**	**10.263**	**8.718**	**9.243**	**10.383**	**10.160**	**12.150**	**10.591**	**10.514**	**10.135**	**10.284**	**10.486**	**12.443**
Escobar	1.849	1.609	2.152	2.099	2.611	2.987	3.360	2.724	2.959	3.310	6.151	5.707	5.777	5.053	9.370
Exaltación de la Cruz	1.044	946	1.175	886	890	794	1.185	827	955	1.237	1.045	1.247	1.205	1.142	1.635
Zárate Campana	**2.893**	**2.555**	**3.327**	**2.985**	**3.501**	**3.781**	**4.545**	**3.551**	**3.914**	**4.547**	**7.196**	**6.954**	**6.982**	**6.195**	**11.005**
Total Provincia	**165.856**	**172.386**	**159.664**	**122.662**	**125.363**	**126.633**	**141.234**	**135.973**	**143.300**	**151.529**	**160.074**	**157.046**	**175.427**	**137.156**	**175.456**

Fuente: Datos provistos por los titulares en cumplimiento de las Resoluciones de inventario de causas y Acuerdo 3623.

Los datos de 2021 son preliminares y están sujetos a modificaciones.

Incluye Oficios y Exhortos, Habeas Corpus y Amparos

EXPTE. D- 3238 /22-23

H. C. DE DIPUTADOS Pcia. BS. AS. FOLIO 25