


El Senador y Cámara de Diputados  
de la Provincia de Buenos Aires  
sancionan con fuerza de

Ley 12232

Art.º 1.º Fijase en la suma de PESOS DIEZ MIL OCHOCIENTOS DOCE MILLO-  
NES NOVECIENTOS CUARENTA Y NUEVE MIL CUATROCIENTOS DOS (\$) 10.812.949.402) el total de Erogaciones Corrientes y de Capital del Presupuesto General de  
la Administración Provincial (Administración Central y Organismos Descentralizados) para  
el Ejercicio 1999, con destino a cada una de las Jurisdicciones y Organismos que se indican  
a continuación, cuya Clasificación Económica se detalla en las Planillas Anexas nº 1, 2, y 3,  
que forman parte integrante de la presente Ley:

Cifras en Pesos

JURISDICCION	IMPORTE
ADMINISTRACION CENTRAL	\$ 6.474.165.866
GOBERNACION	\$ 791.700.948
- Asesoría General de Gobierno	\$ 5.241.100
- Créditos Específicos	\$ 93.354.358
- Consejo Provincial de la Familia y Desarrollo Humano	\$ 182.299.000
- Secretaría de Prevención y Asistencia de las Adicciones	\$ 22.004.100
- Secretaría de Comunicación Social	\$ 33.436.040
- Ente de Reconstrucción del Gran Buenos Aires	\$ 450.054.100
- Secretaría de Política Ambiental	\$ 5.312.250
MINISTERIO DE GOBIERNO	\$ 114.692.750
MINISTERIO DE ECONOMIA	\$ 2.702.360.870
- Créditos Específicos	\$ 282.210.333
- Obligaciones del Tesoro y Crédito de Emergencia	\$ 2.420.150.537



MINISTERIO DE JUSTICIA Y SEGURIDAD	\$ 1.140.182.753
- Créditos Específicos	\$ 19.695.000
- Policía de la Provincia	\$ 923.737.013
- Servicio Penitenciario	\$ 196.750.740
MINISTERIO DE LA PRODUCCION Y EL EMPLEO	\$ 16.352.100
MINISTERIO DE SALUD	\$ 898.809.200
MINISTERIO DE OBRAS Y SERVICIOS PUBLICOS	\$ 229.636.685
MINISTERIO DE ASUNTOS AGRARIOS	\$ 17.412.000
FISCALIA DE ESTADO	\$ 9.364.650
TESORERIA GENERAL DE LA PROVINCIA	\$ 2.517.720
CONTADURIA GENERAL DE LA PROVINCIA	\$ 9.016.360
TRIBUNAL DE CUENTAS	\$ 12.796.350
JUNTA ELECTORAL	\$ 1.208.080
PODER JUDICIAL	\$ 526.432.000
CONSEJO DE LA MAGISTRATURA	\$ 1.683.400
ORGANISMOS DESCENTRALIZADOS	\$ 4.338.783.536
Ente Administración Zona Franca	\$ 2.087.770
Consejo Provincial del Menor	\$ 78.260.300
Patronato de Liberados	\$ 2.006.470
Corporación de Fomento del Valle Bonarense del Río Colorado (COR.FO-Río Colorado)	\$ 5.737.000
Comisión de Investigaciones Científicas	\$ 12.251.000
Instituto Provincial de Acción Cooperativa	\$ 3.340.000
Ente Administración Astillero Río Santiago	\$ 44.577.000
Instituto para el Desarrollo Empresarial Bonaerense (I.D.E.B.)	\$ 11.711.000
Corporación de Fomento del Delta Bonaerense (COR.FO-DELTA)	\$ 3.176.000
Dirección de Vialidad	\$ 353.818.700
Servicio Provincial de Agua Potable y Saneamiento Rural (S.P.A.R.)	\$ 24.905.570
Instituto de la Vivienda	\$ 148.051.000
Ente Provincial Regulador Energético (E.P.R.E.)	\$ 243.169.400
Organismo de Control de la Energía Eléctrica de la Provincia de Buenos Aires (O.C.E.B.A.)	\$ 18.019.926
Unidad Ejecutora Programa Ferroviario Provincial	\$ 43.327.000
Dirección General de Cultura y Educación	\$ 3.260.712.100



FOTOCOPIA  
FIEL DEL ORIGINAL

Unidad de Coordinación del Proyecto del Río Reconquista (UNI.REC.)	\$ 83.633.300
<b>TOTAL</b>	<b>\$ 10.812.949.402</b>

**ARTICULO 2°:** Los presupuestos de Erogaciones Corrientes y de Capital de las Cuentas Especiales no detallados en el Artículo 1° de la presente Ley y cuyos importes se incluyen en las correspondientes Jurisdicciones u Organismos, son los siguientes:

<b>GOBERNACION</b>	
Catedral de La Plata	\$ 11.614.278
<b>MINISTERIO DE JUSTICIA Y SEGURIDAD</b>	
Trabajos Penitenciarios Especiales	\$ 1.637.370
<b>MINISTERIO DE ECONOMIA</b>	
- Fondo Permanente de Desarrollo Municipal	\$ 32.894.593
- Programa de Saneamiento Financiero	\$ 22.469.740
- Programa de Apoyo a la Reforma Estatal y Fortalecimiento Fiscal de la Provincia de Buenos Aires	\$ 23.947.000
- Estadio Ciudad de La Plata	\$ 35.390.000
<b>MINISTERIO DE SALUD</b>	
- Fondo Provincial de Salud	\$ 41.427.000
- Fondo Provincial de Trasplantes	\$ 14.122.000
- Programa Materno Infantil y Nutrición	\$ 1.985.400
<b>MINISTERIO DE OBRAS Y SERVICIOS PUBLICOS</b>	
- Fondo Provincial de Puertos	\$ 27.003.500
<b>DIRECCION GENERAL DE CULTURA Y EDUCACION</b>	
- Fondo Provincial de Educación	\$ 32.654.000
- Expansión y Mejoramiento de la Educación Técnica - Agropecuaria	\$ 217.000

**ARTICULO 3°:** Estímase en la suma de PESOS NUEVE MIL SETECIENTOS DIECINUEVE MILLONES DOSCIENTOS SETENTA Y OCHO MIL CIENTO OCHENTA Y SIETE (\$ 9.719.278.187) el Cálculo de Recursos Corrientes y de Capital destinado a atender las Erogaciones a que se refiere el Artículo 1°, de acuerdo con la distribución que se indica a continuación y al detalle que figura en las Planillas Anexas n° 4, 5 y 6, que forman parte integrante de la presente Ley:

Cifras en Pesos

CONCEPTO	IMPORTE
----------	---------



FOTOCOPIA  
FIEL DEL ORIGINAL


RECURSOS DE LA ADMINISTRACION CENTRAL		\$ 9.097.644.161
Corrientes	\$ 8.994.557.118	
De Capital	\$ 103.087.043	
RECURSOS DE ORGANISMOS DESCENTRALIZADOS		\$ 621.634.026
Corrientes	\$ 548.184.026	
De Capital	\$ 73.450.000	
TOTAL		\$ 9.719.278.187

**ARTICULO 4º:** Estímase el Balance y Resultado Financiero Preventivo para el Ejercicio 1999 de acuerdo al siguiente esquema y en función del detalle obrante en las Planillas Anexas que forman parte integrante de la presente Ley:

CONCEPTO	Cifras en Pesos IMPORTE
1.Erogaciones (Art. 1º)	\$ 10.812.949.402
2.Recursos (Art. 3º)	\$ 9.719.278.187
3.Necesidad de Financiamiento (1-2)	\$ 1.093.671.215
4.Fuentes Financieras	\$ 1.306.258.254
- Disminución de la Inversión Financiera	\$ 227.805.002
- Endeudamiento Público e Incremento de Otros Pasivos	\$ 1.078.453.252
5.Aplicaciones Financieras	\$ 212.587.039
- Amortización de la Deuda y Disminución de Otros Pasivos	\$ 212.587.039
Resultado Financiero (3-4+5)	\$ ---

**ARTICULO 5º:** Los importes que en concepto de Gastos Figurativos se incluyen en las Planillas Anexas n° 14, 15 y 16 que forman parte integrante de la presente Ley, por la suma total de PESOS TRES MIL NOVECIENTOS TREINTA Y SEIS MILLONES SEISCIENTOS UN MIL DOSCIENTOS SETENTA Y SEIS (\$ 3.936.601.276) constituyen autorizaciones legales para comprometer las erogaciones a sus correspondientes créditos según el origen de los aportes y contribuciones para la Administración Central y Organismos Descentralizados, hasta las sumas que para cada caso se establecen en las respectivas Planillas Anexas n° 11, 12 y 13.

**ARTICULO 6º:** Fíjense en 241.900 el número de cargos de la Planta Permanente y en 35.228 el número de cargos de la Planta Temporaria en las Jurisdicciones y Organismos incluidos en el Artículo 1º de la presente, de acuerdo al detalle de la Planilla Anexa N° 17,



que forma parte integrante de la presente Ley. Limitase en consecuencia en dicha planilla a un total de 34.566 los cargos para la Planta Permanente del Ministerio de Salud, tal como establécese la Planilla Anexa N° 17.

**ARTICULO 7°:** Fíjanse en 19.226 el número de cargos de la Planta Permanente y en 1.248 el número de cargos de la Planta Temporaria de los Organismos incluidos en los Artículos 9° y 10° de la presente, de acuerdo al detalle de la Planilla Anexa n° 18, que forma parte integrante de la presente Ley.

**ARTICULO 8°:** Fíjanse en 443.404 la cantidad de Horas Cátedra para el Personal Docente Titular (Planta Permanente) y en 427.651 la correspondiente al Personal Docente Suplente y Provisional (Planta Temporaria) de los Organismos comprendidos en el Artículo 1° de la presente Ley, de acuerdo a la Planilla Anexa n° 19, que forma parte integrante de la presente Ley.

**ARTICULO 9°:** Fíjanse en los importes que para cada caso se indica y por un total de PESOS DOS MIL DOSCIENTOS SESENTA Y OCHO MILLONES SETECIENTOS OCHO MIL DOSCIENTOS (\$ 2.268.708.200), los Presupuestos de Erogaciones, Operativos y de Administración, de las siguientes Instituciones de Seguridad Social para el Ejercicio 1999, estimándose los Recursos destinados a atender dichas Erogaciones en los mismos importes, de acuerdo al detalle que figura en las Planillas Anexas n° 20 y 21 que forman parte integrante de la presente Ley:

Cifras en Pesos

ORGANISMOS	IMPORTE
Caja de Retiros, Jubilaciones y Pensiones de la Policía de la Provincia	\$ 367.265.200
Instituto de Obra Médico Asistencial	\$ 561.236.000
Instituto de Previsión Social	\$ 1.340.207.000

**ARTICULO 10°:** Fíjanse en las sumas que para cada caso se indican y por un importe total de PESOS DOS MIL CIENTO NOVENTA Y CUATRO MILLONES CIENTO SETENTA Y TRES MIL SETECIENTOS NOVENTA Y CUATRO (\$ 2.194.173.794) los Presupuestos de Erogaciones de los siguientes Organismos para el Ejercicio 1999, estimándose los Recursos y el Financiamiento Neto destinados a atenderlos en las mismas sumas, conforme al detalle que figura en las Planillas Anexas n° 23, 24 y 25 que forman parte integrante de la presente Ley:

Cifras en pesos

ORGANISMOS	IMPORTE
Banco de la Provincia de Buenos Aires	\$ 807.974.174



FOTOCOPIA  
FIEL DEL ORIGINAL

Administración General de Obras Sanitarias - O.S.B.A.-	\$ 82.952.620
Instituto Provincial de Lotería y Casinos	\$ 1.303.247.000

**ARTICULO 11:** A los efectos de los montos anuales máximos para los compromisos diferidos a que se refiere el Artículo 16° del Decreto - Ley de Contabilidad 7764/71, establécese que aquéllos están dados por los importes totales, tanto para la Administración Central como para los Organismos Descentralizados incluidos en el Artículo 1° de la presente Ley.

Los mismos alcanzan los siguientes importes totales:

	<u>Cifras en pesos</u>
1er. Diferido	\$ 923.653.742
2er. Diferido	\$ 347.428.268
3er. Diferido	\$ 75.359.000

Establécese que dentro de los montos antes mencionados los importes máximos a comprometer para las Jurisdicciones que seguidamente se detallan serán:

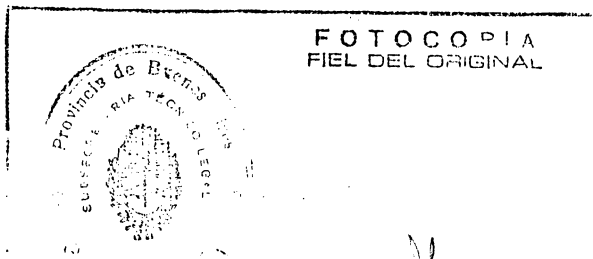
	<u>Cifras en pesos</u>
Obligaciones del Tesoro y Crédito de Emergencia:	
1er. Diferido	\$ 100.000.000
2er. Diferido	\$ 80.000.000
3er. Diferido	\$ 50.000.000

Ente Reconstrucción del Gran Buenos Aires:

1er. Diferido	\$ 100.000.000
2er. Diferido	\$ 30.000.000

**ARTICULO 12°:** Fíjense en las sumas que para cada caso se indica los importes diferidos de los Organismos citados en el Artículo 10° y que están dados por los montos totales que a continuación se detallan:

	Cifras en Pesos
ORGANISMOS	IMPORTE
BANCO DE LA PROVINCIA DE BUENOS AIRES	
1er. Diferido	\$ 55.937.129
2do. Diferido	\$ 53.735.279
3er. Diferido	\$ 58.553.279



## ADMINISTRACION GENERAL DE OBRAS SANITARIAS

1er. Diferido	\$ 7.703.258
2do. Diferido	\$ 6.225.000

**ARTICULO 13°:** Fíjense los importes máximos a que alude el Punto 1 del Artículo 14° de la Presente Ley -Gastos funcionales-, que corresponden a cada Funcionario, según detalle de Planilla Anexa n° 27 que forma parte integrante de la presente Ley.

Los importes consignados en la Planilla Anexa n° 27 son mensuales, los que podrán ajustarse a la fecha de percepción sobre la base de la variación que se opere en los sueldos de los funcionarios comprendidos en la misma.

Asimismo, en la Planilla Anexa n° 27 figuran los porcentajes que corresponden a Magistrados y Funcionarios del Poder Judicial, los que se liquidarán de acuerdo a lo establecido por la Ley n° 10.641.-

Establécese el límite máximo para los gastos a que alude el Punto 2 del Artículo 14° de la presente Ley, en hasta un máximo mensual de dos sueldos básicos más gastos de representación de los respectivos funcionarios.

Las Direcciones de Contabilidad y Servicios Auxiliares u Oficinas que hagan sus veces quedan autorizadas para realizar las correspondientes adecuaciones presupuestarias que permitan el cumplimiento de lo preceptuado en el presente Artículo, dentro de las normas establecidas en el Artículo 18° de esta Ley.

**ARTICULO 14°:** Establécese que la utilización de los Gastos Funcionales será dispuesta por los funcionarios que se detallan a continuación, sin sujeción a las disposiciones de la Ley de Contabilidad, haciéndose responsables directos de los gastos que autoricen:

## 1.- Gastos de Función:

Gobernador

Presidente y Miembros de la Suprema Corte de Justicia

Ministros del Poder Ejecutivo

Director General de Cultura y Educación

Secretario General de la Gobernación

Secretario de Prevención y Asistencia de las Adicciones

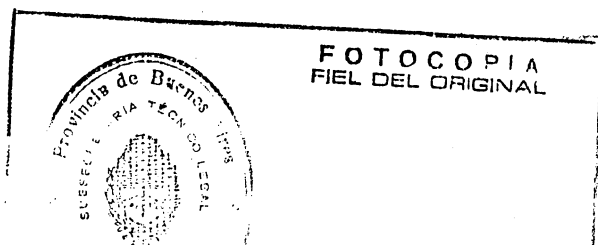
Secretario de Comunicación Social

Secretario de Política Ambiental

Consejeros Titulares del Consejo de la Magistratura

Asesor General de Gobierno

Fiscal de Estado



Tesorero General de la Provincia

Contador General de la Provincia

Presidente del Tribunal de Cuentas

Presidente de la Junta Electoral

Titular de la U.E. Reconstrucción del Gran Buenos Aires

Secretario Ejecutivo del Consejo Provincial de la Familia y Desarrollo Humano

Coordinador General de la Unidad Gobernador

Jefe y Subjefe del Servicio Penitenciario

Titulares de los Organismos Descentralizados

Presidente, Vicepresidente y Director Secretario del Banco de la Provincia de Buenos Aires

Secretarios y Subsecretarios de la Gobernación, de los Ministerios y de la Dirección General de Cultura y Educación

Consejeros del Consejo General de Educación

Auditor General de Cultura y Educación

Fiscal de Estado Adjunto

Subsecretario de la Fiscalía de Estado

Vocales del Tribunal de Cuentas

Integrantes de los Directorios de la Caja de Retiros, Jubilaciones y Pensiones de la Policía, del I.O.M.A. y del I.P.S.

Reemplazantes naturales de los Titulares de los Organismos Descentralizados

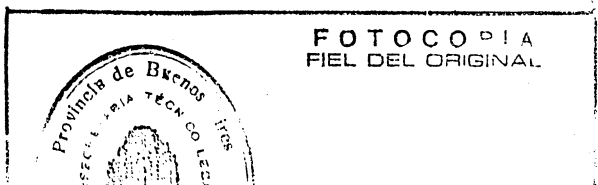
Subtesorero General de la Provincia

Subcontador General de la Provincia

Secretarios y Relatores Mayores del Tribunal de Cuentas

Asesor Ejcutivo de la Asesoría General de Gobierno

Escribano General de Gobierno





Contadores Mayores de la Contaduría General de la Provincia

Secretario General de la Tesorería General de la Provincia

Procurador General y Subprocurador General de la Suprema Corte de Justicia y Presidente de Tribunal de Casación Penal

Juez de Tribunal de Casación Penal, Fiscal de Tribunal de Casación Penal y Defensor de Tribunal de Casación Penal

Camarista, Fiscal de Cámara de Apelación, Fiscal Adjunto de Tribunal de Casación Penal, Defensor Adjunto del Tribunal de Casación Penal, Secretario de la Suprema Corte de Justicia y Secretario de la Procuración General

Jueces de Primera Instancia, Secretario de Tribunal de Casación Penal, Secretario de Fiscalía de Tribunal de Casación Penal, Secretario de Defensoría de Tribunal de Casación Penal y Subsecretarios de la Suprema Corte de Justicia

Integrantes del Ministerio Público, Auxiliar Letrado Relator de Tribunal de Casación Penal, Prosecretario de la Suprema Corte de Justicia, Curador Oficial de Alienados de la Procuración General, Director General de Receptorías de Expedientes y Archivos, Director General de Mandamientos y Notificaciones, Director General de Asesorías Periciales y Juez de Paz Letrado.

Secretarios de Cámara, Secretarios de Primera Instancia, Abogado Inspector de la Suprema Corte de Justicia, Subdirector General de Mandamientos y Notificaciones, Subdirector General de Asesorías Periciales, Jefe de Contrataciones, Abogado Auxiliar de la Suprema Corte de Justicia

Secretario del Registro Público de Comercio, Inspector del Juzgado Notarial, Abogado Adscrito de la Suprema Corte de Justicia, Secretario de Exhortos Penales, Abogado Jefe de Oficina de Mandamientos y Notificaciones, Jefe de Receptoría General de Expedientes y Jefe de Archivo Departamental


Directores del Banco de la Provincia de Buenos Aires

También se imputarán los gastos por hospedaje de aquellos funcionarios que correspondiéndoles residencia oficial o casa - habitación, no disponen de las mismas.

Los gastos de conservación, funcionamiento y mantenimiento de las residencias o alojamientos destinados a casa - habitación, como así también las erogaciones que impliquen un aumento del patrimonio del Estado, serán afectados a los créditos correspondientes.

En los casos que corresponda el alquiler, se atenderán con la Partida respectiva de las Jurisdicciones u Organismos.

Gastos emergentes de donativos y subsidios menores que se efectúen en nombre del Poder Ejecutivo, Gobernación, Ministerios o Dirección General de Cultura y Educación a Instituciones con personería jurídica o que reúnan los requisitos exigidos por las disposiciones vigentes, tales como asilos, patronatos, hospitales y demás entidades de beneficencia.



2.- Sin sujeción a las disposiciones de la Ley de Contabilidad, y hasta el límite fijado por el Artículo 13° de la presente Ley, los gastos derivados de agasajos y homenajes que realicen los siguientes funcionarios:

Gobernador

Ministros del Poder Ejecutivo

Secretario General de la Gobernación

Secretario de Prevención y Asistencia de las Adicciones

Secretario de Comunicación Social

Secretario de Política Ambiental

Titular del Consejo Provincial del Menor

Titular de la U.E. Reconstrucción del Gran Buenos Aires

Secretario Ejecutivo del Consejo Provincial de la Familia y Desarrollo Humano

Director General de Cultura y Educación

Asesor General de Gobierno

Fiscal de Estado

Tesorero General de la Provincia

Contador General de la Provincia

Presidente del Tribunal de Cuentas

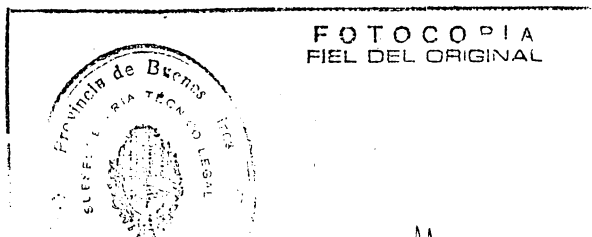
Presidente de la Junta Electoral

Vocales del Tribunal de Cuentas

**ARTICULO 15°:** Establécese una asignación mensual equivalente a dos sueldos básicos más gastos de representación destinada exclusivamente a los funcionarios que se detallan a continuación, para los gastos de refrigerio y comida, incluidos sus respectivos núcleos familiares, como así también el personal afectado a las residencias oficiales, siempre que tales funcionarios ocupen residencia oficial de posesión del Estado Provincial o alquilada:

Gobernador

Ministro de Gobierno



Ministro de Economía

Ministro de Justicia y Seguridad

Ministro de la Producción y el Empleo

Ministro de Salud

Ministro de Obras y Servicios Públicos

Ministro de Asuntos Agrarios

Director General de Cultura y Educación

Secretario General de la Gobernación

Secretario de Prevención y Asistencia de las Adicciones

Secretario de Comunicación Social

Secretario de Política Ambiental

Asesor General de Gobierno

Titular de la U.E. Reconstrucción del Gran Buenos Aires

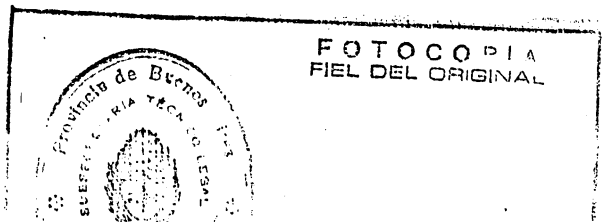
La nómina de los funcionarios detallados precedentemente es taxativa por lo que sólo podrá ampliarse por Ley.

Los gastos que se autoricen en virtud de la asignación establecida en el presente artículo, quedan sujetos a la rendición de cuentas, de acuerdo a la Ley de Contabilidad.

**ARTICULO 16°:** Fijanse los importes anuales correspondientes a los funcionarios detallados en la Planilla Anexa n° 28 en concepto de Erogaciones Reservadas, Situaciones de Emergencia e Inversiones de Residencia, en las sumas que se detallan en dicha planilla que forma parte integrante de la presente Ley.

**ARTICULO 17°:** Autorízase al Poder Ejecutivo para introducir ampliaciones en los créditos presupuestarios, en la medida que las mismas sean financiadas con incrementos en los montos estimados para recursos y para el endeudamiento público determinados en los Artículos 3° y 4° de la presente Ley.

El Poder Ejecutivo, en el mismo acto que disponga la ampliación presupuestaria, deberá dar cuenta a la Honorable Legislatura de la utilización de las autorizaciones conferidas por el presente Artículo, acompañado por informe de la Contaduría General de la Provincia sobre los recursos incrementados y la correspondiente asignación de los mismos.



**ARTICULO 18°:** El Poder Ejecutivo y la Suprema Corte de Justicia podrán disponer las reestructuraciones y modificaciones de créditos que consideren necesarias en sus respectivas jurisdicciones, dentro de la suma total establecida por la presente Ley, con estas limitaciones:

1) No podrán disponerse transferencias en los siguientes casos:

a) entre Jurisdicciones.

b) entre la Administración Central, Organismos Descentralizados e Instituciones de Seguridad Social.

Estas limitaciones no son aplicables cuando la fuente o destino de la transferencia sea "Obligaciones del Tesoro y Crédito de Emergencia" y cuyos créditos podrán transferirse entre sí, cualquiera fuese la clasificación presupuestaria.

2) No podrán ampliarse los importes de la Planilla Anexa n° 28 para "Erogaciones Reservadas, Situaciones de Emergencia e Inversiones de Residencia", aprobada por el Artículo 16° de la presente Ley.

3) No podrá debitarse la Partida Principal 1 "Gastos en Personal", excepto que el destino del crédito sea "Obligaciones del Tesoro y Crédito de Emergencia".

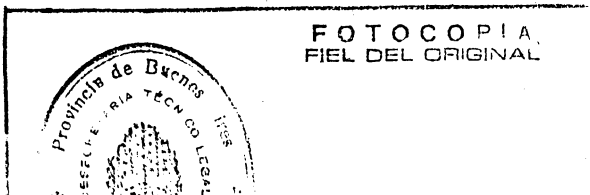
**ARTICULO 19°:** No obstante lo dispuesto en el Artículo anterior, el Poder Ejecutivo y la Suprema Corte de Justicia podrán:

1) Disponer modificaciones en la distribución del número de cargos y Horas Cátedra y, si fuere necesario, sus respectivos agrupamientos y créditos, de la Planta de Personal fijados por la presente ley.

2) Disponer modificaciones adecuando los importes del rubro "Obtención de Préstamos" a la real afectación producida por la concreción de obras y/o adquisiciones financiadas a través de operaciones de crédito, sin superar en su conjunto el importe total autorizado por las leyes respectivas.

**ARTICULO 20°:** Establécese que el Poder Ejecutivo podrá delegar las autorizaciones que se le otorgan por las disposiciones del Artículo 18° y Artículo 19° inciso 1) de la presente Ley, como así también por las de los Artículos 2° y 3° de la Ley 10.189, en los Señores Ministros, Fiscal de Estado, Contador General de la Provincia, Tesorero General de la Provincia, Presidente del Tribunal de Cuentas, Presidente de la Junta Electoral, Titulares de los Organismos Descentralizados, de la Unidad Ejecutora Reconstrucción del Gran Buenos Aires y del Consejo de la Magistratura, Asesor General de Gobierno, Secretario General de la Gobernación, Secretario de Prevención y Asistencia de las Adicciones de la Gobernación, Secretario de Comunicación Social de la Gobernación, Secretario de Política Ambiental de la Gobernación y Titular de la Secretaría Ejecutiva del Consejo Provincial de la Familia y Desarrollo Humano, con las siguientes limitaciones:

1) Adecuación entre distintas fuentes de financiamiento.



- 2) Adecuación entre partidas principales y entre partidas subprincipales de la Partida Principal "Transferencias".
- 3) Creación, supresión y/o fusión de categorías de programas, excepto por aplicación del Artículo 3° de la Ley 10.189.
- 4) Incorporación de partidas principales.
- 5) Incorporación de partidas subprincipales, parciales y subparciales de la Partida Principal "Transferencias"

Los funcionarios autorizados actuarán con la previa intervención de la Contaduría General de la Provincia y de la Dirección Provincial de Presupuesto del Ministerio de Economía.

Las limitaciones dispuestas por el presente artículo, no son aplicables al Directorio del Banco de la Provincia de Buenos Aires y a "Obligaciones del Tesoro y Crédito de Emergencia".

**ARTICULO 21°:** Autorízase hasta la suma de PESOS VEINTE MIL (\$20.000) para edificios fiscales cedidos y en PESOS DOCE MIL (\$ 12.000) para edificios fiscales alquilados, los límites establecidos en el Artículo 16° de la Ley 10.189 para las distintas Jurisdicciones.


**ARTICULO 22°:** Autorízase al Poder Ejecutivo para ajustar las remuneraciones mensuales del personal dependiente de la Administración General de la Provincia no comprendido en Convenciones Colectivas de Trabajo, de acuerdo con los objetivos de la Política Salarial.

**ARTICULO 23:** Apruébase la distribución analítica de las Erogaciones Corrientes y de Capital, Aplicaciones Financieras, Gastos Figurativos e Importes Diferidos de la Administración General de la Provincia (Administración Central y Organismos Descentralizados) - Artículos 1°, 2°, 4°, 5° y 11°-, y los de las Instituciones de Seguridad Social - Artículo 9°- y Organismos Descentralizados no Consolidados - Artículos 10° y 12°-, en las Categorías de Programas, Finalidades, Funciones, por Fuentes de Financiamiento y demás aperturas analíticas que numerados como Anexos N° 1 a 15 y 20, forman parte integrante de la presente Ley.

Autorízase al Poder Ejecutivo a efectuar las modificaciones Presupuestarias de las distribuciones analíticas mencionadas precedentemente, con el fin de adecuarlas a las limitaciones establecidas en los artículos 6° y 11°.

Asimismo apruébanse las Políticas Presupuestarias de las Jurisdicciones y Entidades, Descripciones de Programas y Metas y Producciones en Proceso que numerados como Anexos N° 16 a 19, forman parte integrante de la presente Ley.

**ARTICULO 24°:** A las Municipalidades que hayan suscripto Convenios de implementación del Programa de Descentralización Administrativa Tributaria, autorizado por Decreto 547/88, no les es aplicable la disposición del Artículo 9° de la Ley 10.189 y sus modificatorias. Los anticipos que correspondan por el cumplimiento del mencionado Programa, serán regulados por las pautas fijadas en los Anexos de instrumentación de dichos Convenios.



FOTOCOPIA  
FIEL DEL ORIGINAL

**ARTICULO 25°:** Autorízase al Poder Ejecutivo, para el Impuesto a los Ingresos Brutos, a determinar la afectación de un porcentaje en concepto de retribución a los Municipios que administren descentralizadamente el tributo, enmarcados en los Convenios que celebren con la Provincia.

El porcentaje afectado será determinado en los Anexos de instrumentación de los referidos Convenios y se aplicará sobre el total recaudado por el tramo descentralizado del mencionado impuesto.

**ARTICULO 26°:** Autorízase al Poder Ejecutivo, a través del Ministerio de Economía, a retener a partir del 1° de Enero de 1999, de la participación correspondiente a los Municipios en el Régimen de la Ley 10.559 y sus Modificatorias, hasta un total de PESOS NOVENTA MILLONES (\$ 90.000.000) anuales, a los fines de atender erogaciones con incidencia plena en los Municipios y/o destinados a la promoción directa de la producción.

El Ministerio de Economía dispondrá mensualmente los importes a retener, a los fines del cumplimiento del párrafo anterior, en función de las estimaciones de Coparticipación elaboradas por los Organismos técnicos pertinentes y propendiendo al logro de un flujo regular de fondos a los Municipios; debiendo comunicar a éstos, en forma anticipada, los montos resultantes de Coparticipación.

Una vez integrada dicha retención, la distribución se realizará en la forma dispuesta por el Régimen vigente.

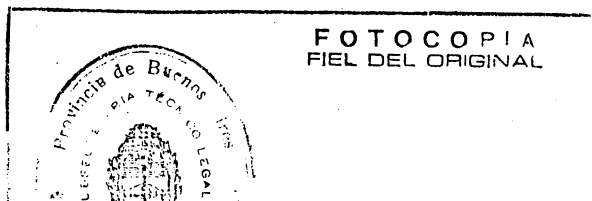
Autorízase, como consecuencia de lo dispuesto en el párrafo precedente, al Poder Ejecutivo a adecuar la distribución analítica, aprobada por el artículo 23° de la presente Ley.

El Ministerio de Economía informará a la Legislatura el destino de las retenciones referidas en el presente Artículo en forma cuatrimestral.

**ARTICULO 27°:** Fijase en hasta el uno por ciento (1%) el porcentaje a aplicar para acreditar la bonificación por antigüedad correspondiente al año que deba computarse en el Ejercicio 1999, para todo el Personal de la Administración Pública Provincial, en el ámbito de todos sus Poderes, cualquiera sea el régimen estatutario, incluido el comprendido en Convenios Colectivos de Trabajo, excepto el personal Docente dependiente de la Dirección General de Cultura y Educación y Magistrados del Poder Judicial.

Con relación a lo dispuesto en el párrafo anterior, durante el lapso indicado, quedan suspendidas todas las disposiciones legales que regulen el incremento del adicional por antigüedad, por sobre el porcentaje precedentemente fijado.

**ARTICULO 28°:** Autorízase al Poder Ejecutivo, a través del Ministerio de Economía, a utilizar transitoriamente recursos del "Fondo Permanente de Desarrollo Municipal" creado por el Artículo 9° de la Ley 10.712 para atender las obligaciones emergentes de los Convenios de Préstamos 830/OC-AR, 932/SF-AR y 3860-AR, los que serán reintegrados una vez que el "Fondo de Promoción de Desarrollo y las Inversiones Municipales" creado por el Artículo 7° de la Ley 11.661 cuente con los recursos suficientes. Asimismo, autorízase al Poder Ejecutivo, a través del Ministerio de Economía, a utilizar recursos del Fondo creado por el Artículo 9° de la Ley 10.712, para atender o complementar proyectos y programas a financiar con los recursos previstos en la Ley 11.661 o los que resulten vinculados a las acciones previstas en el Artículo 1° de la misma, en tanto no afecten la aplicación de las disponibilidades del Fondo, para la atención de las obligaciones establecidas según el Artículo 12°, primer párrafo de la Ley 10.712.-



FOTOCOPIA  
FIEL DEL ORIGINAL

**ARTICULO 29°:** Autorízase al Poder Ejecutivo, previa intervención del Ministerio de Economía, a incrementar el número de cargos aprobado por la Ley de Presupuesto, a fin de atender las reincorporaciones normadas por el Artículo 68 de la Ley 10.430 (T.O. 1996), cuando con las vacantes existentes dichas reincorporaciones no puedan cubrirse.

Los cargos incrementados constituirán un agrupamiento ocupacional específico que se denominará "Artículo 68 Ley 10.430 (T.O. 1996)" y no serán incorporados a los planteles básicos. Producido el cese del agente, cualquiera sea su causa, los cargos referidos quedarán automáticamente suprimidos.

Sólo podrá hacerse uso de la autorización dispuesta por el presente artículo, cuando la persona solicitante cuente con hasta cincuenta (50) años de edad y el período de percepción de la prestación no haya excedido los diez (10) años.

El Ministerio de Economía verificará, al momento de elaborar el Proyecto de Presupuesto, la necesidad de prever los cargos incrementados.

**ARTICULO 30°:** Ratifícanse los Decretos números 24/98, 302/98, 718/98 y 875/98

**ARTICULO 31°:** Convalidase los niveles de erogaciones registradas al cierre del Ejercicio 1996, correspondientes a la Administración General de Obras Sanitarias.

**ARTICULO 32°:** Manténgase la vigencia, hasta su total cumplimiento, de los Artículos 37, y 41 de la Ley 12.062

**ARTICULO 33:** Autorízase al Poder Ejecutivo, con intervención previa del Ministerio de Economía, a incrementar el número total de cargos aprobado por la presente Ley, en hasta 6.606 para los distintos regímenes estatutarios, excepto el "Docente", a fin de regularizar la situación del personal encuadrado en la Ley 11.771 y en el Decreto 2.109/98.

Asimismo, autorízase al Poder Ejecutivo, bajo la modalidad dispuesta en el párrafo precedente, a incrementar en hasta 7.885 cargos docentes y en hasta 630.000 horas cátedras.

Establécese que para el caso que por las incorporaciones autorizadas por el presente artículo fuere necesario financiarlas con créditos de otras partidas, deberá disponerse la transferencia de créditos en la misma norma legal.

Dispónese la creación de una comisión especial, integrada por miembros del Poder Ejecutivo y de la Honorable Legislatura, para efectuar el seguimiento de la implementación de lo dispuesto por los artículos de la presente Ley referidos a personal.

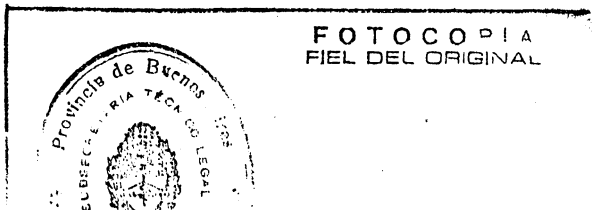
**ARTICULO 34°:** Autorízase al Poder Ejecutivo, con la previa intervención del Ministerio de Economía, a incrementar en hasta 999 cargos con destino al Poder Judicial, de acuerdo al siguiente detalle:

Fuero Penal:

- a) Organos Jurisdiccionales: 200 cargos
- b) Refuerzo de Planta y Asesoría Pericial: 100 cargos

Procuración General:

Ministerio Público Fiscal y Defensa: 300 cargos



Instructores Judiciales: 200 cargos

Ministerio Público de Casación: 10 cargos

Juzgados de Paz Letrados: 24 cargos

Juzgados Civiles y Comerciales Quilmes: 8 cargos

Fuero Civil y Comercial de La Matanza: 141 cargos

Tribunales de Familia de La Matanza: 16 cargos

**ARTICULO 35°:** Autorízase al Poder Ejecutivo, con la previa intervención del Ministerio de Economía, a incrementar en hasta 2.150 cargos con destino al Servicio Penitenciario, de acuerdo al siguiente detalle:

Unidad 30 de General Añez: 600 cargos

Ampliación Unidad 8 de Melchor Romero: 150 cargos

Ampliación Unidad 10 de Melchor Romero: 150 cargos

Ampliación Unidad 23 de Florencio Varela: 150 cargos

Ampliación Unidad 24 de Florencio Varela: 150 cargos

Ampliación Unidad 28 de Magdalena: 300 cargos

Resto de las Unidades: 650 cargos

**ARTICULO 36°:** Incorpóranse a la Ley Complementaria Permanente de Presupuesto 10.189 y sus modificatorias, los siguientes artículos:

*ARTICULO.... No serán de aplicación para el Banco de la Provincia Buenos Aires, los montos que se determinen en la Ley de Presupuesto, de acuerdo a lo dispuesto en el Artículo 16 de la presente Ley.*

*ARTICULO .... Establécese que las bonificaciones no remunerativas no bonificables otorgadas o a otorgarse al Personal en actividad de la Policía Bonaerense y del Servicio Penitenciario Bonaerense, no serán computadas a los fines de la determinación de los haberes de retiros jubilatorios o pensionarios correspondientes a los beneficiarios de la Caja de Retiros, Jubilaciones y Pensiones de la Policía y del Instituto de Previsión Social.*

*ARTICULO .... Determinase que a los Consejeros del Consejo General de Educación les serán liquidados los Gastos Funcionales con nivel de Subsecretario de la Dirección General de Cultura y Educación.*

FOTOCOPIA  
FIEL DEL ORIGINAL





**ARTICULO 37°:** Modificase el quinto artículo del Artículo 38 de la Ley 12.062, incorporado a la Ley Complementaria Permanente de Presupuesto, el que quedará redactado de la siguiente manera:

*ARTICULO .... La Ley de Presupuesto prevalece sobre toda otra Ley que autorice o disponga gastos. Toda Ley nueva que autorice o disponga gastos no será aplicada hasta tanto no sea modificada la Ley de Presupuesto General de la Administración Provincial, para incluir en ella, sin efecto retroactivo, los créditos necesarios para su atención.*

*Será nulo todo contrato otorgado por cualquier autoridad, aun cuando fuere competente, si de los mismos resultare la obligación de pagar sumas de dinero que no estuvieren contempladas en la Ley de Presupuesto.*

*La responsabilidad por dichos actos recaerá únicamente sobre las personas que los realicen y autoricen, quedando excluido el Estado Provincial de toda responsabilidad por los daños y perjuicios que soporte el co-contratante de la Administración, con motivo del contrato nulo. La nulidad podrá ser dispuesta de oficio por la Administración, aun cuando el contrato hubiera tenido principio de ejecución.*

*Se entenderá que, si pese a lo preceptuado en el apartado anterior, mediase algún reconocimiento judicial de derechos, que invocare sustento en contratos otorgados en violación a los preceptos contenidos en los párrafos anteriores del presente artículo o aun en las consecuencias directas o indirectas de su nulidad, sólo resultará eficaz a partir de la sanción de la Ley de Presupuesto en que se hubieren previsto las partidas necesarias para su atención, momento a partir del cual comenzarán a correr todos los plazos establecidos a su respecto, inclusive los de prescripción.*

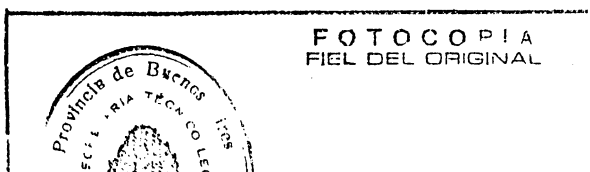
**ARTICULO 38°:** Inclúyense dentro de los alcances del Artículo 38° de la Ley 10.729, incorporado a la Ley 10.189 con las modificaciones introducidas por las Leyes 11.052, 11.186, 11.475, 11.571, 11.581, 11.905 y 12.062, en el inciso b), a los Secretarios de la Gobernación y de los Ministerios.

Asimismo, exclúyense del inciso a) del artículo referido precedentemente al Secretario de Tierras y Urbanismo y al Secretario de Seguridad.

**ARTICULO 39°:** Restablécese la vigencia de la Ley 11.903, hasta su total cumplimiento.

**ARTICULO 40°:** Autorízase al Poder Ejecutivo a efectuar las adecuaciones presupuestarias correspondientes a fin de incrementar el presupuesto del Organismo de Control de la Energía Eléctrica de la Provincia de Buenos Aires (OCEBA), en hasta la suma de PESOS TRES MILLONES (\$ 3.000.000), con contribuciones provenientes del Ente Provincial Regulador Energético (EPRE).-

**ARTICULO 41°:** Destínase a la Jurisdicción Ministerio de Economía-Obligaciones del Tesoro y Crédito de Emergencia, la suma de PESOS DOSCIENTOS MILLONES (\$



200.000.000) de los recursos y fuentes financieras del Ente Provincial Regulador Energético, para financiar el plan de obras públicas contenido en la presente Ley.

**ARTICULO 42°:** Establécese que lo dispuesto en el artículo anterior, deberá cumplimentarse durante el transcurso del primer trimestre del Ejercicio 1999.

**ARTICULO 43°:** Establécese que la Contaduría General de la Provincia deberá verificar el cumplimiento de lo dispuesto en los Artículos 41° y 42° de la presente Ley.

**ARTICULO 44°:** Autorízase al Poder Ejecutivo en el ámbito de la Jurisdicción Administración General de Obras Sanitarias a realizar un débito en los créditos asignados al Proyecto 1.260 por hasta un monto de PESOS UN MILLON (\$ 1.000.000) con el fin de incrementar por idéntico monto los créditos asignados al Proyecto 6.386.-

**ARTICULO 45°:** Autorízase al Poder Ejecutivo a incorporar al Plan de Obra Pública del Presupuesto General 1999 el Proyecto "Cruce a desnivel y vinculación entre las calles Avenida Cerri, Montevideo y Avenida Parchappe" del Municipio de Bahía Blanca, por hasta un monto de PESOS UN MILLON OCHOCIENTOS MIL (\$ 1.800.000).-

**ARTICULO 46°:** Créase una Comisión integrada por miembros del Poder Ejecutivo y el Poder Legislativo para la Capacitación, Desarrollo y Perfeccionamiento de las Técnicas de formulación y Programación Presupuestaria mediante la Metodología del Presupuesto por Programas.-

**ARTICULO 47°:** Autorízase al Poder Ejecutivo a tramitar el financiamiento del Fondo Fiduciario Federal de Infraestructura Regional para las Obras detalladas en la Planilla Anexa N° 29, por un monto de PESOS CIENTO VEINTICINCO MILLONES OCHENTA Y CINCO MIL CUATROCIENTOS (\$ 125.085.400), durante el Ejercicio 1999. A tal fin autorízase a garantizar los créditos que se tomen a partir de los recursos provenientes en la Coparticipación Federal de Impuestos, Ley 23.548 o el Régimen Legal que lo sustituya, y a abrir cuentas bancarias en el Banco de la Nación Argentina, específicas para cada Proyecto.

Autorízase al Poder Ejecutivo, con intervención previa del Ministerio de Economía, a efectuar las modificaciones presupuestarias que correspondan.

**ARTICULO 48:** Establécese que las obras detalladas en la Planilla Anexa N° 30 podrán ser incorporadas al Presupuesto General Ejercicio 1999 cuando el Poder Ejecutivo considere que las mismas, cuenten con financiamiento genuino.


Autorízase al Poder Ejecutivo, con intervención previa del Ministerio de Economía, a efectuar las modificaciones presupuestarias que correspondan.


FOTOCOPIA  
FIEL DEL ORIGINAL


**ARTICULO 49°:** Autorízase al Poder Ejecutivo a efectuar las modificaciones presupuestarias necesarias para incorporar en la Jurisdicción Ministerio de Economía -Obligaciones del Tesoro y Créditos de Emergencia- una categoría de programa y sus correspondientes partidas por PESOS TRES MILLONES DOSCIENTOS MIL (\$3.200.000) para atender Obras Municipales, sin alterar el nivel total de créditos fijados para dicha jurisdicción por el artículo 1° de la presente Ley.


**ARTICULO 50°:** Comuníquese al Poder Ejecutivo.


Dada en la Sala de Sesiones de la Honorable Legislatura de la Provincia de Buenos Aires, en la ciudad de La Plata, a los veintinueve días del mes de diciembre de mil novecientos noventa y ocho.

  
ALEJANDRO R. MOSQUERA  
Presidente  
H.C. Diputados Prov. Bs. As.



  
ALEJANDRO HUGO CORVATTA  
VICEPRESIDENTE 1°  
H. Senado de Buenos Aires

  
JUAN CARLOS LOPEZ  
Secretario Legislativo  
H.C. de Diputados Pcia. de Bs. As.

  
Dr. JOSÉ LUIS EHNIS  
Secretario Legislativo  
H. Senado de Buenos Aires

CLASIFICACION ECONOMICA DEL GASTO - CORRIENTE Y DE CAPITAL

TOTAL ADMINISTRACION CENTRAL Y ORGANISMOS DESCENTRALIZADOS



2232

5147

CONCEPTO	TOTAL	EN PESOS	
		ADMINISTRACION CENTRAL	ORGANISMOS DESCENTRALIZADOS
GASTOS CORRIENTES Y DE CAPITAL	10,812,949,402	6,474,165,866	4,338,783,536
GASTOS CORRIENTES	9,547,207,546	5,842,845,662	3,704,361,884
GASTOS DE CONSUMO	6,215,451,372	3,329,793,433	2,885,667,939
REMUNERACIONES	5,022,465,141	2,364,752,990	2,657,712,151
BIENES Y SERVICIOS	1,192,271,733	964,829,464	227,442,269
IMPUESTOS	714,498	200,579	513,519
RENTAS DE LA PROPIEDAD	266,272,888	131,035,725	135,237,163
INTERESES	255,693,678	133,540,178	135,149,500
ARRENDAMIENTO DE TIERRAS Y TERRENOS	100,386	16,023	84,363
DERECHOS SOBRE BIENES INTANGIBLES	482,824	479,524	3,300
OTRAS PERDIDAS	0	0	0
TRANSFERENCIAS CORRIENTES	3,013,318,249	2,030,462,967	682,855,282
A CLASIFICAR	52,165,037	51,563,537	601,500
GASTOS DE CAPITAL	1,285,741,855	631,323,204	634,421,652
INVERSION REAL DIRECTA	740,345,291	379,393,551	361,251,730
FORMACION BRUTA DE CAPITAL FIJO	723,039,017	359,633,377	353,155,540
TIERRAS Y TERRENOS	16,945,274	5,339,134	8,106,090
ACTIVOS INTANGIBLES	361,000	361,000	0
TRANSFERENCIAS DE CAPITAL	333,191,572	100,922,750	132,268,822
INVERSION FINANCIERA	198,722,993	48,292,203	140,460,800
APORTES DE CAPITAL	2,010,000	2,000,000	10,000
CONCESION DE PRESTAMOS DE CORTO PLAZO	900,000	900,000	0
CONCESION DE PRESTAMOS DE LARGO PLAZO	193,812,993	43,362,233	140,450,800
A CLASIFICAR	462,100	51,600	430,500

FOTOCOPIA FIEL DEL ORIGINAL

STELLA M. PASCUAL  
SECRETARIA DEPTO. LEYES



ANEXO Nº 1 (1) 40

CLASIFICACION ECONOMICA DEL GASTO - CORRIENTE Y DE CAPITAL

5147

ADMINISTRACION CENTRAL

EN PESOS

CONCEPTO	TOTAL	GOBERNACION	MINISTERIO DE GOBIERNO	MINISTERIO DE ECONOMIA CRED. ESPECIFICOS	MINISTERIO DE ECONOMIA OBLIG. DEL TESORO	MINISTERIO DE JUSTICIA Y SEGURIDAD	MINISTERIO DE LA PRODUCCION Y EL EMPLEO	MINISTERIO DE SALUD
GASTOS CORRIENTES Y DE CAPITAL	8,474,165,866	791,700,948	114,692,750	282,210,333	2,420,150,537	1,140,182,753	16,352,100	898,809,200
GASTOS CORRIENTES	5,842,845,862	558,878,520	81,148,800	208,021,040	2,319,488,037	1,132,985,220	18,112,000	888,102,600
GASTOS DE CONSUMO	3,329,783,433	156,006,920	69,612,800	152,958,240	378,097,400	1,128,145,720	15,336,253	816,655,700
REMUNERACIONES	2,364,752,990	60,510,420	34,808,200	82,224,000	240,484,000	944,211,770	4,862,000	482,823,000
BIENES Y SERVICIOS	964,829,464	95,472,945	34,804,600	70,681,340	137,613,400	183,879,323	10,448,315	333,804,700
IMPUESTOS	200,979	23,555		52,900		54,627	25,938	28,000
RENTAS DE LA PROPIEDAD	131,035,725	391,000	1,000	9,008,000	109,920,000	4,814,500	27,747	1,495,300
INTERESES	130,540,178	384,000		9,008,000	109,920,000	4,650,000	25,000	1,180,000
ARRENDAMIENTO DE TIERRAS Y TERRENOS	16,023	0	1,000			0	223	9,800
DERECHOS SOBRE BIENES INTANGIBLES	479,524	7,000				164,500	2,524	305,500
OTRAS PERDIDAS	0	0				0		
TRANSFERENCIAS CORRIENTES	2,330,452,967	412,455,600	11,535,000	45,927,200	1,780,330,700	25,000	748,000	69,941,600
A CLASIFICAR	51,563,537	25,000		127,600	51,139,937	0		10,000
GASTOS DE CAPITAL	631,320,204	222,822,428	33,543,950	74,189,293	100,662,500	7,197,533	240,100	10,706,600
INVERSION FINANCIERA	379,033,581	102,785,928	28,215,200	34,646,400	64,072,000	7,197,533	128,100	7,831,500
FORMACION BRUTA DE CAPITAL FIJO	369,893,377	99,301,044	25,239,400	34,646,400	64,072,000	7,047,533	124,100	7,716,000
TIERRAS Y TERRENOS	3,328,134	3,382,934	1,328,300			0		19,500
ACTIVOS INTANGIBLES	251,000	103,000				150,000	4,000	98,100
TRANSFERENCIAS DE CAPITAL	305,922,750	100,034,900	5,328,750	12,278,600	17,550,500	0	112,000	2,865,000
INVERSION FINANCIERA	48,282,283	0	0	27,282,283	19,000,000	0	0	0
APORTES DE CAPITAL	2,000,000	0			2,000,000	0		
CONCESION DE PRESTAMOS DE CORTO PLAZO	900,000	0		900,000	0	0		
CONCESION DE PRESTAMOS DE LARGO PLAZO	43,382,283	0		28,382,283	17,000,000	0		
A CLASIFICAR	51,000	600		2,000		0		10,000

FOTOCOPIA

REPRODUCIDA DEL ORIGINAL  
FORMACION BRUTA DE CAPITAL FIJO  
TIERRAS Y TERRENOS  
ACTIVOS INTANGIBLES

CO LEGAL

CO LEGAL

TELLA M. PASCUAL  
JEFA DPTO. LEYES

CLASIFICACION ECONOMICA DEL GASTO - CORRIENTE Y DE CAPITAL

12232

5147

ADMINISTRACION CENTRAL

EN PESOS

CONCEPTO	MINISTERIO DE OBRAS Y SERVICIOS PUBLICOS	MINISTERIO DE ASUNTOS AGRARIOS	FISCALIA DE ESTADO	TESORERIA GENERAL DE LA PROVINCIA	CONTADURIA GENERAL DE LA PROVINCIA	TRIBUNAL DE CUENTAS	JUNTA ELECTORAL	PODER JUDICIAL	CONSEJO DE LA MAGISTRATURA
3 CORRIENTES Y DE CAPITAL	229,636,685	17,412,000	9,364,650	2,517,720	9,016,360	12,796,350	1,208,080	526,432,000	1,683,400
3 CORRIENTES	52,509,685	17,296,200	9,154,650	2,440,720	8,838,360	12,721,350	1,172,080	522,332,000	1,644,400
BENEFICIOS DE CONSUMO	45,819,640	16,979,200	9,154,650	2,440,720	8,838,360	12,721,350	1,172,080	514,200,000	1,644,400
REMUNERACIONES	25,379,640	7,747,000	7,439,850	1,720,620	5,231,160	9,330,750	863,280	456,652,000	465,300
RENTAS Y SERVICIOS	20,432,100	9,231,200	1,713,500	719,600	3,607,200	3,390,600	308,800	57,547,541	1,174,100
IMPUESTOS	7,900	1,000	1,300	300				459	5,000
IMPUESTOS DE LA PROPIEDAD	5,373,178	5,000	0	0	0	0	0	0	0
INTERESES	5,373,178								
ARRENDAMIENTO DE TIERRAS Y TERRENOS		5,000							
DERECHOS SOBRE BIENES INTANGIBLES									
PERDIDAS									
DIFERENCIAS CORRIENTES	1,055,967	312,000						8,132,000	
SIFICAR	261,000								
DE CAPITAL	177,127,000	115,800	210,000	77,000	178,000	75,000	36,000	4,100,000	39,000
ADQUISICION REAL DIRECCION	129,385,000	105,800	210,000	77,000	178,000	75,000	36,000	4,100,000	39,000
FORMACION BRUTA DE CAPITAL FIJO	129,973,100	105,800	210,000	77,000	178,000	75,000	36,000	4,094,000	39,000
BIENES Y TERRENOS	3,510,000								
ACTIVOS INTANGIBLES	1,800							8,000	
DIFERENCIAS DE CAPITAL	47,703,000	10,000							
OPERACION FINANCIERA	0	0	0	0	0	0	0	0	0
INVERSIONES DE CAPITAL									
CONCESION DE PRESTAMOS DE CORTO PLAZO									
CONCESION DE PRESTAMOS DE LARGO PLAZO									
SIFICAR	39,000								

FOTOCOPIA DEL ORIGINAL

STELLA M. PASCUAL  
JEFA DE DIVISION LEYES

CLASIFICACION ECONOMICA DEL GASTO - CORRIENTE Y DE CAPITAL

ADMINISTRACION CENTRAL

5147

EN PESOS

CONCEPTO	TOTAL GOBERNACION	ASESORIA GENERAL DE GOBIERNO	GOBERNACION CREDITOS ESPECIFICOS	CONSEJO PCIAL. DE LA FAMILIA Y DESARROLLO HUMANO	SECRET. PREVEN. Y ASISTENCIA DE LAS ADICCIONES	SECRETARIA DE COMUNICACION SOCIAL	UNIDAD EJECUTORA RECONSTRUCCION DEL GRAN BS. AS.	SECRETARIA DE POLITICA AMBIENTAL
GASTOS CORRIENTES Y DE CAPITAL	791,700,948	5,241,100	93,354,358	182,299,000	22,004,100	33,436,040	450,054,100	5,312,250
GASTOS CORRIENTES	568,878,520	5,195,100	66,883,530	181,836,900	21,808,200	33,174,040	255,133,500	4,847,250
GASTOS DE CONSUMO	156,006,920	5,195,100	64,433,530	21,836,900	10,246,600	33,174,040	16,283,500	4,837,250
REMUNERACIONES	60,510,420	4,197,600	25,845,930	10,146,500	2,730,400	4,154,040	11,253,000	2,182,950
BIENES Y SERVICIOS	95,472,945	997,500	38,584,390	11,690,025	7,499,950	29,019,680	5,030,500	2,650,900
IMPUESTOS	23,555		3,210	375	16,250	320		3,400
RENTAS DE LA PROPIEDAD	391,000	0	280,000	0	0	0	111,000	0
INTERESES	384,000		280,000				104,000	
ARRENDAMIENTO DE TIERRAS Y TERRENOS	0							
DERECHOS SOBRE BIENES INTANGIBLES	7,000						7,000	
OTRAS PERDIDAS	0							
TRANSFERENCIAS CORRIENTES	412,455,600		2,170,000	160,000,000	11,556,500		238,719,000	10,000
A CLASIFICAR	25,000				5,000		20,000	
GASTOS DE CAPITAL	222,822,428	46,000	26,470,826	462,100	195,900	262,000	194,920,600	465,000
INVERSION REAL DIRECTA	102,736,928	46,000	11,514,328	390,300	123,500	262,000	89,885,000	465,000
FORMACION BRUTA DE CAPITAL FIJO	99,301,044	46,000	11,498,644	390,700	123,700	262,000	88,515,000	465,000
TIERRAS Y TERRENOS	3,382,334		115,634	100	100		3,257,000	
ACTIVOS INTANGIBLES	103,000						103,000	
TRANSFERENCIAS DE CAPITAL	120,034,900		14,356,500	71,000	72,000		105,035,100	
INVERSION FINANCIERA	0	0	0	0	0		0	0
APORTES DE CAPITAL	0							
CONCESION DE PRESTAMOS DE CORTO PLAZO	0							
CONCESION DE PRESTAMOS DE LARGO PLAZO	0							
A CLASIFICAR	600				100			500

SECRETARIA DE GOBIERNO

SECRETARIA DE GOBIERNO



FOLIO ORIGINAL  
FOLIO ORIGINAL


CLASIFICACION ECONOMICA DEL GASTO - CORRIENTE Y DE CAPITAL

5147

ADMINISTRACION CENTRAL

EN PESOS

CONCEPTO	TOTAL MINISTERIO DE JUSTICIA Y SEGURIDAD	POLICIA	SERVICIO PENITENCIARIO BONAERENSE	MINISTERIO DE JUSTICIA Y SEG. CRED.ESPECIFICOS
GASTOS CORRIENTES Y DE CAPITAL	1,140,182,753	923,737,013	196,750,740	19,695,000
GASTOS CORRIENTES	1,132,985,220	917,827,750	195,837,470	19,320,000
GASTOS DE CONSUMO	1,128,145,720	913,026,750	195,837,470	19,281,500
REMUNERACIONES	944,211,770	775,561,400	154,295,370	14,355,000
BIENES Y SERVICIOS	183,879,323	137,428,350	41,538,473	4,912,500
IMPUESTOS	54,627	37,000	3,627	14,000
RENTAS DE LA PROPIEDAD	4,814,500	4,801,000	0	13,500
INTERESES	4,650,000	4,650,000		
ARRENDAMIENTO DE TIERRAS Y TERRENOS	0			
DERECHOS SOBRE BIENES INTANGIBLES	164,500	151,000		13,500
OTRAS PERDIDAS	0			
TRANSFERENCIAS CORRIENTES	25,000			25,000
A CLASIFICAR	0			
GASTOS DE CAPITAL	7,197,533	5,909,263	913,270	375,000
INVERSION REAL DIRECTA	7,197,533	5,909,263	913,270	375,000
FORMACION BRUTA DE CAPITAL FIJO	7,047,533	5,777,263	913,270	357,500
TIERRAS Y TERRENOS	0			
ACTIVOS INTANGIBLES	150,000	132,000		18,000
TRANSFERENCIAS DE CAPITAL	0			
INVERSION FINANCIERA	0	0	0	0
APORTES DE CAPITAL	0			
CONCESION DE PRESTAMOS DE CORTO PLAZO	0			
CONCESION DE PRESTAMOS DE LARGO PLAZO	0			
A CLASIFICAR	0			



FOTOCOPIA FIEL DEL ORIGINAL

SECRETARIA DE LEGAL  
JEFE DE PTO. LEYES

CORRECCION

66/90/62

113



**DEPARTAMENTO LEYES**  
**GOBERNACION**

PRESUPUESTO GENERAL EJERCICIO 1999

12232

PLANILLA N° 3

CLASIFICACION ECONOMICA DEL GASTO - CORRIENTE Y DE CAPITAL

ORGANISMOS DESCENTRALIZADOS

5147

EN PESOS

CONCEPTO	TOTAL	ENTE ADMINISTRADOR ZONA FRANCA	CONSEJO PROVINCIAL DEL MENOR	PATRONATO DE LIBERADOS	COR.FO. RIO COLORADO	COMISION DE INVESTIGACIONES CIENTIFICAS	INSTRUTO PCIAL DE ACCION COOPERATIVA	ENTE ADMINIST. ASTILLEROS RIO SANTIAGO	I.D.E.B.
GASTOS CORRIENTES Y DE CAPITAL	4,338,783,536	2,087,770	78,260,300	2,006,470	5,737,000	12,251,000	3,340,000	44,577,000	11,711,000
GASTOS CORRIENTES	3,704,361,884	1,976,770	78,154,500	1,889,990	5,562,000	12,150,000	2,079,900	37,777,000	10,855,078
GASTOS DE CONSUMO	2,885,667,933	1,976,770	56,802,200	1,811,990	5,230,000	6,805,000	1,818,900	36,687,000	8,547,000
REMUNERACIONES	2,657,712,151	626,670	36,244,000	1,119,790	3,702,000	4,641,000	662,000	26,687,000	347,000
BIENES Y SERVICIOS	227,442,259	1,350,100	20,554,100	692,000	1,473,600	2,134,000	1,156,900	9,870,000	8,200,000
IMPUESTOS	513,519		4,100	200	54,400			130,000	
RENTAS DE LA PROPIEDAD	135,237,163	0	0	0	332,000	0	0	1,090,000	0
INTERESES	135,149,520				330,000			1,090,000	
ARRENDAMIENTO DE TIERRAS Y TERRENOS	84,363				2,000				
DERECHOS SOBRE BIENES INTANGIBLES	3,300								
OTRAS PERDIDAS	0								
TRANSFERENCIAS CORRIENTES	582,855,262		21,352,300	78,000		5,345,000	260,000		2,309,078
A CLASIFICAR	601,500						1,000		
GASTOS DE CAPITAL	634,421,652	111,000	105,800	116,480	175,000	101,000	1,260,100	6,800,000	855,922
INVERSION REAL DIRECTA	331,251,720	111,000	60,000	37,280	175,000	96,000	473,100	5,800,000	712,000
FORMACION BRUTA DE CAPITAL FIJO	352,155,540	111,000	60,000	37,280	175,000	96,000	473,100	5,800,000	712,000
TIERRAS Y TERRENOS	8,106,290								
ACTIVOS INTANGIBLES	0								
TRANSFERENCIAS DE CAPITAL	132,269,932		45,600	79,200		5,000	190,000		143,922
INVERSION FINANCIERA	140,480,600	0	0	0	0	0	397,000	0	0
APORTES DE CAPITAL	10,000								
CONCESION DE PRESTAMOS DE CORTO PLAZO	0								
CONCESION DE PRESTAMOS DE LARGO PLAZO	140,480,600						397,000		
A CLASIFICAR	430,500								

FOTOCOPIA FIEL DEL ORIGINAL

C.A. de B. y T. de C.A.

PROVINCIA DE B.S.A.S.

CLASIFICACION ECONOMICA DEL GASTO - CORRIENTE Y DE CAPITAL

ORGANISMOS DESCENTRALIZADOS

5147

EN PESOS

FOTOCOPIA FIEL DEL ORIGINAL

CONCEPTO	COR.FO. DELTA	DIRECCION DE VIALIDAD	S.P.A.R.	INSTITUTO DE LA VIVIENDA	E.P.R.E.	O.C.E.B.A.	UNIDAD EJEC. PROG. FERROVIARIO PROVINCIAL	DIRECCION GRAL. DE CULTURA Y EDUCACION	UNIREC
GASTOS CORRIENTES Y DE CAPITAL	3,176,000	353,818,700	24,905,570	148,051,000	243,169,400	18,019,926	43,327,000	3,250,712,100	83,633,300
GASTOS CORRIENTES	2,619,000	177,815,800	5,687,370	25,237,200	102,359,500	18,019,426	43,305,000	3,170,018,050	8,855,300
GASTOS DE CONSUMO	2,119,000	76,445,800	1,997,170	23,267,000	14,580,000	4,319,522	43,305,000	2,594,760,387	5,195,200
REMUNERACIONES	502,000	29,205,000	1,676,070	3,267,000	10,890,000	4,075,671	26,235,000	2,506,103,950	1,728,000
BIENES Y SERVICIOS	1,615,500	47,233,253	321,100	19,999,500	3,685,070	242,651	17,055,600	88,361,695	3,467,000
IMPUESTOS	1,500	7,547		500	4,930	1,200	14,400	294,742	
RENTAS DE LA PROPIEDAD	0	40,980,000	3,590,000	1,470,000	82,529,500	0	0	1,585,663	3,560,000
INTERESES		40,980,000	3,590,000	1,470,000	82,529,500			1,500,000	3,560,000
ARRENDAMIENTO DE TIERRAS Y TERRENOS								82,363	
DERECHOS SOBRE BIENES INTANGIBLES								3,300	
OTRAS PERDIDAS									
TRANSFERENCIAS CORRIENTES	500,000	60,000,000		500,000	5,040,000	13,699,904		573,672,000	100,000
A CLASIFICAR		390,000	200	200	210,000				100
GASTOS DE CAPITAL	557,000	176,002,900	19,218,200	122,813,800	140,809,900	500	22,000	90,694,050	74,778,000
INVERSION REAL DIRECTA	144,000	169,711,150	18,795,000	4,300,000	73,629,000	500	22,000	11,917,800	74,677,900
FORMACION BRUTA DE CAPITAL FIJO	144,000	169,711,150	18,795,000	3,300,000	71,579,000	500	22,000	11,461,710	70,677,900
TIERRAS Y TERRENOS		1,000,000		1,000,000	1,950,000			156,090	4,000,000
ACTIVOS INTANGIBLES									
TRANSFERENCIAS DE CAPITAL	413,000	8,291,750	133,000	3,500,000	40,190,900			79,076,250	100,000
INVERSION FINANCIERA	0	0	290,000	115,013,600	24,730,000				0
AFORTES DE CAPITAL					10,000				
CONCESION DE PRESTAMOS DE CORTO PLAZO									
CONCESION DE PRESTAMOS DE LARGO PLAZO			290,000	115,013,600	24,750,000				
A CLASIFICAR		10,000	200	200	420,000				100

MENSUAL N° 1040



A 10/10/98-98



13/98

TOTAL DE RECURSOS

ADMINISTRACION CENTRAL Y ORGANISMOS DESCENTRALIZADOS

CONCEPTO	TOTAL	EN PESOS	
		ADMINISTRACION CENTRAL	ORGANISMOS DESCENTRALIZADOS
TOTAL RECURSOS	9,719,278,187	9,097,644,161	621,634,026
1 - RECURSOS DE ORIGEN PROVINCIAL	5,683,655,187	5,288,544,161	395,111,026
101 - INGRESOS TRIBUTARIOS	5,042,100,000	4,835,100,000	207,000,000
1011 - SOBRE EL PATRIMONIO	1,485,300,000	1,485,300,000	
1016 - SOBRE LA PRODUCCION, CONSUMO Y TRANSACCIONES	3,539,800,000	3,349,800,000	190,000,000
1019 - OTROS RECURSOS TRIBUTARIOS	17,000,000		17,000,000
102 - INGRESOS NO TRIBUTARIOS	142,383,496	116,196,470	26,187,026
104 - VENTA DE BIENES Y SERVICIOS DE LA ADMINISTRACION PUBLICA	42,027,000	42,027,000	
105 - INGRESOS DE OPERACION	75,535,000	23,000,000	52,535,000
106 - RENTAS DE LA PROPIEDAD	52,019,648	46,048,648	5,971,000
107 - TRANSFERENCIAS CORRIENTES	153,053,000	123,085,000	29,968,000
108 - RECURSOS PROPIOS DE CAPITAL	46,000,000	45,000,000	1,000,000
109 - TRANSFERENCIAS DE CAPITAL	42,785,400	3,875,400	38,910,000
113 - RECUPERACION DE PRESTAMOS DE LARGO PLAZO	87,751,643	54,211,643	33,540,000
9 - RECURSOS DE JURISDICCION NACIONAL	4,035,623,000	3,909,100,000	226,523,000
901 - REGIMEN DE COPARTICIPACION FEDERAL	2,529,400,000	2,529,400,000	
902 - REGIMEN DE COPARTICIPACION VIAL	88,300,000		88,300,000
903 - COPARTICIPACION DE LEYES ESPECIALES	1,417,923,000	1,279,700,000	138,223,000

FOTOCOPIA FIEL DEL ORIGINAL



UNIVERSIDAD NACIONAL DE BUENOS AIRES

DEPARTAMENTO LEYES

GOBERNACION

PRESUPUESTO GENERAL EJERCICIO 1999  
CALCULO DE RECURSOS DE LA ADMINISTRACION CENTRAL

PLANILLA N° 5

12232

5147

CONCEPTO	TOTAL	AFECTACIONES			NETO DEDUCIDO AFECTACION	
		TOTAL	MUNICIPIOS	ORGANISMOS DESCENTRALIZADOS		OTROS
TOTAL RECURSOS	9,097,644,181	2,547,407,641	1,220,755,480	449,661,000	877,491,181	6,550,236,520
1- RECURSOS DE ORIGEN PROVINCIAL	5,288,544,181	1,033,562,481	812,510,320	38,661,000	182,591,181	4,254,981,560
101 - INGRESOS TRIBUTARIOS	4,835,100,000	814,553,320	775,333,320	38,500,000	720,000	4,020,546,680
1011 - SOBRE EL PATRIMONIO	1,485,200,000	273,895,600	234,675,600	38,500,000	720,000	1,211,404,400
101101 - INMOBILIARIO	720,000,000	124,128,000	116,208,000	7,200,000	720,000	595,872,000
101120 - AUTOMOTORES	506,000,000	81,668,400	81,668,400			424,331,500
101130 - CONTRIBUCION FONDO PROVINCIAL VIVIENDA	20,300,000	20,300,000		20,300,000		0
101131 - CONTRIBUCION FONDO PROVINCIAL DE EDUCACION	11,000,000	11,000,000		11,000,000		0
101148 - PLANES DE REGULARIZACION DE DEUDAS	228,000,000	36,799,200	36,799,200			191,200,800
1016 - SOBRE LA PRODUCCION, COMISUMO Y TRANSACCIONES	3,349,800,000	540,657,720	540,657,720	0	0	2,809,142,280
101610 - INGRESOS BRUTOS	2,540,000,000	409,956,000	409,956,000			2,130,044,000
101620 - SELLOS	487,800,000	75,502,920	75,502,920			392,297,080
101698 - PLANES DE REGULARIZACION DE DEUDAS	342,000,000	55,198,800	55,198,800			286,801,200
101699 - PLANES DE REGULARIZACION DE DEUDAS	118,196,470	65,769,470	65,769,470	29,000	65,711,470	50,427,000
102 - INGRESOS NO TRIBUTARIOS	44,734,000	44,734,000	0	0	44,734,000	0
1022 - DERECHOS	1,000	1,000			1,000	0
102208 - LEY 10748-ARANCELLOS-ARTICULO 9° INC. 4	2,533,000	2,533,000			2,533,000	0
102250 - LEY 10627-POLICIA TASA POR SERV. ADAL	41,800,000	41,800,000			41,800,000	0
102290 - TASA RETRIBUTIVA DE SERVICIOS JUDICIALES	200,000	200,000			200,000	0
102270 - LEY 11.458 HABILITACION RADICACION INDUSTRIAL	200,000	200,000			200,000	0
102280 - LEY 11.720 ELIMINACION RESIDUOS ESPECIALES	1,722,100	1,722,100	29,000		1,693,100	0
1029 - MULTAS	1,367,000	1,367,000			1,367,000	0
102901 - LEY 10168-MULTAS SUBSEC. DE TRABAJO	125,100	125,100			125,100	0
102902 - LEY 8197 - ART. 96 - MULTAS	145,000	145,000	29,000		87,000	0
102906 - MULTAS - LEY 11.748	45,000	45,000			45,000	0
102907 - LEY 11.408	30,000	30,000			30,000	0
102908 - LEY 11.720	10,000	10,000			10,000	0
102909 - LEY 11.628	10,000	10,000			10,000	0
1029 - OTROS RECURSOS NO TRIBUTARIOS	69,740,370	19,313,370	0	0	19,313,370	50,427,000
102901 - DECRETO LEY 5867/75 - USOS POLICIALES	5,000	5,000			5,000	0
102902 - DECRETO LEY 10339 - FONDO CO. CABALLERIA	1,000	1,000			1,000	0
102904 - DECRETO LEY 1061-83 - FONDO PROV. DE BOSQUES	14,800	14,800			14,800	0
102905 - DECRETO LEY 104655 - FONDO AGRIARIO PROVINCIAL	1,800,000	1,800,000			1,800,000	0
102906 - LEY 10647 - FONDO INDUSTRIAL	100	100			100	0
102907 - LEY 10669 - FONDO ELECTRICIDAD RURAL M. A. A.	48,000	48,000			48,000	0
102908 - LEY 10699 - FONDO DE PROT. DE LA SALUD HUMANA	209,200	209,200			209,200	0
102909 - LEY 8244 - DIRECCION DE TURISMO	100	100			100	0
102910 - LEY 10307 - FONDO FISCAL DE PARQUES Y MON. NAT.	100	100			100	0
102911 - LEY 11354 - FONDO FISCAL DE EXPORTACIONES	1,200,000	1,200,000			1,200,000	0
102912 - LEY 11477 - FONDO FISCAL DE PESCA Y AGICULTURA	437,000	437,000			437,000	0
102913 - LEY 11477 - FONDO FISCAL DE PESCA Y AGICULTURA	5,000,000	5,000,000			5,000,000	0
102914 - LEY 8706 - SERV. DE COORDIN. RUMON, BRON Y COSALTO	1,000	1,000			1,000	0
102915 - DECRETO LEY 11767 - FANCO DE DROGAS ANTIDROPLASIAS	1,000	1,000			1,000	0
102916 - LEY 11921 - PATRIMONIO DE EXTERNAOS	1,000	1,000			1,000	0
102917 - LEY 11148 - FONDO PARA ATENCION INV	1,000	1,000			1,000	0
102918 - LEY 10788 - FONDO LUCHA CONTRA LA DROGADEN	800,000	800,000			800,000	0
102919 - LEY 11937 - FONDO FISCAL DE OBRAS HIDRAULICAS	500	500			500	0
102920 - PRODUCCION LEY 10229 Y OTROS - REGULARIZ. SOCIAL	300,000	300,000			300,000	0
102921 - LEY 11957 - FONDO TERMINAL DIVULGACION DEL A.	61,000	61,000			61,000	49,427,000
102922 - OTROS	1,637,370	1,637,370			1,637,370	0
102927 - SERVIDIO PENITENCIARIO - TRABAJOS PENITENC. ESPECIALES	1,000,000	1,000,000			1,000,000	0
102928 - TESORERIA GENERAL - AGO ADMINISTRACION	1,750,000	1,750,000			1,750,000	0
102930 - LEY 11400 - FONDO DE TRANSITO	100,000	100,000			100,000	0
102933 - LEY 11426 - FONDO FISCAL DEL TRANSPORTE	3,845,000	3,845,000			3,845,000	0
102934 - CONTROL Y VERIF. AUT. DEC 3207/94	1,100,000	1,100,000			1,100,000	0
102936 - VERIFICACION TECNICA VEHICULOS DEC.1473/94	1,000,000	1,000,000			1,000,000	0
102938 - VENTA DE PUEBOS	1,000,000	1,000,000			1,000,000	0



FOTOCOPIA FIEL DEL ORIGINAL


STELLA M. PASCUAL JEFA D.F.O. LEYES

CORRESPONDENCIA

A 29/01/99

MENSAJE N° 1040

MENSAJE N° 1040




CONCEPTO	TOTAL	AFECTACIONES				NETO DEDUCIDO AFECTACION
		TOTAL	MUNICIPIOS	ORGANISMOS DESCENTRALIZADOS	OTROS	
104 - VENTA DE BIENES Y SERVICIOS DE LA ADMINISTRACION PUBLICA	42,027,000	41,427,000	0	0	41,927,000	600,000
1042 - VENTA DE SERVICIOS DE LA ADMINISTRACION PUBLICA	42,027,000	41,427,000	0	0	41,927,000	600,000
10421 - RECUPERACION DE COSTOS HOSPITALARIOS	41,427,000	41,427,000	0	0	41,427,000	0
10425 - PRODUCTO BOLETIN OFICIAL	500,000	500,000	0	0	500,000	0
10427 - PRODUCTO EXPLOTACIONES DEL ESTADO	100,000	100,000	0	0	100,000	0
105 - INGRESOS DE OPERACION	23,000,000	23,000,000	0	0	23,000,000	0
1052 - VENTA BRUTA DE SERVICIOS (TARIFAS)	23,000,000	23,000,000	0	0	23,000,000	0
105222 - OTROS	23,000,000	23,000,000	0	0	23,000,000	0
106 - RENTAS DE LA PROPIEDAD	48,048,848	3,928,848	0	0	3,928,848	44,120,000
1061 - INTERESES POR PRESTAMOS	3,840,848	3,840,848	0	0	3,840,848	0
106110 - INTERESES POR PRESTAMOS INTERNOS	3,840,848	3,840,848	0	0	3,840,848	0
1062 - INTERESES POR DEPOSITOS	42,288,000	288,000	0	0	288,000	41,999,999
106210 - INTERESES POR DEPOSITOS INTERNOS	42,288,000	288,000	0	0	288,000	41,999,999
1065 - ARRENDAMIENTOS DE TIERRAS Y TERRENIOS	120,000	120,000	0	0	120,000	0
107 - TRANSFERENCIAS CORRIENTES	123,045,000	72,850,000	37,148,000	132,000	35,620,000	50,255,000
1073 - DE GOB. Y ENTID. MUNIC.	0	0	0	0	0	0
107301 - OTRAS	0	0	0	0	0	0
1077 - DEL GOBIERNO NAC. Y EMP. PUBLICAS NACIONALES	875,000	875,000	0	0	875,000	0
107704 - OTRAS	875,000	875,000	0	0	875,000	0
1078 - DEL GOBIERNO PCJAL	122,210,000	72,005,000	37,148,000	132,000	34,725,000	50,255,000
107803 - QUINELA	0	0	0	0	0	0
107801 - BINGO	22,118,000	19,353,000	13,824,000	0	5,529,000	2,785,000
107802 - CASIMOS	39,038,000	22,772,000	22,772,000	0	16,298,000	16,298,000
107803 - CLUB S	12,242,000	5,897,000	0	0	5,897,000	6,345,000
107804 - CLUB KEVO	727,000	140,000	0	0	140,000	587,000
107805 - LOTO	36,900,000	20,484,000	0	0	20,484,000	16,416,000
107806 - TA-TE-TI	10,000	10,000	0	0	10,000	0
107807 - SUARITO	42,000	42,000	0	0	42,000	0
107808 - CHACO-TRACK	27,000	18,000	0	0	18,000	9,000
107809 - COARAZONADA CHAGUERA	0	0	0	0	0	0
107840 - TELEFONO	2,550,000	2,550,000	0	0	2,550,000	0
107841 - LEY 9132 HIPODROMO LA PLATA	860,000	132,000	0	0	132,000	528,000
107840 - LOTERIA	4,218,000	177,000	177,000	132,000	0	4,041,000
107840 - HIPODROMOS	450,000	450,000	375,000	0	75,000	0
107841 - T.V. BINGO	58,000	0	0	0	0	58,000
107841 - PRO-DE	3,170,000	0	0	0	0	3,170,000
107841 - HIPODROMO LA PLATA - INTERVENCIÓN	45,000,000	0	0	0	0	45,000,000
108 - RECURSOS PROPIOS DE CAPITAL	45,000,000	45,000,000	0	0	45,000,000	0
1085 - VENTA DE OTROS BIENES	45,000,000	45,000,000	0	0	45,000,000	0
109 - TRANSFERENCIAS DE CAPITAL	3,875,400	3,875,400	0	0	3,875,400	0
1097 - DEL GOBIERNO NAC. Y EMPRESAS PUBLICAS NACIONALES	1,110,400	1,110,400	0	0	1,110,400	0
109704 - OTRAS	1,110,400	1,110,400	0	0	1,110,400	0
1098 - DEL GOBIERNO PROVINCIAL	2,765,000	2,765,000	0	0	2,765,000	0
109810 - BINGO	2,765,000	2,765,000	0	0	2,765,000	0
109812 - TA-TE-TI	0	0	0	0	0	0
113 - RECUPERACION DE PRESTAMOS DE LARGO PLAZO	54,211,543	8,128,643	0	0	8,128,643	46,082,900
1131 - DEL SECTOR PRIVADO SIN FINES DE LUCRO	0	0	0	0	0	0
113102 - REEMBOLSOS DE OTROS PRESTAMOS	0	0	0	0	0	0
1136 - DE MUNICIPIOS Y ENTES COMUNALES	42,723,543	8,128,643	0	0	8,128,643	34,600,000
1139 - DE ORGANISMOS INTERMUNICIPALES Y DE EMPRESAS PUBLICAS	11,488,000	0	0	0	0	11,488,000
113901 - COMPLEJO PUNTA MAGGOTES	360,000	0	0	0	0	360,000
113902 - D.S.A.M.S.E. DECRETO N° 15032	11,123,000	0	0	0	0	11,123,000
1 - RECURSOS DE JURISDICCION NACIONAL	3,209,100,000	1,513,845,160	408,245,160	411,000,000	894,600,000	2,295,254,140
201 - REGIMEN DE COPARTICIPACION FEDERAL	2,529,400,000	408,245,160	408,245,160	0	0	2,121,154,840
20101 - DISTRIBUCION SECUNDARIA LEY 22848	2,529,400,000	408,245,160	408,245,160	0	0	2,121,154,840
203 - COPARTICIPACION DE LEYES ESPECIALES	1,279,700,000	1,105,600,000	0	411,000,000	894,600,000	174,100,000
20301 - FONDOS EDUCATIVOS - LEY 22008 ART. 1 Y 4	0	0	0	0	0	0
20302 - LEY 22068 ART. 12 INC. 3)	8,000,000	0	0	0	0	8,000,000
20303 - LEY 24048 PROGRAMAS SOCIALES	44,600,000	44,600,000	0	0	44,600,000	0
203004 - LEY 24048 SERVICIOS EDUCATIVOS TRANSFERIDOS	370,000,000	370,000,000	0	370,000,000	0	0
203009 - RECONSTRUCCION DEL GRAN BUENOS AIRES	550,000,000	550,000,000	0	0	550,000,000	0
203010 - LEY 24048 - SERVICIOS EDUCATIVOS TRANSFERIDOS - INST. SUP.	41,000,000	41,000,000	0	41,000,000	0	0
203013 - LEY 24 098 ART. 4º	72,000,000	0	0	0	0	72,000,000
203014 - LEY 24 098 ART. 5º	96,100,000	0	0	0	0	96,100,000

5147

FOTOCOPIA FIEL DEL ORIGINAL

STELLA MAR PASCUAL JEFA DE D.T.O. LEYES



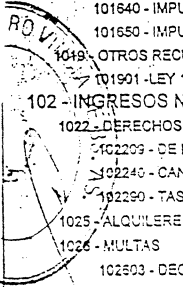
COMPROBADO A LOS 19/09/99



CALCULO DE RECURSOS DE LOS ORGANISMOS DESCENTRALIZADOS

EN PESOS

CONCEPTO	TOTAL ORGANISMOS DESCENTRAL.	ENTE ADM. ZONA FRANCA	CONSEJO PROVINCIAL DEL MENOR	PATRONATO DE LIBERADOS	COR.FO RIO COLORADO	COMISION DE INVESTIGACIONES CIENTIFICAS	INSTITUTO PROVINCIAL DE ACCION COOPERATIVA	ENTE ADM. ASTILLERO RIO SANTIAGO	I.D.E.B.
TOTAL RECURSOS	621,634,026	200,000	5,236,000	75,000	3,835,000	0	2,181,000	18,935,000	0
1- RECURSOS DE ORIGEN PROVINCIAL	395,111,026	200,000	5,236,000	75,000	3,835,000	0	258,000	18,935,000	0
101 - INGRESOS TRIBUTARIOS	207,000,000	0	0	0	0	0	0	0	0
1016 - SOBRE LA PRODUCCION, CONSUMO Y TRANSACCIONES	190,000,000	0	0	0	0	0	0	0	0
101630 - IMPUESTO AL CONSUMO DE ELECTRICIDAD	88,000,000								
101640 - IMPUESTO ADICIONAL AL CONSUMO DE ELECTRICIDAD	45,000,000								
101650 - IMPUESTO AL CONSUMO DE GAS	57,000,000								
1019 - OTROS RECURSOS TRIBUTARIOS	17,000,000	0	0	0	0	0	0	0	0
101901 - LEY 11.578 - FONDO DE INFRAESTRUCTURA ELECTRICA	17,000,000								
102 - INGRESOS NO TRIBUTARIOS	26,187,026	200,000	1,000	75,000	3,835,000	0	44,000	0	0
1022 - DERECHOS	6,801,022	0	0	0	2,452,000	0	29,000	0	0
102203 - DE INSCRIPCION	29,000						29,000		
102240 - CANON DE RIEGO	2,452,000				2,452,000				
102290 - TASA FISCALIZACION Y CONTROL DE LA ENERGIA	4,320,022								
1025 - ALQUILERES	1,000								
1026 - MULTAS	61,000	0	1,000	0	0	0	0	0	0
102603 - DECRETO LEY 10.067/83 ART.81 Y 92 CONSEJO PCIAL. DEL MENOR	1,000		1,000						
102634 - OTRAS	60,000								
1029 - OTROS RECURSOS NO TRIBUTARIOS	19,324,004	200,000	0	75,000	1,383,000	0	15,000	0	0
102903 - HERENCIAS VACANTES	94,000								
102922 - DECRETO LEY 11.5770 AL ROLADO DE LIBERADOS	75,000			75,000					
102930 - DECRETO LEY 911373	380,000								
102944 - LEY 11.321 FONDO DE EDUCACION Y CAPACITACION	15,000						15,000		
102982 - OTROS	3,310,100	200,000			1,383,000				
102993 - LEY 11.430 - CODIGO DE TRANSITO	1,750,000								
102995 - LEY 11.769 - ARTICULO 44° FONDO PCIAL. DE COMP.	13,559,904								
103 - INGRESOS DE OPERACION	52,535,000	0	0	0	0	0	0	18,935,000	0
1031 - VENTA BRUTA DE BIENES	18,935,000	0	0	0	0	0	0	18,935,000	0
103101 - PRODUCCION ASTILLEROS	18,935,000							18,935,000	
1052 - VENTA BRUTA DE SERVICIOS (TARIFAS)	33,600,000	0	0	0	0	0	0	0	0
105201 - VENTA DE PASAJES	33,600,000								



FOTOCOPIA DEL ORIGINAL

BERNARDINO M. PASCUAL  
JEFE DPTO. LEYES

10/10/99  
 10/10/99

CONCEPTO	TOTAL ORGANISMOS DESCENTRAL	ENTE ADM. ZONA FRANCA	CONSEJO PROVINCIAL DEL MENOR	PATRONATO DE LIBERADOS	COR.FO RIO COLORADO	COMISION DE INVESTIGACIONES CIENTIFICAS	INSTITUTO PROVINCIAL DE ACCION COOPERATIVA	ENTE ADM. ASTILLERO RIO SANTIAGO	I.D.E.B.
106 - RENTAS DE LA PROPIEDAD	5,971,000	0	0	0	0	0	214,000	0	0
1061 - INTERESES POR PRESTAMOS	314,000	0	0	0	0	0	214,000	0	0
106110 - INTERESES POR PRESTAMOS INTERNOS	314,000						214,000		
1062 - INTERESES POR DEPOSITOS	5,657,000	0	0	0	0	0	0	0	0
106210 - INTERESES POR DEPOSITOS INTERNOS	5,657,000								
107 - TRANSFERENCIAS CORRIENTES	29,968,000	0	5,235,000	0	0	0	0	0	0
1071 - DE UNIDADES FAMILIARES	0								
1077 - DEL GOBIERNO NAC. Y EMP. PUBLICAS NACIONALES	714,000	0	0	0	0	0	0	0	0
107701 - TESORO NACIONAL	714,000								
107704 - OTRAS	0								
1078 - DEL GOBIERNO PCIAL	29,254,000	0	5,235,000	0	0	0	0	0	0
107829 - QUINIOLA	21,465,000								
107831 - BINGO	2,154,000								
107832 - CASINOS	400,000								
107833 - QUINI - 8	1,950,000		1,950,000						
107834 - CLUB KENO	739,000		739,000						
107835 - LOTO	2,546,000		2,546,000						
108 - RECURSOS PROPIOS DE CAPITAL	1,000,000	0	0	0	0	0	0	0	0
1085 - VENTA DE OTROS BIENES	1,000,000								
109 - TRANSFERENCIAS DE CAPITAL	39,910,000	0	0	0	0	0	0	0	0
1097 - DEL GOBIERNO NAC. Y EMPRESAS PUBLICAS NACIONALES	20,400,000	0	0	0	0	0	0	0	0
109701 - TESORO NACIONAL	16,600,000								
109703 - F.E.D.E.I.	3,700,000								
109704 - OTRAS	100,000								
1098 - DEL GOBIERNO PCIAL	18,510,000	0	0	0	0	0	0	0	0
109809 - CASH	410,000								
109810 - BINGO	14,434,000								
109811 - CASINOS	3,666,000								
113 - RECUPERACION DE PRESTAMOS DE LARGO PLAZO	33,540,000	0	0	0	0	0	0	0	0
1131 - DEL SECTOR PRIVADO SIN FINES DE LUCRO	28,240,000	0	0	0	0	0	0	0	0
113101 - REEMBOLSO PRESTAMO FO.NA.M.	21,000,000								
113102 - REEMBOLSOS DE OTROS PRESTAMOS	5,240,000								
1136 - DE MUNICIPIOS Y ENTES COMUNALES	7,300,000								
9 - RECURSOS DE JURISDICCION NACIONAL	228,500,000	0	0	0	0	0	1,923,000	0	0
902 - REGIMEN DE COPARTICIPACION VIAL	88,000,000								
903 - COPARTICIPACION DE LEYES ESPECIALES	138,223,000	0	0	0	0	0	1,923,000	0	0
903006 - LEY 23.427 ART. 3° COOPERATIVAS	1,923,000						1,923,000		
903007 - FONDO COMPENSADOR TARIFARIO	4,000,000								
903009 - LEY 23.666 RECURSOS FO.NA.M.	131,300,000								
903012 - SUBSIDIO DE GAS AL SUR DEL RIO COLORADO	1,000,000								

PROVINCIA DE B.S.A.S.

SECRETARIA DE ECONOMIA Y FINANZAS

COPIA  
1998/08/07  
12232

CALCULO DE RECURSOS DE LOS ORGANISMOS DESCENTRALIZADOS

EN PESOS

CONCEPTO	COR.FO. DELTA	DIRECCION DE VIALIDAD	S.P.A.R.	INSTITUTO DE LA VIVIENDA	E.P.R.E.	O.C.E.B.A.	UN.EJ.PROG. FERROVIARIO PROVINCIAL	DIRECCION GRAL DE CULTURA Y EDUCACION	UNIREC
<b>TOTAL RECURSOS</b>	1,000	89,500,000	4,992,000	159,521,000	222,980,000	18,019,926	33,600,000	62,367,100	191,000
<b>1 - RECURSOS DE ORIGEN PROVINCIAL</b>	1,000	1,200,000	4,992,000	28,221,000	217,980,000	18,019,926	33,600,000	62,367,100	191,000
<b>101 - INGRESOS TRIBUTARIOS</b>	0	0	0	0	207,000,000	0	0	0	0
1016 - SOBRE LA PRODUCCION, CONSUMO Y TRANSACCIONES	0	0	0	0	190,000,000	0	0	0	0
101630 - IMPUESTO AL CONSUMO DE ELECTRICIDAD					88,000,000				
101640 - IMPUESTO ADICIONAL AL CONSUMO DE ELECTRICIDAD					45,000,000				
101650 - IMPUESTO AL CONSUMO DE GAS					57,000,000				
1019 - OTROS RECURSOS TRIBUTARIOS	0	0	0	0	17,000,000	0	0	0	0
101901 - LEY 11.678 - FONDO DE INFRAESTRUCTURA ELECTRICA					17,000,000				
<b>102 - INGRESOS NO TRIBUTARIOS</b>	1,000	1,200,000	2,000	70,000	180,000	18,019,926	0	2,524,100	35,000
1023 - DERECHOS	0	0	0	0	0	4,320,022	0	0	0
102209 - DE INSCRIPCION									
102240 - CANON DE RIEGO									
102290 - TASA FISCALIZACION Y CONTROL DE LA ENERGIA						4,320,022			
1025 - ALQUILERES	1,000								
1025 - MULTAS	0	0	0	0	60,000	0	0	0	0
102503 - DECRETO LEY 10.067/83 ART.3° Y 82 CCNSEJO PCIAL. DEL MENOR									
102504 - OTRAS					60,000				
1029 - OTROS RECURSOS NO TRIBUTARIOS	0	1,200,000	2,000	70,000	120,000	13,699,904	0	2,524,100	35,000
102900 - HERENCIAS VACANTES									
102922 - DECRETO LEY 8.512/70 PATRONATO DE LIBERADOS									
102923 - DECRETO LEY 9113/79									
102924 - LEY 11.321 FONDO DE EDUCACION Y CAPACITACION									
102926 - OTROS		500,000	2,000	70,000	120,000			1,000,100	35,000
102950 - LEY 11430 - CODIGO DE TRANSITO		700,000						1,050,000	
102993 - LEY 11759 - ARTICULO 44° FONDO POUNL DE COMP.									
<b>105 - INGRESOS DE OPERACION</b>	0	0	0	0	0	0	33,600,000	0	0
1051 - VENTA BRUTA DE BIENES	0	0	0	0	0	0	0	0	0
105101 - PRODUCIDO ASTILLEROS									
1052 - VENTA BRUTA DE SERVICIOS (TARIFAS)	0	0	0	0	0	0	33,600,000	0	0
105201 - VENTA DE PASAJES							33,600,000		

SECRETARIA DE VIALIDAD  
SECRETARIA DE B.S.A.

FOTOCOPIA FIEL DEL ORIGINAL

13,099,904

33,600,000

STELLA M. PASQUAL  
JEFA Dpto. LEYES

13

SECRETARIA DE VIALIDAD  
SECRETARIA DE B.S.A.


13/08/99




CALCULO DE RECURSOS DE LOS ORGANISMOS DESCENTRALIZADOS

EN PESOS

CONCEPTO	COR.FO. DELTA	DIRECCION DE VIALIDAD	S.P.A.R.	INSTITUTO DE LA VIVIENDA	E.P.R.E.	O.C.E.B.A.	UN.EJ.PROG. FERROVIARIO PROVINCIAL	DIRECCION GRAL DE CULTURA Y EDUCACION	UNIREC
106 - RENTAS DE LA PROPIEDAD	0	0	0	501,000	5,100,000	0	0	0	156,000
1061 - INTERESES POR PRESTAMOS	0	0	0	0	100,000	0	0	0	0
106110 - INTERESES POR PRESTAMOS INTERNOS					100,000				
1062 - INTERESES POR DEPOSITOS	0	0	0	501,000	5,000,000	0	0	0	156,000
106210 - INTERESES POR DEPOSITOS INTERNOS					5,000,000				156,000
107 - TRANSFERENCIAS CORRIENTES	0	0	0	0	0	0	0	24,733,000	0
1071 - DE UNIDADES FAMILIARES									
1077 - DEL GOBIERNO NAC. Y EMP. PUBLICAS NACIONALES	0	0	0	0	0	0	0	-714,000	0
107701 - TESORO NACIONAL								714,000	
107704 - OTRAS									
1078 - DEL GOBIERNO PCIAL	0	0	0	0	0	0	0	24,019,000	0
107829 - QUINIELA								21,465,000	
107831 - BINGO								2,154,000	
107832 - CASINOS								400,000	
107833 - QUINI - 6									
107834 - CLUB KENO									
107835 - LOTO									
108 - RECURSOS PROPIOS DE CAPITAL	0	0	0	0	1,000,000	0	0	0	0
1085 - VENTA DE OTROS BIENES					1,000,000				
109 - TRANSFERENCIAS DE CAPITAL	0	0	100,000	0	3,700,000	0	0	35,110,000	0
1097 - DEL GOBIERNO NAC. Y EMPRESAS PUBLICAS NACIONALES	0	0	100,000	0	3,700,000	0	0	16,600,000	0
109701 - TESORO NACIONAL								16,600,000	
109703 - F.E.D.E.I.					3,700,000				
109704 - OTRAS			100,000						
1098 - DEL GOBIERNO PCIAL	0	0	0	0	0	0	0	18,510,000	0
109809 - CASH								410,000	
109810 - BINGO								14,434,000	
109811 - CASINOS								3,665,000	
113 - RECUPERACION DE PRESTAMOS DE LARGO PLAZO	0	0	4,880,000	27,850,000	1,000,000	0	0	0	0
1131 - DEL SECTOR PRIVADO SIN FINES DE LUCRO	0	0	4,880,000	21,050,000	300,000	0	0	0	0
113101 - REEMBOLSO PRESTAMO FO.NA.VI.				21,050,000					
113102 - REEMBOLSOS DE OTROS PRESTAMOS			4,880,000	50,000	300,000				
1135 - DE MUNICIPIOS Y ENTES COMUNALES				6,800,000	700,000				
9 - RECURSOS DE JURISDICCION NACIONAL	0	88,300,000	0	131,300,000	5,000,000	0	0	0	0
902 - REGIMEN DE COPARTICIPACION VIAL		88,300,000							
903 - COPARTICIPACION DE LEYES ESPECIALES	0	0	0	131,300,000	5,000,000	0	0	0	0
903006 - LEY 23.427 ART. 5° COOPERATIVAS									
903007 - FONDO COMPENSADOR TARIFARIO					4,000,000				
903008 - LEY 23.058 RECURSOS FO.NA.VI.				131,300,000					
903012 - SUBSIDIO DE GAS AL SUR DEL RIO COLORADO					1,000,000				



Handwritten signature or initials.



FOTOCORIA FIEL DEL ORIGINAL

STELLA M. PASCUAL JEFA DPTO. LEYES

Vertical stamp and handwritten notes on the right margin.

Stamp: HONORABLE CONCEJO DE B.S.A.S. de la PROVINCIA DE BUENOS AIRES

Handwritten: 19/11/99

Handwritten: [Signature]

5147

DEPARTAMENTO LEYES

PRESUPUESTO GENERAL EJERCICIO 1999

PLANILLA N° 7

GOBERNACION

CUENTA DE AHORRO-INVERSION-FINANCIAMIENTO

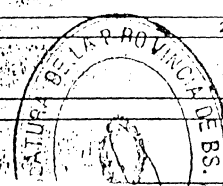
ADMINISTRACION CENTRAL - ORGANISMOS DESCENTRALIZADOS

12232

ENTESOS

CONCEPTO	TOTAL	ADMINISTRACION CENTRAL	ORGANISMOS DESCENTRALIZADOS
<b>- CUENTA CORRIENTE</b>			
1.1. INGRESOS CORRIENTES	9,547,741,144	8,994,557,118	548,184,026
1.1.1. INGRESOS TRIBUTARIOS	9,077,723,000	8,544,200,000	433,523,000
1.1.1.1. DE ORIGEN PROVINCIAL	5,042,100,000	4,835,100,000	207,000,000
1.1.1.2. DE JURISDICCION NACIONAL	4,035,623,000	3,809,100,000	226,523,000
1.1.2. CONTRIBUCIONES A LA SEGURIDAD SOCIAL	0	0	0
1.1.3. INGRESOS NO TRIBUTARIOS	142,383,496	116,196,470	26,187,026
1.1.3.1. DE ORIGEN PROVINCIAL	142,383,496	116,196,470	26,187,026
1.1.3.2. DE JURISDICCION NACIONAL	0	0	0
1.1.4. VENTA DE BIENES Y SERVICIOS DE LA ADMINISTRACION PUBLICA	42,027,000	42,027,000	0
1.1.5. INGRESOS DE OPERACION	75,535,000	75,535,000	0
1.1.6. RENTAS DE LA PROPIEDAD	52,018,648	46,048,648	5,971,000
1.1.7. TRANSFERENCIAS CORRIENTES	153,053,000	123,085,000	29,968,000
<b>I - TOTAL INGRESOS CORRIENTES</b>	<b>9,542,741,144</b>	<b>8,994,557,118</b>	<b>548,184,026</b>
2.1. GASTOS CORRIENTES	9,547,207,546	5,842,845,662	3,704,361,884
2.1.2. GASTOS DE CONSUMO	6,215,451,372	3,329,783,433	2,885,667,939
2.1.3. RENTAS DE LA PROPIEDAD	266,272,888	131,035,725	135,237,163
2.1.4. PRESTACIONES DE LA SEGURIDAD SOCIAL	0	0	0
2.1.5. OTRAS PERDIDAS	0	0	0
2.1.6. TRANSFERENCIAS CORRIENTES	3,013,318,249	2,330,462,967	682,855,282
2.1.7. A CLASIFICAR	52,165,037	51,563,537	601,500
<b>II - TOTAL DE GASTOS CORRIENTES</b>	<b>9,547,207,546</b>	<b>5,842,845,662</b>	<b>3,704,361,884</b>
<b>III - RESULTADO ECONOM.: (+) ahorro (-) desahorro</b>	<b>-4,466,402</b>	<b>3,151,711,450</b>	<b>-3,158,177,858</b>
<b>- CUENTA DE CAPITAL</b>			
1.2. RECURSOS DE CAPITAL	176,537,043	103,087,043	73,450,000
1.2.1. RECURSOS PROPIOS DE CAPITAL	46,000,000	45,000,000	1,000,000
1.2.2. TRANSFERENCIAS DE CAPITAL	42,785,400	3,875,400	38,910,000
1.2.3. DISMINUCION DE LA INVERSION FINANCIERA	87,751,643	54,211,643	33,540,000
<b>IV - TOTAL RECURSOS DE CAPITAL</b>	<b>176,537,043</b>	<b>103,087,043</b>	<b>73,450,000</b>
2.2. GASTOS DE CAPITAL	1,265,741,856	631,320,204	634,421,652
2.2.1. INVERSION REAL DIRECTA	740,345,291	379,083,561	361,261,731
2.2.2. TRANSFERENCIAS DE CAPITAL	338,191,572	205,922,750	132,268,821
2.2.3. INVERSION FINANCIERA	186,722,893	46,262,283	140,460,610
2.2.4. A CLASIFICAR	482,100	51,600	430,500
<b>V - TOTAL GASTOS DE CAPITAL</b>	<b>1,265,741,856</b>	<b>631,320,204</b>	<b>634,421,652</b>
1.50.1. CONTRIBUCIONES PARA FINANCIAC. CORRIENTES	3,541,534,411	148,822,780	3,392,711,631
1.50.2. CONTRIBUCIONES PARA FINANCIAC. DE CAPITAL	386,743,865	257,415,028	129,328,837
<b>VI - TOTAL CONTRIBUCIONES FIGURATIVAS</b>	<b>3,928,278,276</b>	<b>406,237,808</b>	<b>3,522,040,464</b>
9.1. GASTOS FIGURATIVOS P/TRANSACC. CORRIENTES	3,541,534,411	3,541,534,411	0
9.2. GASTOS FIGURATIVOS P/TRANSACC. DE CAPITAL	386,743,865	186,743,865	200,000,000
<b>VII - TOTAL GASTOS FIGURATIVOS</b>	<b>3,928,278,276</b>	<b>3,728,278,276</b>	<b>200,000,000</b>
<b>VIII - NECESIDAD DE FINANCIAMIENTO</b>	<b>1,093,671,215</b>	<b>698,562,163</b>	<b>395,109,011</b>
<b>- CUENTA DE FINANCIAMIENTO</b>			
1.3. FUENTES FINANCIERAS	1,306,258,254	889,833,602	416,424,652
1.3.1. DISMINUCION DE LA INVERSION FINANCIERA	227,805,002	7,615,602	220,189,400
1.3.2. ENDEUDAM. PUBL. E INCREMENTO DE OTROS PASIVOS	1,078,453,252	882,218,000	196,235,252
<b>IX - TOTAL FUENTES FINANCIERAS</b>	<b>1,306,258,254</b>	<b>889,833,602</b>	<b>416,424,652</b>
1.50.3. CONTRIBUCIONES PARA APLICACIONES FINANCIERAS	8,323,000	8,053,000	270,000
<b>X - TOTAL CONTRIBUCIONES FIGURATIVAS</b>	<b>8,323,000</b>	<b>8,053,000</b>	<b>270,000</b>
2.3. APLICACIONES FINANCIERAS	212,587,039	191,001,439	21,585,600
2.3.1. INVERSION FINANCIERA	0	0	0
2.3.2. AMORTIZACION DE LA DEUDA Y DISMINUCION DE OTROS PASIVOS	212,587,039	191,001,439	21,585,600
<b>XI - TOTAL APLICACIONES FINANCIERAS</b>	<b>212,587,039</b>	<b>191,001,439</b>	<b>21,585,600</b>
9.3. GASTOS FIGURATIVOS P/TRANSACCIONES FINANCIERAS	8,323,000	8,323,000	0
<b>XII - TOTAL GASTOS FIGURATIVOS</b>	<b>8,323,000</b>	<b>8,323,000</b>	<b>0</b>
<b>XII - FINANCIAMIENTO NETO (VIII - IX - X + XI + XII)</b>	<b>0</b>	<b>0</b>	<b>0</b>

FOTOCOPIA FIEL DEL ORIGINAL



DEPARTAMENTO LEYES

GOBERNACION

PRESUPUESTO GENERAL EJERCICIO 1999

PLANILLA N° 8

16

TOTAL DE FUENTES Y APLICACIONES FINANCIERAS


12232

ADMINISTRACION CENTRAL Y ORGANISMOS DESCENTRALIZADOS

EN PESOS

CONCEPTO	TOTAL	ADMINISTRACION CENTRAL	ORGANISMOS DESCENTRALIZADOS
FUENTES FINANCIERAS	1,306,258,254	889,833,602	416,424,652
DISMINUCION DE LA INVERSION FINANCIERA	227,805,002	7,615,602	220,189,400
DISMINUCION DE OTROS ACTIVOS FINANCIEROS	227,805,002	7,615,602	220,189,400
ENDEUDAMIENTO PUBLICO E INCREMENTO DE OTROS PASIVOS	1,078,453,252	882,218,000	196,235,252
COLOCACION DE DEUDA INTERNA A LARGO PLAZO	0	0	0
COLOCACION DE DEUDA EXTERNA A LARGO PLAZO	709,516,000	709,516,000	0
OBTENCION DE PRESTAMOS A LARGO PLAZO	368,937,252	172,702,000	196,235,252
APLICACIONES FINANCIERAS	212,587,039	191,001,439	21,585,600
INVERSION FINANCIERA	0	0	0
ADELANTO A PROVEED. Y CONTRAT. A CORTO PLAZO	0	0	0
AMORTIZACION DE LA DEUDA Y DISMINUCION DE OTROS PASIVOS	212,587,039	191,001,439	21,585,600
AMORTIZACION DEUDA INTERNA A CORTO PLAZO	0	0	0
AMORTIZACION DEUDA EXTERNA A CORTO PLAZO	0	0	0
AMORTIZACION PRESTAMOS A CORTO PLAZO	0	0	0
DISMINUCION DE OTROS PASIVOS	0	0	0
AMORTIZACION DEUDA INTERNA A LARGO PLAZO	153,500,000	153,500,000	0
AMORTIZACION DEUDA EXTERNA A LARGO PLAZO	0	0	0
AMORTIZACION DE PRESTAMOS A LARGO PLAZO	54,087,039	32,501,439	21,585,600

FOTOCOPIA FIEL DEL ORIGINAL



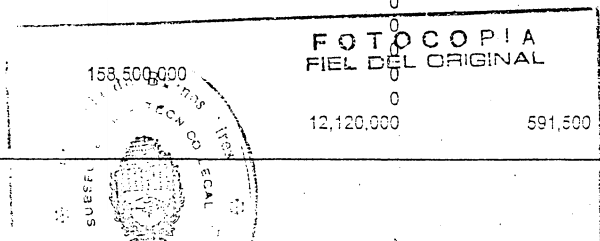

CORRECCION: 19/00/99

5111

FUENTES Y APLICACIONES FINANCIERAS DE LA ADMINISTRACION CENTRAL

EN PES

CONCEPTO	TOTAL	GOBERNACION	MINISTERIO DE GOBIERNO	MINISTERIO DE ECONOMIA CRED. ESPECIFICOS	MINISTERIO DE ECONOMIA OBLIG. DEL TESORO	MINISTERIO DE JUSTICIA Y SEGURIDAD	MINISTERIO DE LA PRODUCCION Y EL EMPLEO	MINISTERIO DE SALUD
S FINANCIERAS	889,833,602	0	0	135,024,102	709,516,000	0	0	0
ACION DE LA INVERSION FINANCIERA	7,615,602	0	0	3,682,102	0	0	0	0
INUCION DE OTROS ACTIVOS FINANCIEROS	7,615,602	0	0	3,682,102	0	0	0	0
ADAMIENTO PUBLICO E INCREMENTO DE OTROS PASIVOS	882,218,000	0	0	132,342,000	709,516,000	0	0	0
OCACION DE DEUDA INTERNA A LARGO PLAZO	0	0	0	0	0	0	0	0
OCACION DE DEUDA EXTERNA A LARGO PLAZO	709,516,000	0	0	0	709,516,000	0	0	0
ENCION DE PRESTAMOS A LARGO PLAZO	172,702,000	0	0	132,342,000	0	0	0	0
ACIONES FINANCIERAS	191,001,439	4,048,000	0	5,303,000	158,500,000	12,120,000	591,500	0
ACION FINANCIERA	0	0	0	0	0	0	0	0
ANTO A PROVEED. Y CONTRAT. A CORTO PLAZO	0	0	0	0	0	0	0	0
RTIZACION DE LA DEUDA Y DISMINUCION DE OTROS PASIVOS	191,001,439	4,048,000	0	5,303,000	158,500,000	12,120,000	591,500	0
RTIZACION DEUDA INTERNA A CORTO PLAZO	0	0	0	0	0	0	0	0
RTIZACION DEUDA EXTERNA A CORTO PLAZO	0	0	0	0	0	0	0	0
RTIZACION PRESTAMOS A CORTO PLAZO	0	0	0	0	0	0	0	0
MINUCION DE OTROS PASIVOS	0	0	0	0	0	0	0	0
RTIZACION DEUDA INTERNA A LARGO PLAZO	158,500,000	0	0	0	158,500,000	0	0	0
RTIZACION DEUDA EXTERNA A LARGO PLAZO	0	0	0	0	0	0	0	0
RTIZACION DE PRESTAMOS A LARGO PLAZO	32,501,439	4,048,000	0	5,303,000	0	12,120,000	591,500	0



19  
 378  
 3.78

DEPARTAMENTO LEYES  
GOBERNACION

5147



12232

PRESUPUESTO GENERAL EJERCICIO 1999

PLANILLA N° 9 (Continuac

FUENTES Y APLICACIONES FINANCIERAS DE LA ADMINISTRACION CENTRAL

CONCEPTO	MINISTERIO DE OBRAS Y SERVICIOS PUEBLICOS	MINISTERIO DE ASUNTOS AGRARIOS	FISCALIA DE ESTADO	TESORERIA GENERAL DE LA PROVINCIA	CONTADURIA GENERAL DE LA PROVINCIA	TRIBUNAL DE CUENTAS	JUNTA ELECTORAL	PODER JUDICIAL	CONSE DE LA MAGISTRA
ES FINANCIERAS	44,293,500	0	0	0	0	0	0	0	0
NUCION DE LA INVERSION FINANCIERA	3,933,500	0	0	0	0	0	0	0	0
MINUCION DE OTROS ACTIVOS FINANCIEROS	3,933,500								
UDAMIENTO PUBLICO E INCREMENTO DE OTROS PASIVOS	40,360,000	0	0	0	0	0	0	0	0
OCACION DE DEUDA INTERNA A LARGO PLAZO									
OCACION DE DEUDA EXTERNA A LARGO PLAZO									
ENCION DE PRESTAMOS A LARGO PLAZO	40,360,000								
ACIONES FINANCIERAS	6,656,939	0	0	0	0	0	0	0	0
RSION FINANCIERA	0	0	0	0	0	0	0	0	0
ELANTO A PROVEED. Y CONTRAT. A CORTO PLAZO									
RTIZACION DE LA DEUDA Y DISMINUCION DE OTROS PASIVOS	6,656,939	0	0	0	0	0	0	0	0
ORTIZACION DEUDA INTERNA A CORTO PLAZO									
ORTIZACION DEUDA EXTERNA A CORTO PLAZO									
ORTIZACION PRESTAMOS A CORTO PLAZO									
MINUCION DE OTROS PASIVOS									
ORTIZACION DEUDA INTERNA A LARGO PLAZO									
ORTIZACION DEUDA EXTERNA A LARGO PLAZO									
ORTIZACION DE PRESTAMOS A LARGO PLAZO	6,656,939								



DEPARTAMENTO LEYES

GOBERNACION

PRESUPUESTO GENERAL EJERCICIO 1999

12232

PLANILLA N° 9 BIS


## FUENTES Y APLICACIONES FINANCIERAS DE LA ADMINISTRACION CENTRAL

EN PESO

CONCEPTO	TOTAL GOBERNACION	ASESORIA GENERAL DE GOBIERNO	GOBERNACION CREDITOS ESPECIFICOS	CONSEJO PCIAL DE LA FAMILIA Y DESARROLLO HUMANO	SECRET. PREVEN. Y ASISTENCIA DE LAS ADICIONES	SECRETARIA DE COMUNICACION SOCIAL	UNIDAD EJECUTORA RECONSTRUCCION DEL GRAN BS. AS.	SECRETARIA D POLITICA AMBIENTAL
FINANCIERAS	0	0	0	0	0	0	0	0
ACION DE LA INVERSION FINANCIERA	0	0	0	0	0	0	0	0
ACION DE OTROS ACTIVOS FINANCIEROS	0	0	0	0	0	0	0	0
AMIENTO PUBLICO E INCREMENTO DE OTROS PASIVOS	0	0	0	0	0	0	0	0
ACION DE DEUDA INTERNA A LARGO PLAZO	0	0	0	0	0	0	0	0
ACION DE DEUDA EXTERNA A LARGO PLAZO	0	0	0	0	0	0	0	0
ACION DE PRESTAMOS A LARGO PLAZO	0	0	0	0	0	0	0	0
IONES FINANCIERAS	4,048,000	0	1,130,000	0	0	0	2,918,000	0
ACION FINANCIERA	0	0	0	0	0	0	0	0
ANTO A PROVEED. Y CONTRAT. A CORTO PLAZO	0	0	0	0	0	0	0	0
RTIZACION DE LA DEUDA Y DISMINUCION DE OTROS PASIVOS	4,048,000	0	1,130,000	0	0	0	2,918,000	0
RTIZACION DEUDA INTERNA A CORTO PLAZO	0	0	0	0	0	0	0	0
RTIZACION DEUDA EXTERNA A CORTO PLAZO	0	0	0	0	0	0	0	0
RTIZACION PRESTAMOS A CORTO PLAZO	0	0	0	0	0	0	0	0
INUCION DE OTROS PASIVOS	0	0	0	0	0	0	0	0
RTIZACION DEUDA INTERNA A LARGO PLAZO	0	0	0	0	0	0	0	0
RTIZACION DEUDA EXTERNA A LARGO PLAZO	0	0	0	0	0	0	0	0
RTIZACION DE PRESTAMOS A LARGO PLAZO	4,048,000	0	1,130,000	0	0	0	2,918,000	0

FOTOCOPIA  
FIEL DEL ORIGINAL

CONTABILIDAD A 19/11/98 99



81

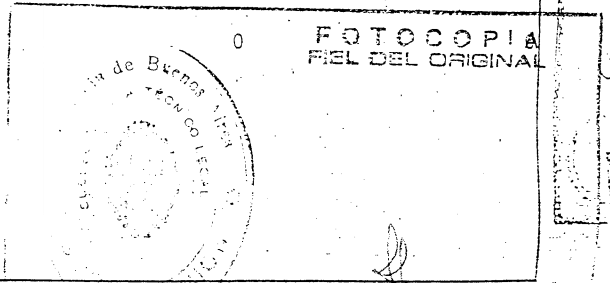

PRESUPUESTO GENERAL EJERCICIO 1999

PLANILLA N° 9 BIS (Continuación)

FUENTES Y APLICACIONES FINANCIERAS DE LA ADMINISTRACION CENTRAL

EN PESOS

CONCEPTO	TOTAL MINISTERIO DE JUSTICIA Y SEGURIDAD	POLICIA	SERVICIO PENITENCIARIO BONAERENSE	MINISTERIO DE JUSTICIA Y SEG. CRED.ESPECIFICOS
FUENTES FINANCIERAS	0	0	0	0
DISMINUCION DE LA INVERSION FINANCIERA	0	0	0	0
DISMINUCION DE OTROS ACTIVOS FINANCIEROS	0			
ENDEUDAMIENTO PUBLICO E INCREMENTO DE OTROS PASIVOS	0	0	0	0
COLOCACION DE DEUDA INTERNA A LARGO PLAZO	0			
COLOCACION DE DEUDA EXTERNA A LARGO PLAZO	0			
OBTENCION DE PRESTAMOS A LARGO PLAZO	0			
APLICACIONES FINANCIERAS	12,120,000	12,120,000	0	0
INVERSION FINANCIERA	0	0	0	0
ADELANTO A PROVEED. Y CONTRAT. A CORTO PLAZO	0			
AMORTIZACION DE LA DEUDA Y DISMINUCION DE OTROS PASIVOS	12,120,000	12,120,000	0	0
AMORTIZACION DEUDA INTERNA A CORTO PLAZO	0			
AMORTIZACION DEUDA EXTERNA A CORTO PLAZO	0			
AMORTIZACION PRESTAMOS A CORTO PLAZO	0			
DISMINUCION DE OTROS PASIVOS	0			
AMORTIZACION DEUDA INTERNA A LARGO PLAZO	0			
AMORTIZACION DEUDA EXTERNA A LARGO PLAZO	0			
AMORTIZACION DE PRESTAMOS A LARGO PLAZO	12,120,000	12,120,000		

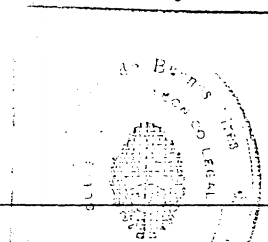



CONTROLADO  
 1999-09-15

FUENTES Y APLICACIONES FINANCIERAS DE LOS ORGANISMOS DESCENTRALIZADOS

EN PESOS

CONCEPTO	TOTAL	ENTE ADMINISTRADOR ZONA FRANCA	CONSEJO PROVINCIAL DEL MENOR	PATRONATO DE LIBERADOS	COR.FO. RIO COLORADO	COMISION DE INVESTIGACIONES CIENTIFICAS	INSTITUTO PCIAL DE ACCION COOPERATIVA	ENTE ADMINIST. ASTILLEROS RIO SANTIAGO	I.D.E.B.
FINANCIERAS	416,424,652	0	0	0	0	0	0	0	0
ACION DE LA INVERSION FINANCIERA	220,189,400	0	0	0	0	0	0	0	0
ACION DE OTROS ACTIVOS FINANCIEROS	220,189,400	0	0	0	0	0	0	0	0
AMIENTOS PUBLICOS E INCREMENTO DE OTROS PASIVOS	196,235,252	0	0	0	0	0	0	0	0
ACION DE DEUDA INTERNA A LARGO PLAZO	0	0	0	0	0	0	0	0	0
ACION DE DEUDA EXTERNA A LARGO PLAZO	0	0	0	0	0	0	0	0	0
ACION DE PRESTAMOS A LARGO PLAZO	196,235,252	0	0	0	0	0	0	0	0
IONES FINANCIERAS	21,535,600	0	0	0	950,000	0	0	760,000	0
ION FINANCIERA	0	0	0	0	0	0	0	0	0
ANTO A PROVEED. Y CONTRAT. A CORTO PLAZO	0	0	0	0	0	0	0	0	0
RTIZACION DE LA DEUDA Y DISMINUCION DE OTROS PASIVOS	21,535,600	0	0	0	950,000	0	0	760,000	0
RTIZACION DEUDA INTERNA A CORTO PLAZO	0	0	0	0	0	0	0	0	0
RTIZACION DEUDA EXTERNA A CORTO PLAZO	0	0	0	0	0	0	0	0	0
RTIZACION PRESTAMOS A CORTO PLAZO	0	0	0	0	0	0	0	0	0
DISMINUCION DE OTROS PASIVOS	0	0	0	0	0	0	0	0	0
RTIZACION DEUDA INTERNA A LARGO PLAZO	0	0	0	0	0	0	0	0	0
RTIZACION DEUDA EXTERNA A LARGO PLAZO	0	0	0	0	0	0	0	0	0
RTIZACION DE PRESTAMOS A LARGO PLAZO	21,535,600	0	0	0	950,000	0	0	760,000	0



FOTOCOPIA FIEL DEL ORIGINAL


COMPTROLLER GENERAL OF THE REPUBLIC OF CHILE  
 MINISTERIO DE ECONOMIA Y FINANZAS  
 AV. BUENOS AIRES 1190  
 SANTIAGO, CHILE



FUENTES Y APLICACIONES FINANCIERAS DE LOS ORGANISMOS DESCENTRALIZADOS

EN PESO

CONCEPTO	COR.FO. DELTA	DIRECCION DE VIALIDAD	S.P.A.R.	INSTITUTO DE LA VIVIENDA	E.P.R.E.	O.C.E.B.A.	UNIDAD EJEC. PROG. FERROVIARIO PROVINCIAL	DIRECCION GRAL. DE CULTURA Y EDUCACION	UNIREC
S FINANCIERAS	0	94,050,000	18,750,000	5,000,000	220,189,400	0	0	43,435,252	35,000,000
ADQUISICION DE LA INVERSION FINANCIERA	0	0	0	0	220,189,400	0	0	0	0
ADQUISICION DE OTROS ACTIVOS FINANCIEROS					220,189,400				
ADQUISICION DE DEUDA INTERNA A LARGO PLAZO	0	94,050,000	18,750,000	5,000,000	0	0	0	43,435,252	35,000,000
ADQUISICION DE DEUDA EXTERNA A LARGO PLAZO									
ADQUISICION DE PRESTAMOS A LARGO PLAZO		94,050,000	18,750,000	5,000,000				43,435,252	35,000,000
OPERACIONES FINANCIERAS	0	2,050,000	910,000	16,470,000	0	0	0	0	445,000
OPERACION FINANCIERA	0	0	0	0	0	0	0	0	0
OPERACION DE ALICATA A PROVEED. Y CONTRAT. A CORTO PLAZO									
OPERACION DE LA DEUDA Y DISMINUCION DE OTROS PASIVOS	0	2,050,000	910,000	16,470,000	0	0	0	0	0
OPERACION DEUDA INTERNA A CORTO PLAZO									
OPERACION DEUDA EXTERNA A CORTO PLAZO									
OPERACION PRESTAMOS A CORTO PLAZO									
OPERACION DE OTROS PASIVOS									
OPERACION DEUDA INTERNA A LARGO PLAZO									
OPERACION DEUDA EXTERNA A LARGO PLAZO									
OPERACION DE PRESTAMOS A LARGO PLAZO		2,050,000	910,000	16,470,000					




COMPROBANTE DE LA RECEPCION DE LA PLANILLA N° 10 (Continuación) DEL PRESUPUESTO GENERAL EJERCICIO 1999.

CONTRIBUCIONES FIGURATIVAS DE LA ADMINISTRACION CENTRAL A LA ADMINISTRACION CENTRAL

EN PESOS

CONCEPTO	TOTAL	GOBERNACION	MINISTERIO DE ECONOMIA CRED. ESPECIFICOS	MINISTERIO DE ECONOMIA OBLIG. DEL TESORO	MINISTERIO DE SALUD	MINISTERIO DE OBRAS Y SERVICIOS PUBLICOS
ADMINISTRACION EJECUTORA RECONSTRUCCION DEL GRAN BUENOS AIRES	19,190,000	4,000,000	0	0	9,509,000	5,681,000
RECURSOS AFECTADOS						
RECURSOS	19,190,000	4,000,000			9,509,000	5,681,000
ASIGNACIONES DEL TESORO Y CREDITO DE EMERGENCIA	95,100,818	12,334,278	78,781,540	0	3,985,000	
RECURSOS AFECTADOS	720,000	720,000				
RECURSOS	94,380,818	11,614,278	78,781,540		3,985,000	
MINISTERIO DE ECONOMIA - CREDITOS ESPECIFICOS	100,000,000	0	0	100,000,000	0	0
RECURSOS AFECTADOS	0					
RECURSOS	100,000,000			100,000,000		
TOTAL CONTRIBUCIONES	214,290,818	16,334,278	78,781,540	100,000,000	13,494,000	5,681,000



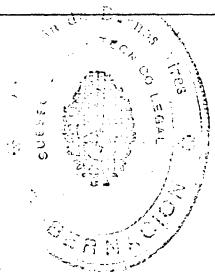

COMPTON  
 18/9/99  
 JEFE DE AREA

CONTRIBUCIONES FIGURATIVAS DE LA ADMINISTRACION CENTRAL A LA ADMINISTRACION CENTRAL

EN PESOS

CONCEPTO	TOTAL GOBERNACION	ASESORIA GENERAL DE GOBIERNO	GOBERNACION CREDITOS ESPECIFICOS	CONSEJO PCIAL. DE LA FAMILIA Y DESARROLLO HUMANO	SECRET. PREVEN. Y ASISTENCIA DE LAS ADICCIONES	SECRETARIA DE COMUNICACION SOCIAL	UNIDAD EJECUTORA RECONSTRUCCION DEL GRAN BS. AS.	SECRETARIA POLITICA AMBIENTA
EJECUTORA RECONSTRUCCION DEL GRAN BUENOS AIRES	4,000,000	0	0	1,000,000	3,000,000	0	0	0
SOS AFECTADOS	4,000,000			1,000,000	3,000,000			
ACIONES DEL TESORO Y CREDITO DE EMERGENCIA	12,334,278	0	11,614,278	0	720,000	0	0	0
SOS AFECTADOS	720,000				720,000			
	11,614,278		11,614,278					
	16,334,278	0	11,614,278	1,000,000	3,720,000			0

FOTOCOPIA FIEL DEL ORIGINAL



STELLA M. PASCUAL  
JEFA DPTO. LEYES

CONTABILIDAD  
 A-39/91/19  
 163

DEPARTAMENTO LEYES

PRESUPUESTO GENERAL EJERCICIO 1999

12232


PLANILLA N° 12

GOBERNACION

CONTRIBUCIONES FIGURATIVAS DE LA ADMINISTRACION CENTRAL A ORGANISMOS DESCENTRALIZADOS

EN PESOS

CONCEPTO	TOTAL	ENTE ADMINISTRADOR ZONA FRANCA	CONSEJO PROVINCIAL DEL MENOR	PATRONATO DE LIBERADOS	COR.FO. RIO COLORADO	COMISION DE INVESTIGACIONES CIENTIFICAS	INSTITUTO PCIAL. DE ACCION COOPERATIVA	ENTE ADMINIST. ASTILLEROS RIO SANTIAGO	I.D.E.B.
UNIDAD EJECUTORA RECONSTRUCCION DEL GRAN BUENOS AIRES	178,887,900	0	0	0	0	0	0	0	0
RECURSOS AFECTADOS	0								
OTROS	178,887,900								
OBLIGACIONES DEL TESORO Y CREDITO DE EMERGENCIA	3,336,622,558	1,887,770	73,024,300	1,931,470	2,852,000	12,251,000	1,159,000	19,602,000	11,711,000
RECURSOS AFECTADOS	451,970,500	0	29,000	0	0	132,000	0	0	0
1% IMPUESTO INMOBILIARIO	7,200,000								
FO.PRO.VI	20,300,000								
FONDO EDUCATIVO LEY 23.906 ART. 3° Y ART. 4°	0								
LEY 24.049 - SERVICIOS EDUCATIVOS TRANSFERIDOS	370,000,000								
LEY 24.049 - SERV. EDUCAT. TRANSFERIDOS: INST. SUPERIORES	41,000,000								
CONTRIBUCION FONDO PROVINCIAL DE EDUCACION	11,000,000								
20% PRODUCIDO LOTERIA	132,000					132,000			
MULTAS - LEY 11.748	29,000		29,000						
LEY 11.376 Y OTRAS	2,309,500								
OTROS	2,884,652,058	1,887,770	72,995,300	1,931,470	2,852,000	12,119,000	1,159,000	19,602,000	11,711,000
MINISTERIO DE ECONOMIA - CREDITOS ESPECIFICOS	6,800,000	0		0	0	0	0	6,800,000	0
RECURSOS AFECTADOS	0								
OTROS	6,800,000							6,800,000	
TOTAL CONTRIBUCIONES	3,522,310,458	1,887,770	73,024,300	1,931,470	2,852,000	12,251,000	1,159,000	25,402,000	11,711,000

FOTOCOPIA  
FIEL DEL ORIGINALSTELLA M. PASCUAL  
JEFA DPTO. LEYES



12232

PRESUPUESTO GENERAL EJERCICIO 1999

PLANILLA N° 13

CONTRIBUCIONES FIGURATIVAS DE LOS ORGANISMOS DESCENTRALIZADOS A LA ADMINISTRACION CENTRAL

CONCEPTO	TOTAL	EN PESOS	
		MINISTERIO DE ECONOMIA	OBLIG. DEL TESORO
ENTE PROVINCIAL REGULADOR ENERGETICO	200,000,000		200,000,000
RECURSOS AFECTADOS			
OTROS	200,000,000		200,000,000





FOTOCOPIA  
FIEL DEL ORIGINAL

STELLA M. PASCUAL  
JEFE DPTO. LEYES

GASTOS FIGURATIVOS DE LA ADMINISTRACION CENTRAL A LA ADMINISTRACION CENTRAL

EN PESOS

CONCEPTO	TOTAL	GOBERNACION	MINISTERIO DE ECONOMIA CRED. ESPECIFICOS	MINISTERIO DE ECONOMIA OBLIG. DEL TESORO	MINISTERIO DE SALUD	MINISTERIO OBRAS Y SERV PUBLICOS
J EJECUTORA RECONSTRUCCION DEL GRAN BUENOS AIRES	19,190,000	4,000,000	0	0	9,509,000	5,681,000
GASTOS CORRIENTES	13,509,000	4,000,000	0	0	9,509,000	0
GASTOS DE CAPITAL	5,681,000	0	0	0	0	5,681,000
APLICACIONES FINANCIERAS	0	0	0	0	0	0
ACIONES DEL TESORO Y CREDITO DE EMERGENCIA	95,100,818	12,334,278	78,781,540	0	3,985,000	0
GASTOS CORRIENTES	35,313,790	1,504,950	29,863,840	0	3,940,000	0
GASTOS DE CAPITAL	51,734,028	10,829,328	40,859,700	0	45,000	0
APLICACIONES FINANCIERAS	8,053,000	0	8,053,000	0	0	0
MINISTERIO DE ECONOMIA - CREDITOS ESPECIFICOS	100,000,000	0	0	100,000,000	0	0
GASTOS CORRIENTES	100,000,000	0	0	100,000,000	0	0
GASTOS DE CAPITAL	0	0	0	0	0	0
APLICACIONES FINANCIERAS	0	0	0	0	0	0
TOTAL	214,290,818	16,334,278	78,781,540	100,000,000	13,494,000	0

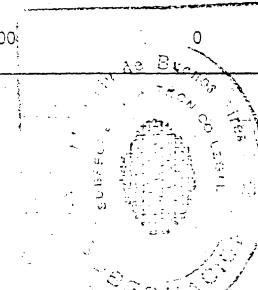



COMPROBANTE DE ENTREGA

GASTOS FIGURATIVOS DE LA ADMINISTRACION CENTRAL A LA ADMINISTRACION CENTRAL

EN PESOS

CONCEPTO	TOTAL GOBERNACION	ASESORIA GENERAL DE GOBIERNO	GOBERNACION CREDITOS ESPECIFICOS	CONSEJO PCIAL. DE LA FAMILIA Y DESARROLLO HUMANO	SECRET. PREVEN. Y ASISTENCIA DE LAS ADICIONES	SECRETARIA DE COMUNICACION SOCIAL	UNIDAD EJECUTORA RECONSTRUCCION DEL GRAN BS. AS.	SECRETARIA POLITICAL AMBIENTAL
JECUTORA RECONSTRUCCION DEL GRAN BUENOS AIRES	4,000,000	0	0	1,000,000	3,000,000	0	0	
GASTOS CORRIENTES	4,000,000			1,000,000	3,000,000			
GASTOS DE CAPITAL	0							
APLICACIONES FINANCIERAS	0							
OPERACIONES DEL TESORO Y CREDITO DE EMERGENCIA	12,334,278	0	11,514,278	0	720,000	0	0	
GASTOS CORRIENTES	1,504,950		784,950		720,000			
GASTOS DE CAPITAL	10,829,328		10,829,328					
APLICACIONES FINANCIERAS	0							
	16,334,278	0	11,514,278	1,000,000	3,720,000	0	0	




FOTOCOPIA FIEL DEL ORIGINAL

STELLA M. PASCOATI  
JEFA DE Dpto. LEYES

GASTOS FIGURATIVOS DE LA ADMINISTRACION CENTRAL A LOS ORGANISMOS DESCENTRALIZADOS

CONCEPTO	TOTAL	ENTE ADMINISTRADOR ZONA FRANCA	CONSEJO PROVINCIAL DEL MENOR	PATRONATO DE LIBERADOS	COR.FO. RIO CCLORADO	COMISION DE INVESTIGACIONES CIENTIFICAS	INSTITUTO PCIAL DE ACCION COOPERATIVA	ENTE ADMINIST. ASTILLEROS RIO SANTIAGO	I.D.E.B.	EN PESO
EJECUTORA RECONSTRUCCION DEL GRAN BUENOS AIRES	178,887,900	0	0	0	0	0	0	0	0	
GASTOS CORRIENTES	136,944,300									
GASTOS DE CAPITAL	41,673,600									
APLICACIONES FINANCIERAS	270,000									
OPERACIONES DEL TESORO Y CREDITO DE EMERGENCIA	3,336,622,558	1,887,770	73,024,300	1,931,470	2,852,000	12,251,000	1,159,000	19,602,000	11,771	
GASTOS CORRIENTES	3,255,767,321	1,736,770	72,918,500	1,814,990	2,852,000	12,150,000	1,139,000	19,602,000	10,855	
GASTOS DE CAPITAL	80,855,237	101,000	105,800	116,480		101,000	20,000		855	
APLICACIONES FINANCIERAS	0									
PROGRAMA DE ECONOMIA - CREDITOS ESPECIFICOS	6,800,000	0	0	0	0	0	0	6,800,000		
GASTOS CORRIENTES	0									
GASTOS DE CAPITAL	6,800,000									
APLICACIONES FINANCIERAS	0									
TOTAL	3,522,310,453	1,887,770	73,024,300	1,931,470	2,852,000	12,251,000	1,159,000	26,402,000	11,771	



FOTOCOPIA FIEL DEL ORIGINAL

6,800,000

19/10/99

STELLA M. PASCUAL JEFA DPTO. LEYES



DEPARTAMENTO LEYES

GOBERNACION

PRESUPUESTO GENERAL EJERCICIO 1999

12232

5147



30

PLANILLA Nº 15 (Continuación)

GASTOS FIGURATIVOS DE LA ADMINISTRACION CENTRAL A LOS ORGANISMOS DESCENTRALIZADOS

EN PES

CONCEPTO	COR.FO. DELTA	DIRECCION DE VIALIDAD	S.P.A.R.	INSTITUTO DE LA VIVIENDA	E.P.R.E.	O.C.E.B.A.	UNIDAD EJEC. PROG. FERROVIARIO PROVINCIAL	DIRECCION GRAL DE CULTURA Y EDUCACION	UNIREC
0 EJECUTORA RECONSTRUCCION DEL GRAN BUENOS AIRES	0	30,000,000	0	0	0	0	0	100,000,000	48,887,9
GASTOS CORRIENTES		30,000,000						100,000,000	6,944,3
GASTOS DE CAPITAL									41,673,6
APLICACIONES FINANCIERAS									270,0
ACCIONES DEL TESORO Y CREDITO DE EMERGENCIA	3,175,000	142,318,700	2,073,570	0	0	0	9,727,000	3,054,909,748	
GASTOS CORRIENTES	2,618,000	78,824,000	1,997,370				9,705,000	3,039,504,613	
GASTOS DE CAPITAL	557,000	63,494,700	76,200				22,000	15,405,135	
APLICACIONES FINANCIERAS									
TERIO DE ECONOMIA - CREDITOS ESPECIFICOS	0	0	0	0	0	0	0	0	0
GASTOS CORRIENTES									
GASTOS DE CAPITAL									
APLICACIONES FINANCIERAS									
	3,175,000	172,318,700	2,073,570	0	0	0	9,727,000	3,054,909,748	48,887



A 19/11/99 19:19

STELLA M. CASCO 748  
JEFA DPTO. LEYES

DEPARTAMENTO LEYES  
GOBERNACION

12232

PRESUPUESTO GENERAL EJERCICIO 1999


PLANILLA N° 16

GASTOS FIGURATIVOS DE LOS ORGANISMOS DESCENTRALIZADOS  
A LA ADMINISTRACION CENTRAL

EN PESOS


CONCEPTO	TOTAL	MINISTERIO DE ECONOMIA OBLIG. DEL TESORO
ENTE PROVINCIAL REGULADOR ENERGETICO	200,000,000	200,000,000
PARA GASTOS CORRIENTES	0	
PARA GASTOS DE CAPITAL	200,000,000	200,000,000
PARA APLICACIONES FINANCIERAS		

MEMORIAL N° 11940



*Handwritten signature*

FOTOCOPIA  
FIEL DEL ORIGINAL



STELLA M. PASCUAL  
LEYES

COMPROBANTE  
18/09/99

32

5147

DEPARTAMENTO LEYES

GOBERNACION

12232


PRESUPUESTO GENERAL EJERCICIO 1999

PLANTILLA Nº 17


## RESUMEN DEL NUMERO DE CARGOS

## ADMINISTRACION CENTRAL Y ORGANISMOS DESCENTRALIZADOS

CONCEPTO	TOTAL	PLANTA PERMANENTE	PLANTA TEMPORARIA
ADMINISTRACION CENTRAL	118,760	115,778	2,982
GOBERNACION	3,385	2,687	698
- ASESORIA GENERAL DE GOBIERNO	336	308	28
- GOBERNACION - CREDITOS ESPECIFICOS	1,443	1,216	227
- CONSEJO PROVINCIAL DE LA FAMILIA Y DESARROLLO HUMANO	962	691	271
- SECRETARIA DE PREVENCION Y ASISTENCIA DE LAS ADICCIONES	233	100	133
- SECRETARIA DE COMUNICACION SOCIAL	221	206	15
- SECRETARIA DE POLITICA AMBIENTAL	190	166	24
MINISTERIO DE GOBIERNO	3,342	2,997	345
MINISTERIO DE JUSTICIA Y SEGURIDAD	54,831	54,137	694
- POLICIA	45,818	45,818	
- SERVICIO PENITENCIARIO BONAERENSE	8,119	7,933	186
- MINISTERIO DE JUSTICIA Y SEG. - CREDITOS ESPECIFICOS	894	386	508
MINISTERIO DE ECONOMIA	5,158	4,595	563
MINISTERIO DE LA PRODUCCION Y EL EMPLEO	477	428	49
MINISTERIO DE SALUD	34,990	34,566	424
MINISTERIO DE OBRAS Y SERVICIOS PUBLICOS	2,095	1,952	143
MINISTERIO DE ASUNTOS AGRARIOS	762	732	30
FISCALIA DE ESTADO	469	461	8
TESORERIA GENERAL DE LA PROVINCIA	130	114	16
CONTADURIA GENERAL DE LA PROVINCIA	309	302	7
TRIBUNAL DE CUENTAS	432	428	4
JUNTA ELECTORAL	88	87	1
PODER JUDICIAL			
CONSEJO DE LA MAGISTRATURA		15	

FOTOCOPIA  
FIEL DEL ORIGINAL

33



5147

12232

PRESUPUESTO GENERAL EJERCICIO 1999

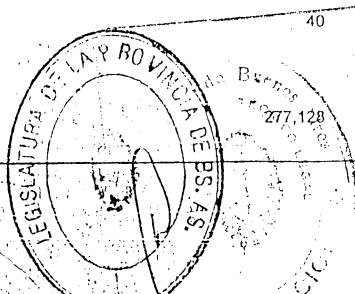
PLANILLA N° 17 (Cont.)

RESUMEN DEL NUMERO DE CARGOS

ADMINISTRACION CENTRAL Y ORGANISMOS DESCENTRALIZADOS

CONCEPTO	TOTAL	PLANTA PERMANENTE	PLANTA TEMPORARIA
ORGANISMOS DESCENTRALIZADOS	158,368	126,122	32,246
ENTE ADMINISTRADOR ZONA FRANCA	60	24	36
CONSEJO PROVINCIAL DEL MENOR	2,752	2,138	614
PATRONATO DE LIBERADOS	117	117	
COR.FO. RIO COLORADO	256	246	10
COMISION DE INVESTIGACIONES CIENTIFICAS	330	327	3
INSTITUTO PROVINCIAL DE ACCION COOPERATIVA	64	62	2
ENTE ADMINISTRADOR ASTILLERO RIO SANTIAGO	1,153	1,153	
INSTITUTO DESARROLLO EMPRESARIO BONAERENSE	15	15	
COR.FO - DELTA	54	32	22
DIRECCION DE VIALIDAD	1,777	1,775	2
S.P.A.R.	74	74	
INSTITUTO DE LA VIVIENDA	338	331	7
E.P.R.E.	192	168	24
O.C.E.B.A.	73	73	
FONDO PROVINCIAL FERROVIARIO	1,299	1,299	
DIRECCION GENERAL DE CULTURA Y EDUCACION	149,774	118,287	31,487
UNI.REC.	40		39
<b>TOTAL</b>	<b>277,128</b>	<b>241,900</b>	<b>35,228</b>

Secretaria Legislativa de Diputados de la Provincia de Buenos Aires



FOTOCOPIA FIEL DEL ORIGINAL

STELLA M. PASCUAL DPTO. LEYES

34

DEPARTAMENTO DE GOBERNACION

5147

COMPRESOR DE CAP A 19/01/99  
PLA...


PRESUPUESTO GENERAL EJERCICIO 1999

12232

RESUMEN DEL NUMERO DE CARGOS

INSTITUCIONES DE SEGURIDAD SOCIAL Y ORGANISMOS DESCENTRALIZADOS NO CONSOLIDADOS

CONCEPTO	TOTAL	PLANTA PERMANENTE	PLANTA TEMPORARIA
INSTITUCIONES DE SEGURIDAD SOCIAL	1,855	1,728	127
CAJA DE RETIROS , JUBILACIONES Y PENSIONES DE POLICIA	142	139	3
INSTITUTO OBRA MEDICO ASISTENCIAL	1,189	1,178	11
INSTITUTO DE PREVISION SOCIAL	524	411	113
ORGANISMOS DESCENTRALIZADOS NO CONSOLIDADOS	18,619	17,498	1,121
BANCO DE LA PROVINCIA DE BUENOS AIRES	13,639	12,636	1,003
ADMINISTRACION GENERAL DE OBRAS SANITARIAS	1,991	1,914	77
INSTITUTO PROVINCIAL DE LOTERIA Y CASINOS	2,989	2,948	41
<b>TOTAL</b>	<b>20,474</b>	<b>19,225</b>	<b>1,248</b>



MENSAJE Nº 1040

FOTOCOPIA  
FIEL DEL ORIGINAL

STELLA M. PASQUAL  
JEFA OPTO. LEYES

35




RESUMEN DE HORAS DE CATEDRA

12232

ADMINISTRACION CENTRAL Y ORGANISMOS DESCENTRALIZADOS

5147

CONCEPTO	TOTAL HORAS DE CATEDRA	PLANTA PERMANENTE	PLANTA TEMPORARIA
ADMINISTRACION CENTRAL	31,020	0	31,020
GOBERNACION	6,500	0	6,500
- GOBERNACION - CREDITOS ESPECIFICOS	6,000		6,000
- CONSEJO PROVINCIAL DE LA FAMILIA Y DESARROLLO HUMANO	500		500
MINISTERIO DE GOBIERNO	500		500
MINISTERIO DE JUSTICIA Y SEGURIDAD	2,320	0	2,320
- POLICIA	1,620		1,620
- SERVICIO PENITENCIARIO BONAERENSE	700		700
MINISTERIO DE SALUD	21,700		21,700
ORGANISMOS DESCENTRALIZADOS	840,035	443,404	396,631
CONSEJO PROVINCIAL DEL MENOR	6,000		6,000
DIRECCION GENERAL DE CULTURA Y EDUCACION	834,035	443,404	390,631
TOTAL	871,055	443,404	427,651



MENSAJE N° 1040

FOTOCOPIA FIEL DEL ORIGINAL

GOBERNACION

STELLA M. ORGUAL  
JEFE OPTICA

MENSUAL N° 1040

DEPARTAMENTO LEYES

GOBERNACION

PRESUPUESTO GENERAL EJERCICIO 1999


12232

PLANILLA N° 20

36

CLASIFICACION ECONOMICA DEL GASTO - CORRIENTE Y DE CAPITAL  
 INSTITUCIONES DE SEGURIDAD SOCIAL

CONCEPTO	TOTAL	CAJA DE RETIROS JUBILACIONES Y PENSIONES DE LA POLICIA	INSTITUTO DE OBRA MEDICO ASISTENCIAL	INSTITUTO DE PREVISION SOCIAL
GASTOS CORRIENTES Y DE CAPITAL	2,268,708,200	367,265,200	561,236,000	1,340,207,000
GASTOS CORRIENTES	2,267,633,200	367,214,200	560,562,000	1,339,857,000
GASTOS DE CONSUMO	580,034,200	3,067,200	559,556,000	17,411,000
REMUNERACIONES	20,800,000	1,811,000	13,275,000	5,714,000
BIENES Y SERVICIOS	559,232,200	1,255,200	546,281,000	11,636,000
IMPUESTOS	2,000	1,000		1,000
RENTAS DE LA PROPIEDAD				
INTERESES				
ARRENDAMIENTO DE TIERRAS Y TERRENOS				
DERECHOS SOBRE BIENES INTANGIBLES				
OTRAS PERDIDAS				
TRANSFERENCIAS CORRIENTES	1,686,550,000	364,143,000	1,000	1,322,446,000
A CLASIFICAR	1,009,000	4,000	1,005,000	
GASTOS DE CAPITAL	1,075,000	51,000	674,000	350,000
INVERSION REAL DIRECTA	850,000	50,000	450,000	350,000
FORMACION BRUTA DE CAPITAL FIJO	849,000	50,000	449,000	350,000
TIERRAS Y TERRENOS	0			
ACTIVOS INTANGIBLES	1,000		1,000	
TRANSFERENCIAS DE CAPITAL	219,000		219,000	
INVERSION FINANCIERA				
APORTES DE CAPITAL				
CONCESION DE PRESTAMOS DE CORTO PLAZO				
CONCESION DE PRESTAMOS DE LARGO PLAZO				
A CLASIFICAR	8,000	1,000	8,000	



FOTOCOPIA  
 FIEL DEL ORIGINAL

STELLA M. PASCUAL  
 JEFA DPTO. LEYES

COMPROBANTE N° 1040/1998

5147

CALCULO DE RECURSOS DE LAS INSTITUCIONES DE SEGURIDAD SOCIAL

EN PESOS

CONCEPTO	TOTAL	CAJA DE RETIROS JUBILACIONES Y PENSIONES DE LA POLICIA	INSTITUTO DE OBRA MEDICO ASISTENCIAL	INSTITUTO DE PREVISION SOCIAL
TOTAL RECURSOS	2,268,708,200	367,265,200	561,236,000	1,340,207,000
1 - RECURSOS DE ORIGEN PROVINCIAL	2,184,408,200	367,265,200	561,236,000	1,255,907,000
102 - INGRESOS NO TRIBUTARIOS	201,000	0	0	201,000
1021 - TASAS	200,000	0	0	200,000
102141 - TASA ADMINISTRATIVA I.P.S.	200,000	0	0	200,000
1026 - MULTAS	1,000	0	0	1,000
102605 - MULTAS VARIAS I.P.S.	1,000	0	0	1,000
103 - APORTES Y CONTRIBUCIONES	2,012,328,200	3,575,200	546,710,000	1,149,868,000
1031 - APORTES PERSONALES AL I.P.S.	634,535,300	0	0	634,535,000
103101 - ADMINISTRACION CENTRAL	108,329,000	0	0	108,329,000
103102 - ORGANISMOS DESCENTRALIZADOS	314,912,000	0	0	314,912,000
103103 - MUNICIPALIDADES	175,032,000	0	0	175,032,000
103104 - ENTES PRIVADOS	12,246,000	0	0	12,246,000
103105 - ADMINISTRACION CENTRAL-SERVICIO PENITENCIARIO	17,160,000	0	0	17,160,000
103106 - LEY DE POLICIA Y SERVICIO PENITENCIARIO	6,856,000	0	0	6,856,000
1032 - CONTRIBUCIONES PATRONALES AL I.P.S.	515,333,000	0	0	515,333,000
103201 - ADMINISTRACION CENTRAL	91,377,000	0	0	91,377,000
103202 - ORGANISMOS DESCENTRALIZADOS	238,493,000	0	0	238,493,000
103203 - MUNICIPALIDADES	150,033,000	0	0	150,033,000
103204 - ENTES PRIVADOS	8,775,000	0	0	8,775,000
103205 - ADMINISTRACION CENTRAL-SERVICIO PENITENCIARIO	19,032,000	0	0	19,032,000
103206 - LEY DE POLICIA Y SERVICIO PENITENCIARIO	7,618,000	0	0	7,618,000
1033 - APORTES PERSONALES AL I.O.M.A.	252,332,000	0	252,332,000	0
103301 - ADMINISTRACION CENTRAL	57,733,000	0	57,733,000	0
103302 - ORGANISMOS DESCENTRALIZADOS	74,464,000	0	74,464,000	0
103303 - MUNICIPALIDADES	50,180,000	0	50,180,000	0
103304 - JUBILACIONES Y PENSIONES	69,955,000	0	69,955,000	0
1034 - CONTRIBUCIONES PATRONALES AL I.O.M.A.	252,332,000	0	252,332,000	0
103401 - ADMINISTRACION CENTRAL	57,733,000	0	57,733,000	0
103402 - ORGANISMOS DESCENTRALIZADOS	74,464,000	0	74,464,000	0
103403 - MUNICIPALIDADES	50,180,000	0	50,180,000	0
103404 - JUBILACIONES Y PENSIONES	69,955,000	0	69,955,000	0
1035 - APORTES PERSONALES A OTRAS ENTIDADES	149,719,000	149,719,000	0	0
103501 - ADMINISTRACION CENTRAL	88,881,000	88,881,000	0	0
103502 - ORGANISMOS DESCENTRALIZADOS	219,000	219,000	0	0
103503 - LEY DE POLICIA	60,619,000	60,619,000	0	0
1036 - CONTRIBUCIONES PATRONALES A OTRAS ENTIDADES	166,031,200	166,031,200	0	0
103601 - ADMINISTRACION CENTRAL	98,761,000	98,761,000	0	0
103602 - ORGANISMOS DESCENTRALIZADOS	255,200	255,200	0	0
103603 - LEY DE POLICIA	67,015,000	67,015,000	0	0
1037 - OTROS APORTES Y CONTRIBUCIONES	42,048,000	0	42,048,000	0
103701 - REPARTICIONES PRIVADAS	9,649,000	0	9,649,000	0
103702 - AFILIADOS VOLUNTARIOS	32,400,000	0	32,400,000	0
104 - VENTA DE BIENES Y SERV. DE LA ADMINIST. PUBLICA	11,014,000	0	11,014,000	0
1042 - VENTA DE SERVICIOS DE LA ADMINIST. PUBLICA	11,014,000	0	11,014,000	0
104223 - VENTA BONOS COSEGURO ASISTENCIAL	11,012,000	0	11,012,000	0
104240 - CONVENIO IOMA-INSTITUTO MUNICIPAL DE OBRA SOCIAL	1,000	0	1,000	0
104250 - OTROS	1,000	0	1,000	0
106 - RENTAS DE LA PROPIEDAD	8,000	8,000	0	0
1062 - INTERESES POR DEPOSITOS	8,000	8,000	0	0
106210 - INTERESES POR DEPOSITOS INTERNOS	8,000	8,000	0	0

MENSUAL N° 1040



*Handwritten signature*

FOTOCOPIA  
FIEL DEL ORIGINAL

SECRETARIA DE LEGISLACION  
JEFE DE FOTO. LEYES

CORRESPONDENCIA

1999-99

5117




MENSUAL NO. 4 (1) 40

CALCULO DE RECURSOS DE LAS INSTITUCIONES DE SEGURIDAD SOCIAL

5147

EN PESOS

CONCEPTO	TOTAL	CAJA DE RETIROS JUBILACIONES Y PENSIONES DE LA POLICIA	INSTITUTO DE OBRA MEDICO ASISTENCIAL	INSTITUTO DE PREVISION SOCIAL
107 - TRANSFERENCIAS CORRIENTES	160,857,000	51,507,000	3,512,000	105,838,000
1071 - DE UNIDADES FAMILIARES	12,300	12,300		
1078 - DEL GOBIERNO PROVINCIAL	160,844,700	51,494,700	3,512,000	105,838,000
107804 - CUMPLIMIENTO DTO-LEY 9538/80 ART. 6° INC. 1)	33,151,700	33,151,700		
107805 - ASIGNACIONES FAMILIARES JUB.Y PENS. DTO-LEY 9538/80 ART.54°	3,280,000	3,280,000		
107806 - CUMPLIMIENTO DTO-LEY 9507/80	4,563,000	663,000		3,900,000
107807 - CUMPLIMIENTO LEY 6982 ART. 12° INC. C)	1,000		1,000	
107808 - RECONOCIMIENTO DE SERVICIOS ANTERIORES AL 1/1/49	1,000			1,000
107809 - PAGO DE JUB.Y PENS. EX-GOBERNADORES Y EX-LEGISLADORES	4,406,000			4,406,000
107810 - PAGO DE JUB.Y PENS. BOMBEROS VOLUNT.Y PENS. LEYES ESP.	4,146,000			4,146,000
107811 - CUMPLIMIENTO DTO-LEY 7977/72	1,000			1,000
107812 - CUMPLIMIENTO LEY 8253	93,000			93,000
107813 - ASIGNACIONES FAMILIARES JUBILADOS Y PENSIONADOS LEY 8452	4,461,000			4,461,000
107814 - CUMPLIMIENTO DTO-LEY 9650/80 ART. 6°	1,000			1,000
107815 - CUMPLIMIENTO LEY 5631	30,000			30,000
107816 - CUMPLIMIENTO DTO-LEY 9405/79	1,058,000			1,058,000
107817 - CUMPLIMIENTO DTO-LEY 9273/80	129,000			129,000
107818 - PENSION LEY 8172 Y OTRAS	44,000			44,000
107819 - CUMPLIMIENTO LEGISLACION PENSIONES SOCIALES	76,005,000			76,005,000
107820 - CUMPLIMIENTO DTO-LEY 9817/92	1,000			1,000
107821 - FINANCIAMIENTO PROGRAMA TERCERA EDAD	750,000			750,000
107822 - CONVENIO MINIST.DE GOB.-BOMBEROS VOLUNTARIOS	3,500,000			
107823 - LEY 10428 ATENCION EX-COMBATIENTES	11,000			
107824 - RETIRO ESPECIAL - LEY 11945	48,000			
107846 - CUMPLIMIENTO LEY 11762 Y MODIF. 11923 -PAGO EN BONOS	11,000,000			
107847 - CUMPLIMIENTO LEY 11762 Y MODIF. 11923 -PAGO EN EFECTIVO	3,400,000			
107849 - PENSION SOCIAL -ISLAS MALVINAS - LEY 12005	10,764,000			10,764,000
9 - RECURSOS DE JURISDICCION NACIONAL	84,300,000	0	0	84,300,000
903 - COPARTICIPACION DE LEYES ESPECIALES	84,300,000	0	0	84,300,000
903011 - LEY 23966 ART. 5°	84,300,000	0	0	84,300,000



*Chuy*

3,500,000  
FOTOCOPIA  
FIEL DEL ORIGINAL

11,000,000  
3,400,000

ESTELA M. PASCUAL  
JEFA DE TR. LEYES


CORRESPONDENCIA

11/08/99

39

5147

COMPROBANTE N° 191/8899



12232

PRESUPUESTO GENERAL EJERCICIO 1999


FOLIO N° 22

## CUENTA DE AHORRO-INVERSION-FINANCIAMIENTO

## INSTITUCIONES DE SEGURIDAD SOCIAL

EN PESOS

CONCEPTO	TOTAL	CAJA DE RETIROS JUBILATORIOS Y PENSIONES DE POLICIA	INSTITUTO OBRA MEDICO ASISTENCIAL	INSTITUTO PREVISION SOCIAL
<b>- CUENTA CORRIENTE</b>				
1.1. INGRESOS CORRIENTES	2,268,708,200	367,265,200	561,236,000	1,340,207,000
1.1.1. INGRESOS TRIBUTARIOS	84,300,000	0	0	84,300,000
1.1.1.1. DE ORIGEN PROVINCIAL	0			
1.1.1.2. DE JURISDICCION NACIONAL	84,300,000			84,300,000
1.1.2. CONTRIBUCIONES A LA SEGURIDAD SOCIAL	2,012,328,200	315,750,200	546,710,000	1,149,868,000
1.1.3. INGRESOS NO TRIBUTARIOS	201,000			201,000
1.1.3.1. DE ORIGEN PROVINCIAL	201,000			201,000
1.1.3.2. DE JURISDICCION NACIONAL	0			
1.1.4. VENTA DE BIENES Y SERVICIOS DE LA ADMINISTRACION PUBLICA	11,014,000	0	11,014,000	0
1.1.5. INGRESOS DE OPERACION	0			
1.1.6. RENTAS DE LA PROPIEDAD	8,000	8,000	0	0
1.1.7. TRANSFERENCIAS CORRIENTES	160,857,000	51,507,000	3,512,000	105,838,000
<b>I - TOTAL INGRESOS CORRIENTES</b>	<b>2,268,708,200</b>	<b>367,265,200</b>	<b>561,236,000</b>	<b>1,340,207,000</b>
2.1. GASTOS CORRIENTES	2,267,633,200	367,214,200	590,562,000	1,339,857,000
2.1.2. GASTOS DE CONSUMO	580,034,200	3,067,200	559,556,000	17,411,000
2.1.3. RENTAS DE LA PROPIEDAD	0			
2.1.4. PRESTACIONES DE LA SEGURIDAD SOCIAL	1,606,590,000	364,143,000	1,000	1,322,446,000
2.1.5. OTRAS PERDIDAS	0			
2.1.6. TRANSFERENCIAS CORRIENTES	0			
2.1.7. A CLASIFICAR	1,009,000	4,000	1,005,000	0
<b>II - TOTAL DE GASTOS CORRIENTES</b>	<b>2,267,633,200</b>	<b>367,214,200</b>	<b>590,562,000</b>	<b>1,339,857,000</b>
<b>III - RESULTADO ECONOM. (+ ahorro(-) y desahorro)</b>	<b>1,075,000</b>	<b>51,000</b>	<b>674,000</b>	<b>350,000</b>
<b>- CUENTA DE CAPITAL</b>				
1.2. RECURSOS DE CAPITAL	0	0	0	0
1.2.1. RECURSOS PROPIOS DE CAPITAL	0			
1.2.2. TRANSFERENCIAS DE CAPITAL	0			
1.2.3. DISMINUCION DE LA INVERSION FINANCIERA	0			
<b>IV - TOTAL RECURSOS DE CAPITAL</b>	<b>0</b>	<b>0</b>	<b>0</b>	<b>0</b>
2.2. GASTOS DE CAPITAL	1,075,000	51,000	674,000	350,000
2.2.1. INVERSION REAL DIRECTA	850,000	50,000	450,000	350,000
2.2.2. TRANSFERENCIAS DE CAPITAL	219,000	0	219,000	0
2.2.3. INVERSION FINANCIERA	0	0	0	0
2.2.4. A CLASIFICAR	6,000	1,000	5,000	0
<b>V - TOTAL GASTOS DE CAPITAL</b>	<b>1,075,000</b>	<b>51,000</b>	<b>674,000</b>	<b>350,000</b>
1.50.1. CONTRIBUCIONES PARA FINANCIAC. CORRIENTES	0			
1.50.2. CONTRIBUCIONES PARA FINANCIAC. DE CAPITAL	0			
<b>VI - TOTAL CONTRIBUCIONES FIGURATIVAS</b>	<b>0</b>	<b>0</b>	<b>0</b>	<b>0</b>
9.1. GASTOS FIGURATIVOS P/TRANSACC. CORRIENTES	0			
9.2. GASTOS FIGURATIVOS P/TRANSACC. DE CAPITAL	0			
<b>VII - TOTAL GASTOS FIGURATIVOS</b>	<b>0</b>	<b>0</b>	<b>0</b>	<b>0</b>
<b>VIII - NECESIDAD DE FINANCIAMIENTO</b>	<b>0</b>	<b>0</b>	<b>0</b>	<b>0</b>
<b>- CUENTA DE FINANCIAMIENTO</b>				
1.3. FUENTES FINANCIERAS	0	0	0	0
1.3.1. DISMINUCION DE LA INVERSION FINANCIERA	0			
1.3.2. ENDEUDAM. PUBL. E INCREMENTO DE OTROS PASIVOS	0			
<b>IX - TOTAL FUENTES FINANCIERAS</b>	<b>0</b>	<b>0</b>	<b>0</b>	<b>0</b>
1.50.3. CONTRIBUCIONES PARA APLICACIONES FINANCIERAS	0			
<b>X - TOTAL CONTRIBUCIONES FIGURATIVAS</b>	<b>0</b>	<b>0</b>	<b>0</b>	<b>0</b>
2.3. APLICACIONES FINANCIERAS	0	0	0	0
2.3.1. INVERSION FINANCIERA	0			
2.3.2. AMORTIZACION DE LA DEUDA Y DISMINUCION DE OTROS PASIVOS	0			
<b>XI - TOTAL APLICACIONES FINANCIERAS</b>	<b>0</b>	<b>0</b>	<b>0</b>	<b>0</b>
9.3. GASTOS FIGURATIVOS P/TRANSACCIONES FINANCIERAS	0			
<b>XII - TOTAL GASTOS FIGURATIVOS</b>	<b>0</b>	<b>0</b>	<b>0</b>	<b>0</b>
<b>XII - FINANCIAMIENTO NETO (VII - IX - X + XI + XII)</b>	<b>0</b>	<b>0</b>	<b>0</b>	<b>0</b>

FOTOCOPIA  
FIEL DEL ORIGINAL

INFORMATIVO 1040

**DEPARTAMENTO LEYES**

**GOBERNACION**

PRESUPUESTO GENERAL EJERCICIO 1999

12232

PLANILLA Nº 23

5147

40

**CLASIFICACION ECONOMICA DEL GASTO - CORRIENTE Y DE CAPITAL**  
**ORGANISMOS DESCENTRALIZADOS NO CONSOLIDADOS**

EN PESOS

CONCEPTO	TOTAL	BANCO DE LA PROVINCIA	ADMINISTRACION GENERAL DE OBRAS SANITARIAS	INSTITUTO PCIAL DE LOTERIA Y CASINOS
GASTOS CORRIENTES Y DE CAPITAL	2,193,033,794	807,974,174	81,812,620	1,303,247,000
GASTOS CORRIENTES	2,095,579,803	746,117,383	69,390,120	1,280,072,000
GASTOS DE CONSUMO	1,123,264,999	737,189,779	68,334,920	317,740,000
REMUNERACIONES	611,571,138	512,052,538	52,410,600	47,108,000
BIENES Y SERVICIOS	510,419,573	223,880,753	15,921,820	270,517,000
IMPUESTOS	1,273,988	1,256,488	2,500	15,000
AMORTIZACION	0			
PREVISIONES Y RESERVAS TECNICAS	0			
RENTAS DE LA PROPIEDAD	9,054,654	7,990,154	1,054,500	10,000
INTERESES	1,050,000		1,050,000	
ARRENDAMIENTO DE TIERRAS Y TERRENOS	2,500		2,500	
DERECHOS SOBRE BIENES INTANGIBLES	8,002,154	7,990,154	2,000	10,000
OTRAS PERDIDAS	0			
TRANSFERENCIAS CORRIENTES	963,250,450	927,750	700	962,322,000
A CLASIFICAR	10,000	10,000		
GASTOS DE CAPITAL	97,453,991	61,856,491	12,422,500	23,175,000
INVERSION REAL DIRECTA	73,956,491	61,306,491	10,280,000	1,990,000
FORMACION BRUTA DE CAPITAL FIJO	73,944,491	61,780,491	10,265,000	1,599,000
TIERRAS Y TERRENOS	25,000		25,000	
ACTIVOS INTANGIBLES	27,000	26,000		1,000
TRANSFERENCIAS DE CAPITAL	23,426,500	20,000	2,131,500	21,275,000
INVERSION FINANCIERA	20,000	20,000		
APORTES DE CAPITAL	20,000	20,000		
CONCESION DE PRESTAMOS DE CORTO PLAZO				
CONCESION DE PRESTAMOS DE LARGO PLAZO				
A CLASIFICAR	11,000	10,000	1,000	



FOTOCOPIA  
DEL ORIGINAL

STELLA M. PASCUAL  
JEFE DE OFICINA

COMANDO EN JEFE FUERZAS ARMADAS

19/09/99

MENSAJE Nº 11140

**DEPARTAMENTO LEYES**  
**GOBERNACION**

12232

5147

41


PRESUPUESTO GENERAL EJERCICIO 1999

PLANILLA Nº 24

CALCULO DE RECURSOS DE LOS ORGANISMOS DESCENTRALIZADOS NO CONSOLIDADOS

EN PESOS

CONCEPTO	TOTAL	BANCO DE LA PROVINCIA	ADMINISTRACION GENERAL DE OBRAS SANITARIAS	INSTITUTO PCIAL DE LOTERIA Y CASINOS
<b>TOTAL DE RECURSOS</b>	<b>2,194,173,794</b>	<b>807,974,174</b>	<b>82,952,620</b>	<b>1,303,247,000</b>
<b>1 - RECURSOS DE ORIGEN PROVINCIAL</b>	<b>2,129,252,794</b>	<b>807,974,174</b>	<b>82,952,620</b>	<b>1,238,326,000</b>
<b>102 - INGRESOS NO TRIBUTARIOS</b>	<b>1,304,326,000</b>	<b>0</b>	<b>66,000,000</b>	<b>1,238,326,000</b>
1021 - TASAS	65,800,000	0	65,800,000	0
102140 - TASA DE CONTRIBUCIONES DE SERVICIOS SANITARIOS	65,800,000	0	65,800,000	0
1027 - PRODUCIDO JUEGOS DE AZAR	1,213,126,000	0	0	1,213,126,000
102701 - EXPLOTACION BRUTA QUINELA	715,500,000	0	0	715,500,000
102702 - EXPLOTACION BRUTA LOTERIA	22,000,000	0	0	22,000,000
102703 - EXPLOTACION BRUTA TALETI.	115,000	0	0	115,000
102704 - PRODUCIDO BINGO	47,000,000	0	0	47,000,000
102705 - PRODUCIDO QUINELA DECRETIO 2499/99	23,700,000	0	0	23,700,000
102706 - PRODUCIDO CLUB KEHO	7,330,000	0	0	7,330,000
102707 - PORCENTAJE HIPODROMO	5,535,000	0	0	5,535,000
102708 - PRODUCIDO SUBITO	71,000	0	0	71,000
102709 - PRODUCIDO TELEKINO	4,250,000	0	0	4,250,000
102710 - PRODUCIDO CHACO-TRACK	30,000	0	0	30,000
102712 - CORAZONADA CHAQUEÑA	0	0	0	0
102713 - PRODUCIDO T.V. BINGO	3,750,000	0	0	3,750,000
102714 - EXPLOTACION BRUTA CASINOS	269,675,000	0	0	269,675,000
102715 - PRODUCIDO HIPODROMO LA PLATA -INTERVENCION	14,170,000	0	0	14,170,000
1028 - OTROS RECURSOS NO TRIBUTARIOS	25,400,000	0	200,000	25,200,000
102826 - OTROS	10,970,000	0	200,000	10,770,000
102821 - OTROS INGRESOS LEY 11136	8,527,000	0	0	8,527,000
102832 - PREMIOS PRESCRIPTOS	5,903,000	0	0	5,903,000
105 - INGRESOS DE OPERACION	807,974,174	807,974,174	0	0
1059 - OTROS INGRESOS DE OPERACION	807,974,174	807,974,174	0	0
105901 - RESULTADO DE OPERACIONES DIVERSAS	2,000,000	2,000,000	0	0
105902 - RESULTADO DE OPERACIONES FIJALES E EL EXTERIOR	50,000,000	50,000,000	0	0
105903 - RESULTADO DE OPERACIONES DE SERVICIOS	443,100,000	443,100,000	0	0
105904 - RESULTADO DE OPERACIONES FINANCIERAS	312,874,174	312,874,174	0	0
106 - RENTAS DE LA PROPIEDAD	10,000	0	10,000	0
1062 - INTERESES POR DEPOSITOS	10,000	0	10,000	0
106210 - INTERESES POR DEPOSITOS INTERNOS	10,000	0	10,000	0
107 - TRANSFERENCIAS CORRIENTES	6,532,120	0	6,532,120	0
1078 - DEL GOBIERNO PROVINCIAL	6,532,120	0	6,532,120	0
107801 - LEY 11376 Y OTRAS	0	0	0	0
107802 - OTRAS	6,532,120	0	6,532,120	0
109 - TRANSFERENCIAS DE CAPITAL	10,410,500	0	10,410,500	0
1098 - DEL GOBIERNO PROVINCIAL	10,410,500	0	10,410,500	0
109801 - LEY 11376 Y OTRAS	3,431,500	0	3,431,500	0
109802 - OTRAS	904,000	0	904,000	0
109803 - CONTRIBUCIONES RECONSTRUCCION DEL GRAN BOZAS	1,500,000	0	1,500,000	0
109813 - PLAN TRIENAL	4,575,000	0	4,575,000	0
<b>9 - RECURSOS DE JURISDICCION NACIONAL</b>	<b>64,921,000</b>	<b>0</b>	<b>0</b>	<b>64,921,000</b>
905 - PARTICIPACION DE JUEGOS DE AZAR	64,921,000	0	0	64,921,000
905002 - PRODUCIDO PROJE	70,000	0	0	70,000
905003 - PRODUCIDO CASH	751,000	0	0	751,000
905004 - PRODUCIDO LOTO	64,100,000	0	0	64,100,000



*July*

FOTOCOPIA FIEL DEL ORIGINAL

STELLA M. PASQUAL  
 JEFA DEPTO. LEYES

N.º DE INGRESOS - LEYES  
 DEPARTAMENTO LEGAL  
 JERONIMO

6/15/99

MEMORIAL N°

1040

DEPARTAMENTO LEYES  
GOBERNACION

PRESUPUESTO GENERAL EJERCICIO 1999

12232

5147

PLANILLA N° 25

FUENTES Y APLICACIONES FINANCIERAS

ORGANISMOS DESCENTRALIZADOS NO CONSOLIDADOS

EN PESOS

CONCEPTO	TOTAL	BANCO DE LA PROVINCIA	ADMINISTRACION GENERAL DE OBRAS SANITARIAS	INSTITUTO PCIAL. DE LOTERIA Y CASINOS
FUENTES FINANCIERAS	0	0	0	0
DISMINUCION DE LA INVERSION FINANCIERA	0	0	0	0
DISMINUCION DE OTROS ACTIVOS FINANCIEROS	0			
ENDEUDAMIENTO PUBLICO E INCREMENTO DE OTROS PASIVOS	0	0	0	0
COLOCACION DE DEUDA INTERNA A LARGO PLAZO	0			
COLOCACION DE DEUDA EXTERNA A LARGO PLAZO	0			
OBTENCION DE PRESTAMOS A LARGO PLAZO	0			
APLICACIONES FINANCIERAS	1,140,000	0	1,140,000	0
INVERSION FINANCIERA	0	0	0	0
ADELANTO A PROVEEDORES Y CONTRATISTAS A CORTO PLAZO	0			
AMORTIZACION DE LA DEUDA Y DISMINUCION DE OTROS PASIVOS	1,140,000	0	1,140,000	0
AMORTIZACION DEUDA INTERNA A CORTO PLAZO	0			
AMORTIZACION DEUDA EXTERNA A CORTO PLAZO	0			
AMORTIZACION PRESTAMOS A CORTO PLAZO	0			
DISMINUCION DE OTROS PASIVOS	0			
AMORTIZACION DEUDA INTERNA A LARGO PLAZO	0			
AMORTIZACION DEUDA EXTERNA A LARGO PLAZO	0			
AMORTIZACION DE PRESTAMOS A LARGO PLAZO	1,140,000		1,140,000	



*fy*

FOTOCOPIA FIEL DEL ORIGINAL



GOBERNACION


CUENTA DE AHORRO-INVERSION-FINANCIAMIENTO

ORGANISMOS DESCENTRALIZADOS NO CONSOLIDADOS

12232

EN PESOS

CONCEPTO	TOTAL	BANCO DE LA PROVINCIA	ADMINISTRACION GENERAL DE OBRAS SANITARIAS	INSTITUTO PCIAL. DE LOTERIA Y CASINOS
<b>- CUENTA CORRIENTE</b>				
1.1. INGRESOS CORRIENTES	2,183,763,294	807,974,174	72,542,120	1,303,247,000
1.1.1. INGRESOS TRIBUTARIOS	0	0	0	0
1.1.1.1. DE ORIGEN PROVINCIAL	0			
1.1.1.2. DE JURISDICCION NACIONAL	0			
1.1.2. CONTRIBUCIONES A LA SEGURIDAD SOCIAL	0			
1.1.3. INGRESOS NO TRIBUTARIOS	1,369,247,000	0	69,000,000	1,303,247,000
1.1.3.1. DE ORIGEN PROVINCIAL	1,304,326,000	0	69,000,000	1,238,326,000
1.1.3.2. DE JURISDICCION NACIONAL	64,921,000	0	0	64,921,000
1.1.4. VENTA DE BIENES Y SERVICIOS DE LA ADMINISTRACION PUBLICA	0			
1.1.5. INGRESOS DE OPERACION	807,974,174	807,974,174		
1.1.6. RENTAS DE LA PROPIEDAD	10,000	0	10,000	0
1.1.7. TRANSFERENCIAS CORRIENTES	6,532,120		6,532,120	
<b>I - TOTAL INGRESOS CORRIENTES</b>	<b>2,183,763,294</b>	<b>807,974,174</b>	<b>72,542,120</b>	<b>1,303,247,000</b>
2.1. GASTOS CORRIENTES	2,095,579,803	746,117,603	69,390,120	1,280,072,000
2.1.2. GASTOS DE CONSUMO	1,123,264,699	737,189,779	68,334,920	317,745,000
2.1.3. RENTAS DE LA PROPIEDAD	9,054,654	7,900,154	1,054,500	10,000
2.1.4. PRESTACIONES DE LA SEGURIDAD SOCIAL	0			
2.1.5. OTRAS PERDIDAS	0	0	0	0
2.1.6. TRANSFERENCIAS CORRIENTES	963,250,450	927,750	700	962,322,000
2.1.7. A CLASIFICAR	10,000	10,000	0	0
<b>II - TOTAL DE GASTOS CORRIENTES</b>	<b>2,095,579,803</b>	<b>746,117,603</b>	<b>69,390,120</b>	<b>1,280,072,000</b>
<b>III - RESULTADO ECONOM. (+) AHORRO (-) DESAHORRO</b>	<b>88,183,491</b>	<b>61,856,491</b>	<b>3,152,000</b>	<b>23,175,000</b>
<b>- CUENTA DE CAPITAL</b>				
1.2. RECURSOS DE CAPITAL	10,410,500	0	10,410,500	0
1.2.1. RECURSOS PROPIOS DE CAPITAL	0			
1.2.2. TRANSFERENCIAS DE CAPITAL	10,410,500	0	10,410,500	0
1.2.3. DISMINUCION DE LA INVERSION FINANCIERA	0			
<b>IV - TOTAL RECURSOS DE CAPITAL</b>	<b>10,410,500</b>	<b>0</b>	<b>10,410,500</b>	<b>0</b>
2.2. GASTOS DE CAPITAL	97,453,991	61,856,491	12,422,500	23,175,000
2.2.1. INVERSION REAL DIRECTA	73,995,491	61,806,491	10,290,000	1,900,000
2.2.2. TRANSFERENCIAS DE CAPITAL	23,428,500	20,000	2,131,500	21,275,000
2.2.3. INVERSION FINANCIERA	20,000	20,000	0	0
2.2.4. A CLASIFICAR	11,000	10,000	1,000	0
<b>V - TOTAL GASTOS DE CAPITAL</b>	<b>97,453,991</b>	<b>61,856,491</b>	<b>12,422,500</b>	<b>23,175,000</b>
1.50.1. CONTRIBUCIONES PARA FINANCIAC. CORRIENTES	0			
1.50.2. CONTRIBUCIONES PARA FINANCIAC. DE CAPITAL	0			
<b>VI - TOTAL CONTRIBUCIONES FIGURATIVAS</b>	<b>0</b>	<b>0</b>	<b>0</b>	<b>0</b>
#1. GASTOS FIGURATIVOS P/TRANSACC. CORRIENTES	0			
#2. GASTOS FIGURATIVOS P/TRANSACC. DE CAPITAL	0			
<b>VII - TOTAL GASTOS FIGURATIVOS</b>	<b>0</b>	<b>0</b>	<b>0</b>	<b>0</b>
<b>VIII - NECESIDAD DE FINANCIAMIENTO</b>	<b>(1,140,000)</b>	<b>0</b>	<b>(1,140,000)</b>	<b>0</b>
<b>- CUENTA DE FINANCIAMIENTO</b>				
1.3. FUENTES FINANCIERAS	0	0	0	0
1.3.1. DISMINUCION DE LA INVERSION FINANCIERA	0			
1.3.2. ENDEUDAM. PUBL. E INCREMENTO DE OTROS PASIVOS	0			
<b>IX - TOTAL FUENTES FINANCIERAS</b>	<b>0</b>	<b>0</b>	<b>0</b>	<b>0</b>
1.50.3. CONTRIBUCIONES PARA APLICACIONES FINANCIERAS	0			
<b>X - TOTAL CONTRIBUCIONES FIGURATIVAS</b>	<b>0</b>	<b>0</b>	<b>0</b>	<b>0</b>
2.3. APLICACIONES FINANCIERAS	1,140,000	0	1,140,000	0
2.3.1. INVERSION FINANCIERA	0	0	0	0
2.3.2. AMORTIZACION DE LA DEUDA Y DISMINUCION DE OTROS PASIVOS	1,140,000	0	1,140,000	0
<b>XI - TOTAL APLICACIONES FINANCIERAS</b>	<b>1,140,000</b>	<b>0</b>	<b>1,140,000</b>	<b>0</b>
#3. GASTOS FIGURATIVOS P/TRANSACCIONES FINANCIERAS	0			
<b>XII - TOTAL GASTOS FIGURATIVOS</b>	<b>0</b>	<b>0</b>	<b>0</b>	<b>0</b>
<b>XII - FINANCIAMIENTO NETO (VIII - IX + X + XI)</b>	<b>0</b>	<b>0</b>	<b>0</b>	<b>0</b>



FOTOCOPIA FIEL DEL ORIGINAL


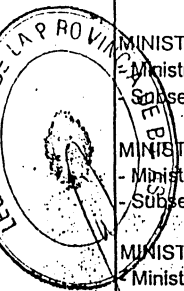
GOBERNACION GASTOS DE FUNCION

12232

(a precios de mayo de 1991)

EN PESOS

JURISDICCION U ORGANISMOS	Importe Mensual Unitario Gastos Corrientes Gastos de Función
<b>ADMINISTRACION CENTRAL</b>	
<b>GOBERNACION</b>	
- Gobernador	490.16
- Asesor General de Gobierno	205.99
- Secretario General	205.99
- Secretario de Prevención y Asistencia de las Adicciones	205.99
- Secretario de Comunicación Social	205.99
- Secretario de Política Ambiental	205.99
- Titular de U.E. Reconstrucción del Gran Buenos Aires	205.99
- Secretario Ejecutivo del Consejo Provincial de la Familia y Desarrollo Humano	205.99
- Secretario de la Secretaría General	164.60
- Coordinador General de la Unidad Gobernador	123.20
- Subsecretario	123.20
- Escribano General de Gobierno	123.20
- Asesor Ejecutivo de la Asesoría General de Gobierno	123.20
<b>MINISTERIO DE GOBIERNO</b>	
- Ministro	205.99
- Secretario	164.60
- Subsecretario	123.20
<b>MINISTERIO DE ECONOMIA</b>	
- Ministro	205.99
- Secretario	164.60
- Subsecretario	123.20
<b>MINISTERIO DE JUSTICIA Y SEGURIDAD</b>	
- Ministro	205.99
- Secretario	164.60
- Subsecretario	123.20
- Jefe del Servicio Penitenciario Bonaerense	108.41
- Subjefe del Servicio Penitenciario Bonaerense	92.88
<b>MINISTERIO DE LA PRODUCCION Y EL EMPLEO</b>	
- Ministro	205.99
- Subsecretario	123.20
<b>MINISTERIO DE SALUD</b>	
- Ministro	205.99
- Subsecretario	123.20
<b>MINISTERIO DE OBRAS Y SERVICIOS PUBLICOS</b>	
- Ministro	205.99
- Subsecretario	123.20
<b>MINISTERIO DE ASUNTOS AGRARIOS</b>	
- Ministro	205.99
- Subsecretario	123.20
- Fiscal de Estado	205.99
- Tesorero General de la Provincia	205.99
- Contador General de la Provincia	205.99
- Presidente del Tribunal de Cuentas	205.99
- Presidente de la Junta Electoral	205.99
- Vocales del Tribunal de Cuentas	205.99
- Subcontador General de la Provincia	123.20
- Subtesorero General de la Provincia	123.20
- Secretario General de la Tesorería General de la Provincia	123.20
- Contadores Mayores de la Contaduría General de la Provincia	123.20
- Secretarios y Relatores Mayores del Tribunal de Cuentas	123.20
- Fiscal de Estado Adjunto	123.20
- Subsecretario de Fiscalía de Estado	123.20



FOTOCOPIA  
FIEL DEL ORIGINAL


STELLA M. PASCUAL  
JEFA DPTO. LEYES

**12232**

(a precios de mayo de 1991)

EN PESOS


JURISDICCION U ORGANISMOS	Importe Mensual Unitario Gastos Corrientes Gastos de Función
<b>ORGANISMOS DESCENTRALIZADOS</b>	
- Presidente del Consejo Provincial del Menor	205.99
- Director General de Cultura y Educación	205.99
- Subsecretario de la Dirección General de Cultura y Educación	123.20
- Auditor General de la Dirección General de Cultura y Educación	123.20
- Presidente del Ente Administrador Zona Franca	108.41
- Presidente del Instituto Bonaerense del Deporte	108.41
- Director Provincial del Patronato de Liberados	108.41
- Presidente del Instituto Provincial de Lotería y Casinos	108.41
- Administrador General de la Cor.Fo. - Río Colorado	108.41
- Presidente de la Comisión de Investigaciones Científicas	108.41
- Presidente del Instituto de Acción Cooperativa	108.41
- Presidente del Ente Administrador Astillero Río Santiago	108.41
- Presidente de la Cor.Fo. - Delta	108.41
- Presidente del Instituto para el Desarrollo del Empresariado Bonaerense	108.41
- Administrador General de la Dirección de Vialidad	108.41
- Presidente del S.P.A.R.	108.41
- Administrador General del Instituto de la Vivienda	108.41
- Director del E.P.R.E.	108.41
- Presidente de la UNI.REC.	108.41
- Presidente de la Caja de Retiros, Jub. y Pens. de la Policía	108.41
- Presidente del Instituto de Obra Médico Asistencial	108.41
- Presidente del Instituto de Previsión Social	108.41
- Miembros del Directorio de la Caja de Retiros, Jub. y Pens. de la Policía	108.41
- Miembros del Directorio del Instituto Obra Médico Asistencial	108.41
- Miembros del Directorio del Instituto de Previsión Social	108.41
- Administrador General de la Dirección de Obras Sanitarias	108.41
- Reemplazantes de Titulares de Organismos Descentralizados	92.88
- Consejero del Consejo General de Educación	61.82
<b>PODER JUDICIAL</b>	
- Presidente de la Suprema Corte de Justicia	58,69%
- Miembros de la Suprema Corte de Justicia, Procurador y Subprocurador General de la Suprema Corte de Justicia y Presidente de Tribunal de Casación Penal	30,00%
- Juez del Tribunal de Casación Penal, Fiscal de Tribunal de Casación Penal y Defensor de Tribunal de Casación Penal	25,00%
- Camaristas, Fiscal de Cámara de Apelación, Fiscal adjunto de Tribunal de Casación Penal, Defensor Adjunto de Tribunal de Casación Penal, Secretario de la Suprema Corte de Justicia y Secretario de la Procuración General	25,00%
- Jueces de Primera Instancia, Secretario de Tribunal de Casación Penal, Secretario de Fiscalía de Tribunal de Casación Penal, Secretario de Defensoría de Tribunal de Casación Penal y Subsecretarios de la Suprema Corte de Justicia	25,00%
- Integrantes del Ministerio Público, Auxiliar Letrado Relator de Tribunal de Casación Penal, Prosecretario de la Suprema Corte de Justicia, Curador Oficial de Alienados de la Procuración General, Director General de Receptorías de Expedientes y Archivo, Director General de Mandamientos y Notificaciones, Director General de Asesorías Periciales, Juez de Paz Letrado	25,00%
- Secretarios de Cámara, Secretarios de Primera Instancia, Abogado Inspector de la Suprema Corte de Justicia, Subdirector General de Mandamientos y Notificaciones, Subdirector General de Asesorías Periciales, Jefe de Contrataciones, Abogado Auxiliar de la Suprema Corte de Justicia	25,00%
- Secretario del Registro Público de Comercio, Inspector del Juzgado Notarial, Abogado Adscripto de la Suprema Corte de Justicia, Secretario de Exhortos Penales, Abogado Jefe de Oficina de Mandamientos y Notificaciones, Jefe de Receptoría General de Expedientes y Jefe de Archivo Departamental	25,00%





46

12232



DEPARTAMENTO

GASTOS CORRIENTES - EROGACIONES RESERVADAS Y SITUACIONES DE EMERGENCIA


GASTOS DE CAPITAL - INVERSION DE RESIDENCIA

GOBERNACION

EN PESOS


JURISDICCION U ORGANISMO	IMPORTE ANUAL UNITARIO		
	GASTOS CORRIENTES		GASTOS DE CAPITAL
	GASTOS RESERVADOS	SITUACIONES DE EMERGENCIA	INVERSIONES DE RESIDENCIA
ADMINISTRACION CENTRAL			
GOBERNACION			
- Gobernador	1,000,000		5,000
- Secretario General			1,500
- Asesor General de Gobierno			1,500
- Secretario de Prev. y Asist. de las Adicciones			1,500
- Secretario de Comunicación Social			1,500
- Secretario de Política Ambiental			1,500
- Titular de la U.E. Reconstrucción del Gran Buenos Aires			1,500
MINISTERIO DE GOBIERNO			
- Ministro			1,500
MINISTERIO DE ECONOMIA			
- Ministro			1,500
MINISTERIO DE JUSTICIA Y SEGURIDAD			
- Ministro	1,000,000	300,000	1,500
MINISTERIO DE LA PRODUCCION Y EL EMPLEO			
- Ministro			1,500
MINISTERIO DE SALUD			
- Ministro			1,500
MINISTERIO DE OBRAS Y SERVICIOS PUBLICOS			
- Ministro			1,500
MINISTERIO DE ASUNTOS AGRARIOS			
- Ministro			1,500
- Fiscal de Estado			1,500
- Tesorero General de la Provincia			1,500
- Contador General de la Provincia			1,500
- Presidente del H. Tribunal de Cuentas			1,500
ORGANISMOS DESCENTRALIZADOS			
- Director General de Cultura y Educación			1,500

BM



FOTOCOPIA FIEL DEL ORIGINAL

MENSAL Nº 1040


  
 STELLA M. PASCUAL
   
 JEFA DE Dpto. LEYES

DEPARTAMENTO LEYES

GOBERNACION

PRESUPUESTO GENERAL EJERCICIO 1999


12232

PLANILLA N° 29

PARTIDO	DENOMINACION	COSTO ESTIMADO
AZUL	REFACCION HOSPITAL DE AZUL	1,200,000
CORONEL BRANDSEN	REPAVIMENTACION Y ENSANCHE RUTA 210 E/RUTAS 6 Y 215	5,000,000
CORONEL BRANDSEN	CONSTRUCCION ROTONDA ACCESO DE RUTA 29 A JEPENER	500,000
CORONEL BRANDSEN	CONSTRUCCION PLANTA DE TRATAMIENTO DE RESIDUOS DOMICILIARIOS	300,000
CORONEL BRANDSEN	REPAVIMENTACION ACCESOS A GOMEZ Y OLIDEN	140,000
CHIVILCOY	PAVIMENTACION ACCESO DE RUTA 51 A AYARZA	500,000
CHIVILCOY	PAVIMENTACION ACCESO DE RUTA 30 A SAN SEBASTIAN	3,500,000
GENERAL VILLEGAS	PAVIMENTACION ACCESO DESDE G.VILLEGAS A LA ESCUELA AGRARIA (6KM)	1,250,000
LOBERIA	CANALIZACION CUENCA ARROYO EL MORO	2,000,000
OLAVARRIA	AMPLIACION CANAL COCHI TUE	100,000
SALADILLO	AVDA. CIRCUNVALACION E/RIVADAVIA Y LEZAMA	1,000,000
SALADILLO	RIVADAVIA NORTE	500,000
SALADILLO	BIBLIOTECA MITRE	1,500,000
TRES LOMAS	DESAGUES CLOACALES Y PLANTA DEPURADORA	3,000,000
VARIOS PARTIDOS	PAVIMENTACION RUTA ENTRE MAIPU Y LABARDEN	7,000,000
VARIOS PARTIDOS	CONSTRUCCION RUTA ENTRE BARADERO Y SAN PEDRO - I TRAMO	3,000,000
VARIOS PARTIDOS	RUTA PROVINCIAL 45 DE LA ANGELA A ROJAS (17KM)	4,500,000
BRAGADO	PARQUE GENERAL SAN MARTIN	80,000

FOTOCOPIA  
FIEL DEL ORIGINALSTELLA M. PASCUAL  
JEFA DPTO. LEYES

PARTIDO	DENOMINACION	COSTO ESTIMADO
MAGDALENA	PAVIMENTACION 10 CUADRAS PLANTA URBANA 10 EN VIEYTES Y 10 EN BABIO	500,000
MAGDALENA	ILUMINACION ACCESO AL BALNEARIO MUNICIPAL	150,000
BRAGADO	CARPETA ASFALTICA BARRIO 25 DE MAYO	120,000
BRAGADO	ACCESO A COMODORO PY (RUTA 5 A COMODORO PY) 10 KM	2,500,000
VARIOS PARTIDOS	PAVIMENTACION RUTA 72 E/SALDUNGARAY Y FRAPAL	5,000,000
JUNIN	REMODELACION CENTRO UNIVERSITARIO CALLE JORGE NEWBERY Y SARMIENTO	300,000
BOULOGNE	TUNEL RUTA 4 Y VIAS FERRROCARRIL GRAL. BELGRANO	6,000,000
BRAGADO	10 CUADRAS DE CARPETA ASFALTICA GRAL. O'BRIEN	150,000
BRAGADO	6 CUADRAS DE CORDON CUNETA COMODORO PY	30,000
BRAGADO	10 CUADRAS CARPETA ASFALTICA MECHITAS	150,000
ALEM	REPAVIMENTACION ACCESO EL DORADO	2,000,000
BRAGADO	REPAVIMENTACION ACCESO MECHITAS	690,000
CHIVILCOY	UGE - BARRIOS	450,000
CHIVILCOY	Ba. VARELA PAVIMENTO	250,000
LINCOLN	PAVIMENTACION ACCESO 9 DE JULIO A RUTA 50	4,000,000
OLAVARRIA	RUTA 60 PAVIMENTACION	2,000,000
OLAVARRIA	ENLACE RUTA 3 CON RUTA 226	4,000,000
VARIOS PARTIDOS	CONSTRUCCION CAMINO ENTRE ING. MONETA Y PORTELA C/PUENTE E/RIO ARRECIFES	5,000,000



## PRESUPUESTO GENERAL EJERCICIO 1999

PARTIDO	DENOMINACION	COSTO ESTIMADO
BOLIVAR	INFRAESTRUCTURA HIDRAULICA CUARTELES III, IV, XII	2,000,000
H. YRIGOYEN	ACCESO TRANSENER - RUTA 65	2,400,000
H. YRIGOYEN	REPAVIMENTACION RUTA 86 - HENDERSON	300,000
H. YRIGOYEN	OBRAS HIDRAULICA	2,000,000
TRES DE FEBRERO	INDEMNIZACION Ba. EJERCITO DE LOS ANDES	10,000,000
GUAMINI	RED CLOACAL AMPLIACION (CABECERA)	1,300,000
GUAMINI	PAVIMENTACION Ba. ESPERANZA (CABECERA)	400,000
DAIREAUX	OBRAS HIDRAULICA	2,000,000
CAÑUELAS	ACCESO CAÑUELAS CALLE DEL CARMEN - CALLE JUAREZ	3,000,000
PERGAMINO	REPARACION CAMINO PROVINCIAL ENLACE RUTA 8 Y 32	250,000
JUNIN	DESAGUES PLUVIALES	5,000,000
CAÑUELAS	TERMINAL DE OMNIBUS	1,000,000
SAAVEDRA	HOSPITAL SAAVEDRA	2,000,000
CHIVILCOY	OBRAS DE CLOACAS	3,600,000
LINCOLN	HOSPITAL	500,000
CAÑUELAS	HOSPITAL GENERAL MITRE	1,200,000
CAÑUELAS	CLOACAS Y AGUA CORRIENTE VARIAS LOCALIDADES	3,000,000

FOTOCOPIA  
FIEL DEL ORIGINAL




STELLA M. PASCUAL  
JEFA DPTO. LEYES

GOBERNACION


PRESUPUESTO GENERAL EJERCICIO 1999

PARTIDO	DENOMINACION	COSTO ESTIMADO
LINCOLN	UNIDAD SANITARIA MUNICIPAL EL TRIUNFO	150,000
LINCOLN	UNIDAD SANITARIA MUNICIPAL MARTINEZ DE HOZ	30,000
LINCOLN	UNIDAD SANITARIA MUNICIPAL LAS TOSCAS	10,000
LINCOLN	UNIDAD SANITARIA MUNICIPAL PASTEUR	10,000
VARIOS PARTIDOS	OBRAS VARIAS	16,575,400




Secretaria Legislativa  
HONORABLE CAMARA de DIPUTADOS  
de la PROVINCIA de BUENOS AIRES

FOTOCOPIA FIEL DEL ORIGINAL




STELLA M. RASCUAL  
JEFA DPTO. LEYES

PARTIDO	DENOMINACION
ADOLFO ALSINA	PAVIMENTACION RUTA ENTRE CARHUE Y SAN MIGUEL ARCANGEL
BAHIA BLANCA	CRUCE BAJO NIVEL CALLE SOLER E/AVDA. CERRI Y PARCHAPPE
BAHIA BLANCA	DESAGUES PLUVIALES MUÑIZ I ETAPA
BAHIA BLANCA	COLECTOR CLOACAL VILLA IRUPE
BAHIA BLANCA	CONSTRUCCION ACCESO A PUERTO GALVAN Y CANGREJALES DE RUTA 007-10
BAHIA BLANCA	REPAVIMENTACION Y AMPLIACION DE CAMINO DE CIRCUNVALACION SUDOESTE
BAHIA BLANCA	REPAVIMENTACION Y AMPLIACION CIRCUNVALACION E/CALLE 14 DE JULIO Y RUTAS 51 Y 3
BAHIA BLANCA	AMPLIACION A 2 TROCHAS RUTA 7 - 10 ACCESO PUERTO
BAHIA BLANCA	CONTRUCCION VIADUCTO ESTACION GARRO
BAHIA BLANCA	REPARACION Y BACHEO EX RUTA 3 NORTE E/RUTA 51 Y RUTA 3
BAHIA BLANCA	REPARACION Y BACHEO RUTA 35 E/B. BLANCA Y LIMITE CON LA PAMPA
CORONEL BRANDSEN	DRAGADO RIO SAMBOROMBON E/SAMBOROMBON CHICO Y DESEMBOCADURA
CORONEL BRANDSEN	FINALIZAR BY PASS RUTA 215
CORONEL BRANDSEN	FINALIZAR PAVIMENTACION RUTA 215 HASTA BRANDSEN
CORONEL BRANDSEN	CONSTRUCCION ROTONDA EN CRUCE RUTAS 215 Y 29 Y CALLE ITUZAINGO
CORONEL BRANDSEN	ILUMINACION RUTA 210 ACCESO A BRANDSEN
CORONEL BRANDSEN	CANALES ALIVIADORES DE DESAGUES PLUVIALES
CORONEL BRANDSEN	CONSTRUCCION 150 VIVIENDAS
CORONEL BRANDSEN	AMPLIACION RED CLOACAL 15.000 METROS

FOTOCOPIA  
FIEL DEL ORIGINALSTELLA M. PASCUAL  
JEFA DPTO. LEYES

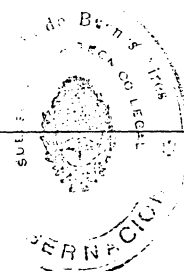
PARTIDO	DENOMINACION
CORONEL DORREGO	ILUMINACION ROTONDA CRUCES RUTA 3 CON RUTAS 72 Y 78
CORONEL PRINGLES	PAVIMENTACION ACCESO DE RUTA 72 A LARTIGAU
CHIVILCOY	PAVIMENTACION ACCESO DE RUTA 30 A R. BIAUS
CHIVILCOY	ILUMINACION ACCESO RUTA 30 A CHIVILCOY POR AVDA. J.L. SUAREZ
CHIVILCOY	ILUMINACION ACCESO RUTA 30 A MOQUEHUA
CHIVILCOY	DARSENAS DE ACCESO DE RUTA 30 A MOQUEHUA
CHIVILCOY	AMPLIACION PLANTA DEPURADORA DE LIQUIDOS CLOACALES EN CHIVILCOY
MAGDALENA	PAVIMENTACION RUTA 54 E/RUTA 11 Y RUTA 36 EN MAGDALENA (22KM)
MAVEDRA	PAVIMENTACION RUTA 76 EN GOYENA ENTRE ESC. AGROP. Y CEMENTERIO (1KM)
SALADILLO	PAVIMENTACION AVDA. SANGUINETTI
SALADILLO	AMPLIACION RED CLOACAL
SALADILLO	CENTRO EDUCACION FISICA
SALADILLO	REGULACION LAGUNA INDIO MUERTO
TORNQUIST	CONSTRUCCION REED DE AGUA POTABLE EN CHASICO
TORNQUIST	REPAVIMENTACION CAMINO ENTRE RUTA 35 Y F. SOLA
TRES LOMAS	DESAGUES PLUVIALES CALLE LARRALDE
VILLARINO	CONSTRUCCION ROTONDA EN RUTA 3 Y ACCESO A P. LURO Y F. MERCEDES
VARIOS PARTIDOS	PAVIMENTACION RUTA C 80 E/SALAZAR Y MONES CAZON

FOTOCOPIA  
FIEL DEL ORIGINALSTELLA M. PASCUAL  
JEFA DPTO. LEYES

PARTIDO	DENOMINACION
VARIOS PARTIDOS	CONSTRUCCION RUTA INTERBALNEARIA ENTRE PEHUEN CO Y MONTE HERMOSO
VARIOS PARTIDOS	REPAVIMENTACION Y BACHEO RUTA 51 ENTRE C.PRINGLES Y B.BLANCA
VARIOS PARTIDOS	ENSANCHE DE BANQUINAS Y SEÑALIZACION RUTA 75 E/OLAVARRIA Y TORNQUIST
VARIOS PARTIDOS	REPAVIMENTACION RUTA 75 DESDE ROTONDAS RUTAS 72 Y 228 HASTA CURVA RUTA 85
VARIOS PARTIDOS	PAVIMENTACION CAMINO DE RUTA 33 A V. SAUZE PASANDO POR SANSINENA
OLAVARRIA	SIERRA CHICA A RUTA 51 POR HINOJO
OLAVARRIA	SIERRA CHICA - LAVARRIA CAMINO
OLAVARRIA	RUTA 51 SAN JACINTO - LOMA NEGRA
GUAMINI	INFRAESTRUCTURA LAGO DEL MONTE
GUAMINI	RED CLOACLA BONIFACIO
GUAMINI	CAMINO GUAMINI - ARROYO VENADO
LOBERIA	ARROYO "EL MORO" CANALIZACION
LOBERIA	PAVIMENTACION LAS NUTRIAS - EL MORO
GRAL. GUIDO	PAVIMENTACION CAMINO LABARDEN
VILLA GESELL	REFORMA AEROPUERTO
GRAL. ALVARADO	ACCESO COMANDANTE NICANOR OTAMENDI
MAR DEL PLATA	PAVIMENTACION TRAMO RUTA 88



FOTOCOPIA  
FIEL DEL ORIGINAL



STELLA M. PASCUAL  
JEFA DPTO. LEYES



DEPARTAMENTO LEYES

GOBERNACION


12232

5147

PLANILLA N° 30 (CONTINUACION)


PRE SUPUESTO GENERAL EJERCICIO 1999

PARTIDO	DENOMINACION
PERGAMINO	EXPROPIACION LEY 12.174
PERGAMINO	SANEAMIENTO ARROYO PERGAMINO LEY 11.844



Secretaria Legislativa  
HONORABLE CAMARA de DIPUTADOS  
de la PROVINCIA de BUENOS AIRES

FOTOCOPIA  
FIEL DEL ORIGINAL



STELLA M. PASCUAL  
JEFA DPTO. LEYES