

El Senador y Cámara de Diputados  
de la Provincia de Buenos Aires  
sancionan con fuerza de

Ley 12874

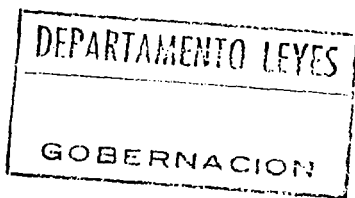
63248

Art. 1º.- Fijase en la suma de PESOS NUEVE MIL TRESCIENTOS CUARENTA Y CINCO MILLONES QUINIENTOS CUARENTA Y CUATRO MIL NOVECIENTOS NOVENTA Y CUATRO (\$ 9.345.544.994) el total de Erogaciones Corrientes y de Capital del Presupuesto General de la Administración Provincial (Administración Central y Organismos Descentralizados) para el Ejercicio 2002, con destino a cada una de las Jurisdicciones y Organismos que se indican en el artículo 2º, cuya Clasificación Económica se detalla en las Planillas Anexas nº 1, 2, y 3, que forman parte integrante de la presente Ley.-

**ARTICULO 2º:** Las jurisdicciones y Organismos a que se refiere el artículo anterior, son:

|   |    | Cifras en Pesos |
|---|----|-----------------|
| JURISDICCION  |    | IMPORTE         |
| ADMINISTRACION CENTRAL                                    | \$ | 5.693.539.802   |
| GOBERNACION   | \$ | 455.270.700     |
| - Crédito Especifico                                      | \$ | 70.239.000      |
| - Asesoría General de Gobierno                            | \$ | 10.555.000      |
| - Secretaría Legal y Técnica                              | \$ | 1.948.000       |
| - Secretaría de Política Ambiental                        | \$ | 5.952.000       |
| - Secretaría de Prensa y Difusión                         | \$ | 15.968.000      |
| - Secretaría de Prevención y Asistencia de las Adicciones | \$ | 8.823.000       |
| - Secretaría de Deportes                                  | \$ | 6.817.700       |







12874

1028

|  |    |               |
|--|----|---------------|
| - Consejo Provincial de la Familia y Desarrollo Humano | \$ | 334.968.000   |
| MINISTERIO DE GOBIERNO                                 | \$ | 44.213.000    |
| MINISTERIO DE ECONOMIA                                 | \$ | 2.065.608.108 |
| - Crédito Especifico                                   | \$ | 203.728.200   |
| - Obligaciones del Tesoro y Crédito de Emergencia      | \$ | 1.861.879.908 |
| MINISTERIO DE OBRAS Y SERVICIOS PUBLICOS               | \$ | 185.090.100   |
| MINISTERIO DE JUSTICIA                                 | \$ | 227.788.000   |
| - Crédito Especifico                                   | \$ | 3.405.000     |
| - Servicio Penitenciario                               | \$ | 224.383.000   |
| MINISTERIO DE SEGURIDAD                                | \$ | 994.190.684   |
| - Crédito Especifico                                   | \$ | 9.458.000     |
| - Policía  | \$ | 984.732.684   |
| MINISTERIO DE PRODUCCION                               | \$ | 16.785.000    |
| MINISTERIO DE SALUD                                    | \$ | 903.709.210   |
| MINISTERIO DE AGRICULTURA, GANADERIA Y ALIMENTACION    | \$ | 16.417.000    |
| MINISTERIO DE TRABAJO                                  | \$ | 182.845.000   |
| FISCALIA DE ESTADO                                     | \$ | 11.175.000    |
| TESORERIA GENERAL DE LA PROVINCIA                      | \$ | 5.083.000     |
| CONTADURIA GENERAL DE LA PROVINCIA                     | \$ | 12.539.000    |
| TRIBUNAL DE CUENTAS                                    | \$ | 23.018.000    |
| JUNTA ELECTORAL  | \$ | 1.409.000     |





12874

|  |           |                      |
|--|-----------|----------------------|
| PODER JUDICIAL   | \$        | 545.620.000          |
| - Administración de Justicia   | \$        | 407.969.000          |
| - Ministerio Público   | \$        | 137.651.000          |
| CONSEJO DE LA MAGISTRATURA   | \$        | 2.779.000            |
| ORGANISMOS DESCENTRALIZADOS  | \$        | 3.652.005.192        |
| Consejo Provincial del Menor   | \$        | 71.239.000           |
| Instituto Provincial de Acción Cooperativa (I.P.A.C.)  | \$        | 2.560.000            |
| Dirección de Vialidad  | \$        | 145.144.900          |
| Instituto de la Vivienda   | \$        | 123.554.800          |
| Unidad Ejecutora Programa Ferroviario Provincial   | \$        | 33.579.000           |
| Organismo de Control de la Energía Eléctrica de la<br>Provincia de Buenos Aires (O.C.E.B.A.) | \$        | 21.873.000           |
| Organismo Regulador de Aguas<br>Bonaerenses (O.R.A.B.)                                       | \$        | 1.767.000            |
| Servicio Provincial de Agua Potable y<br>Saneamiento Rural (S.P.A.R.)                        | \$        | 10.058.000           |
| Unidad de Coordinación del Proyecto del<br>Río Reconquista (UNI.REC.)                        | \$        | 38.214.700           |
| Autoridad del Agua   | \$        | 299.600              |
| Patronato de Liberados   | \$        | 1.991.000            |
| Instituto para el Desarrollo Empresario<br>Bonaerense (I.D.E.B.)                             | \$        | 3.000.000            |
| Ente Administración Zona Franca  | \$        | 1.446.000            |
| Ente Administración Astillero Río Santiago   | \$        | 38.227.000           |
| Corporación de Fomento del Valle Bonaerense del<br>Río Colorado (COR.FO-Río Colorado)        | \$        | 4.172.000            |
| Dirección General de Cultura y Educación   | \$        | 3.141.303.192        |
| Comisión de Investigaciones Científicas(C.I.C.)  | \$        | 13.576.000           |
| <b>TOTAL</b>   | <b>\$</b> | <b>9.345.544.994</b> |

**ARTICULO 3º:** Los presupuestos de Erogaciones Corrientes y de Capital de las Cuentas Especiales no detallados en los Artículos 1º y 2º de la presente Ley y cuyos importes se incluyen en las correspondientes Jurisdicciones ú Organismos, son los siguientes:



MINISTERIO DE JUSTICIA

- Trabajos Penitenciarios Especiales \$ 922.000

MINISTERIO DE ECONOMIA

- Fondo Permanente de Desarrollo Municipal \$ 20.178.000  
 - Programa de Saneamiento Financiero \$ 12.092.200  
 - Programa de Apoyo a la Reforma Estatal y Fortalecimiento Fiscal de la Provincia de Buenos Aires \$ 49.735.000  
 - Unidad Ejecutora de Reequipamiento del Sistema de Seguridad Pública \$ 112.000

MINISTERIO DE SALUD

- Fondo Provincial de Salud \$ 43.681.000  
 - Fondo Provincial de Trasplantes \$ 14.566.000  
 - Programa Materno Infantil y Nutrición \$ 1.985.000


MINISTERIO DE OBRAS Y SERVICIOS PUBLICOS

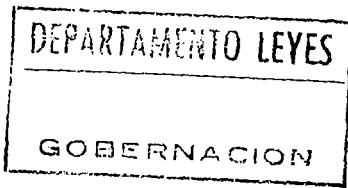
- Fondo Provincial de Puertos \$ 11.731.000  
 - Unidad Ejecutora Estadio Ciudad de La Plata \$ 848.600

DIRECCION GENERAL DE CULTURA Y EDUCACION

- Fondo Provincial de Educación \$ 5.499.992  
 - Expansión y Mejoramiento de la Enseñanza Técnico Agropecuaria (E.M.E.T.A.) \$ 227.000

**ARTICULO 4º:** Estímase en la suma de PESOS OCHO MIL DOSCIENTOS SETENTA Y UN MILLONES NOVECIENTOS SETENTA Y UN MIL TREINTA Y CUATRO (\$ 8.271.971.034) el Cálculo de Recursos Corrientes y de Capital destinado a atender las Erogaciones a que se refieren los Artículos 1º y 2º, de acuerdo con la distribución que se indica a continuación y al detalle que figura en las Planillas Anexas nº 4, 5 y 6, que forman parte integrante de la presente Ley:





12874


Cifras en Pesos


| CONCEPTO                                | IMPORTE                 |
|---|-------------------------|
| RECURSOS DE LA ADMINISTRACION CENTRAL   | \$ 7.954.547.685        |
| Corrientes                              | \$ 7.869.940.101        |
| De Capital                              | \$ 84.607.584           |
| RECURSOS DE ORGANISMOS DESCENTRALIZADOS | \$ 317.423.349          |
| Corrientes                              | \$ 280.447.192          |
| De Capital                              | \$ 36.976.157           |
| <b>TOTAL</b>                            | <b>\$ 8.271.971.034</b> |

**ARTICULO 5º:** Estímase el Balance y Resultado Financiero Preventivo para el Ejercicio 2002 de acuerdo al siguiente esquema y en función del detalle obrante en las Planillas Anexas que forman parte integrante de la presente Ley:

Cifras en Pesos

| CONCEPTO  | IMPORTE          |
|---|------------------|
| 1.Erogaciones (Art. 1º y 2º)                          | \$ 9.345.544.994 |
| 2.Recursos (Art. 4º)                                  | \$ 8.271.971.034 |
| 3.Necesidad de Financiamiento (1-2)                   | \$ 1.073.573.960 |
| 4.Fuentes Financieras                                 | \$ 1.582.300.750 |
| - Disminución de la Inversión Financiera              | \$ 1.038.600     |
| - Endeudamiento Público e Incremento de Otros Pasivos | \$ 1.581.262.150 |





12874

1028


|   |    |             |
|---|----|-------------|
| 5.Aplicaciones Financieras                                | \$ | 508.726.790 |
| - Amortización de la Deuda y Disminución de Otros Pasivos | \$ | 508.726.790 |
| Resultado Financiero (3-4+5)                              | \$ | 0           |

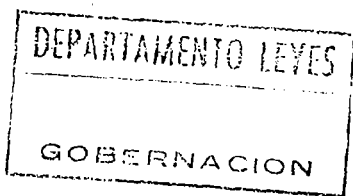
**ARTICULO 6°:** Los importes que en concepto de Gastos Figurativos se incluyen en las Planillas Anexas n° 15, 16 y 18 que forman parte integrante de la presente Ley, por la suma total de PESOS TRES MIL QUINIENTOS OCHENTA Y OCHO MILLONES SETECIENTOS OCHENTA Y TRES MIL CIENTO OCHENTA Y UNO (\$ 3.588.783.181) constituyen autorizaciones legales para comprometer las erogaciones a sus correspondientes créditos según el origen de los aportes y contribuciones para la Administración Central y Organismos Descentralizados, hasta las sumas que para cada caso se establecen en las respectivas Planillas Anexas n° 11, 12 y 14.

**ARTICULO 7°:** Fijanse en DOSCIENTOS CINCUENTA Y SEIS MIL CUARENTA Y NUEVE (256.049) el número de cargos de la Planta Permanente y en TREINTA Y SEIS MIL SETECIENTOS CUARENTA (36.740) el número de cargos de la Planta Temporaria en las Jurisdicciones y Organismos incluidos en los Artículos 1° y 2° de la presente, de acuerdo al detalle de la Planilla Anexa n° 19, que forma parte integrante de la presente Ley.

**ARTICULO 8°:** Fijanse en VEINTE MIL TRESCIENTOS SETENTA Y CINCO (20.375) el número de cargos de la Planta Permanente y en NOVECIENTOS CINCUENTA Y UNO (951) el número de cargos de la Planta Temporaria de los Organismos incluidos en los Artículos 10° y 11° de la presente, de acuerdo al detalle de la Planilla Anexa n° 20, que forma parte integrante de la presente Ley.

**ARTICULO 9°:** Fijanse en SEISCIENTOS NOVENTA Y DOS MIL CUATROCIENTOS CUATRO (692.404) la cantidad de Horas Cátedra para el Personal Docente Titular (Planta Permanente) y en OCHOCIENTOS NUEVE MIL TRESCIENTOS TREINTA Y UNO (809.331) la correspondiente al Personal Docente Suplente y Provisional (Planta Temporaria) de los Organismos comprendidos en los Artículos 1° y 2° de la presente Ley, de acuerdo a la Planilla Anexa n° 21, que forma parte integrante de la presente Ley.





12874

**ARTICULO 10°:** Fijanse en los importes que para cada caso se indica y por un total de DOS MIL QUINIENTOS QUINCE MILLONES DOSCIENTOS SESENTA Y TRES MIL QUINIENTOS (\$ 2.515.263.500), los Presupuestos de Erogaciones, Operativos y de Administración, de las siguientes Instituciones de Seguridad Social para el Ejercicio 2002, estimándose los Recursos destinados a atender dichas Erogaciones en los mismos importes, de acuerdo al detalle que figura en las Planillas Anexas nº 22, 23 y 24 que forman parte integrante de la presente Ley:


Cifras en Pesos

| ORGANISMOS  | IMPORTE          |
|---|------------------|
| Caja de Retiros, Jubilaciones y Pensiones de la Policía de la Provincia | \$ 363.563.500   |
| Instituto de Obra Médico Asistencial                                    | \$ 603.673.000   |
| Instituto de Previsión Social   | \$ 1.548.027.000 |

**ARTICULO 11°:** Fijanse en las sumas que para cada caso se indican y por un importe total de PESOS DOS MIL DOSCIENTOS CINCUENTA Y SIETE MILLONES NOVECIENTOS SESENTA Y CINCO MIL QUINIENTOS OCHENTA Y OCHO (\$ 2.257.965.588 ), los Presupuestos de Erogaciones de los siguientes Organismos para el Ejercicio 2002, estimándose los Recursos destinados a atenderlos en las mismas sumas, conforme al detalle que figura en las Planillas Anexas nº 25, 26 y 27, que forman parte integrante de la presente Ley:

Cifras en pesos

| ORGANISMOS  | IMPORTE          |
|---|------------------|
| Banco de la Provincia de Buenos Aires               | \$ 771.850.828   |
| Administración General de Obras Sanitarias Residual | \$ 26.719.000    |
| Instituto Provincial de Lotería y Casinos           | \$ 1.459.395.760 |



**ARTICULO 12°:** A los efectos de los montos anuales máximos para los compromisos diferidos a que se refiere el Artículo 16° del Decreto - Ley de Contabilidad N° 7.764/71, establécese que aquéllos están dados por los importes totales, tanto para la Administración Central como para los Organismos Descentralizados incluidos en los Artículos 1° y 2° de la presente Ley.

Los mismos alcanzan los siguientes importes totales:

|               | Cifras en pesos |
|---------------|-----------------|
| 1er. Diferido | \$ 600.000.000  |
| 2do. Diferido | \$ 220.000.000  |
| 3er. Diferido | \$ 95.000.000   |

**ARTICULO 13°:** Fijanse en las sumas que para cada caso se indica los importes diferidos de los Organismos citados en el Artículo 11° y que están dados por los montos totales que a continuación se detallan:


|            | Cifras en Pesos |
|------------|-----------------|
| ORGANISMOS | IMPORTE         |

**BANCO DE LA PROVINCIA DE BUENOS AIRES**


|               |               |
|---------------|---------------|
| 1er. Diferido | \$ 28.000.000 |
| 2do. Diferido | \$ 15.000.000 |
| 3er. Diferido | \$ 4.000.000  |

**ARTICULO 14°:** Fijanse los importes máximos para Gastos Funcionales que corresponden a cada Funcionario, según detalle de Planilla Anexa n° 29 que forma parte integrante de la presente Ley, donde figuran, asimismo, los porcentajes que corresponden a Magistrados y Funcionarios del Poder Judicial, los que se liquidarán de acuerdo a lo establecido por la Ley N° 10.641. -

**ARTICULO 15°:** Establécese que la utilización de los Gastos Funcionales será dispuesta por los funcionarios que se detallan en la Planilla Anexa de la presente Ley, sin sujeción a las disposiciones de la Ley de Contabilidad, haciéndose responsables directos de los gastos que autoricen.







12876

**ARTICULO 16°:** Establécese una asignación mensual que podrán utilizar exclusivamente los funcionarios que se nominan a continuación, para atender gastos de alimentación y de funcionamiento de las residencias oficiales, de acuerdo al siguiente detalle:

Cuarenta por ciento (40%) del sueldo básico más gastos de representación:


Gobernador

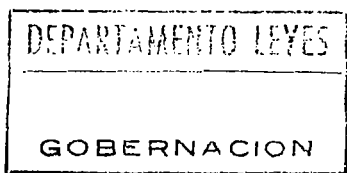
Treinta y cinco por ciento (35%) del sueldo básico más gastos de representación:

- Ministro de Gobierno
- Ministro de Economía
- Ministro de Obras y Servicios Públicos
- Ministro de Justicia
- Ministro de Seguridad
- Ministro de Producción
- Ministro de Salud
- Ministro de Agricultura, Ganadería y Alimentación
- Ministro de Trabajo
- Director General de Cultura y Educación
- Secretario de Política Ambiental
- Secretario General de la Gobernación
- Secretario Legal y Técnico
- Secretario de Prensa y Difusión
- Secretario de Prevención y Asistencia de las Adicciones
- Secretario de Deportes
- Presidente del Consejo Provincial del Menor

Los gastos que se autoricen en virtud de la asignación establecida en el presente artículo, estarán sujetos a la rendición de cuentas, de acuerdo a la Ley de Contabilidad.

Las disposiciones del presente artículo se adaptarán a lo establecido por la Ley N° 12.856 incluyendo a las creaciones de organismos y demás decisiones que el Poder Ejecutivo adopte en el marco de las facultades de dicha Ley.





128 / 4

**ARTICULO 17°:** Fíjense los importes anuales correspondientes a los funcionarios detallados en la Planilla Anexa nº 30 en concepto de Erogaciones Reservadas y Situaciones de Emergencia, en las sumas que se detallan en dicha planilla que forma parte integrante de la presente Ley.

**ARTICULO 18°:** Autorízase al Poder Ejecutivo para introducir ampliaciones en los créditos presupuestarios, en la medida que las mismas sean financiadas con incrementos en los montos estimados para recursos y para el endeudamiento público determinados en los Artículo 4° y 5° de la presente Ley

El Poder Ejecutivo, en el mismo acto que disponga la ampliación presupuestaria, deberá dar cuenta a la Honorable Legislatura de la utilización de las autorizaciones conferidas por el presente Artículo, acompañado por informe de la Contaduría General de la Provincia sobre recursos incrementados y la correspondiente asignación de los mismos.

**ARTICULO 19°:** El Poder Ejecutivo, la Suprema Corte de Justicia y el Procurador General de la Corte, podrán disponer las reestructuraciones y modificaciones de créditos que consideren necesarias en sus respectivos ámbitos de competencia, dentro de la suma total establecida por la presente Ley, con estas limitaciones:


1) No podrán disponerse transferencias en los siguientes casos:


a) Entre Jurisdicciones.

b) Entre la Administración Central, Organismos Descentralizados e Instituciones de Seguridad Social.

c) Cuando las sumas de las mismas superen el VEINTICINCO POR CIENTO (25%) o PESOS TRES MILLONES (\$ 3.000.000), el importe que resulte mayor, del crédito total asignado a cada Jurisdicción por la presente Ley, sin considerar los créditos autorizados para Gastos en Personal y Transferencias Corrientes destinadas al pago de salarios.

Las limitaciones establecidas en los incisos a) y b) no son aplicables cuando la fuente o destino de la transferencia sea "Obligaciones del Tesoro y Crédito de Emergencia" cuyos créditos podrán transferirse entre sí, cualquiera fuese la clasificación presupuestaria.





12874

La limitación establecida en el inciso c) del presente artículo no será de aplicación cuando la transferencia tenga como motivo modificar los créditos:

- I) De la Partida Gastos en Personal
- II) De la Partida Transferencias Corrientes que financien gastos vinculados a pagos salariales
- III) De la Jurisdicción "Obligaciones del Tesoro y Crédito de Emergencia"
- IV) Cuando el Estado Provincial tenga la obligación de integrar la contrapartida local de la Obtención de Préstamos.

A los fines de las reestructuraciones y modificaciones de créditos que superen el porcentaje establecido en el inciso c) del presente artículo, deberá solicitarse previamente la autorización de la Honorable Legislatura.


2) No podrán ampliarse los importes de la Planilla Anexa n° 30 para "Erogaciones Reservadas y Situaciones de Emergencia", aprobada por el Artículo 17° de la presente Ley.

3) No podrá debitarse la Partida Principal 1 "Gastos en Personal", excepto que el destino del crédito sea "Obligaciones del Tesoro y Crédito de Emergencia".

**ARTICULO 20°:** No obstante lo dispuesto en el Artículo anterior, el Poder Ejecutivo, la Suprema Corte de Justicia y el Procurador General de la Corte podrán:

1) Disponer modificaciones en la distribución del número de cargos y Horas Cátedra y, si fuere necesario, sus respectivos agrupamientos y créditos, de la Planta de Personal fijados por la presente ley.

2) Disponer modificaciones adecuando los importes del rubro "Obtención de Préstamos" a la real afectación producida por la concreción de obras y/o adquisiciones financiadas a través de operaciones de crédito, sin superar en su conjunto el importe total autorizado por las leyes respectivas.




**ARTICULO 21°:** Establécese que el Poder Ejecutivo podrá delegar las autorizaciones que se le otorgan por las disposiciones del Artículo 19° y Artículo 20° inciso 1) de la presente Ley, como así también por las de los Artículos 2° y 3° de la Ley N° 10.189, en los Señores Ministros, Fiscal de Estado, Contador General de la Provincia, Tesorero General de la Provincia, Presidente del Tribunal de Cuentas, Presidente de la Junta Electoral, Titulares de los Organismos Descentralizados y del Consejo de la Magistratura, Asesor General de Gobierno, Secretario General de la Gobernación, Secretario Legal y Técnico de la Gobernación, Secretario de Política Ambiental de la Gobernación, Secretario de Prensa y Difusión de la Gobernación, Secretario de Prevención y Asistencia de las Adicciones de la Gobernación, Secretario de Deportes de la Gobernación y Titular de la Secretaría Ejecutiva del Consejo Provincial de la Familia y Desarrollo Humano, con las siguientes limitaciones:

- 1) Adecuación entre distintas fuentes de financiamiento.
- 2) Adecuación entre partidas principales y entre partidas subprincipales de la Partida Principal "Transferencias".
- 3) Creación, supresión y/o fusión de categorías de programas, excepto por aplicación del Artículo 3° de la Ley N° 10.189.
- 4) Incorporación de partidas principales.
- 5) Incorporación de partidas subprincipales, parciales y subparciales de la Partida Principal "Transferencias"

Los funcionarios autorizados actuarán con la previa intervención de la Contaduría General de la Provincia y de la Dirección Provincial de Presupuesto del Ministerio de Economía.

Las limitaciones dispuestas por el presente artículo, no son aplicables al Directorio del Banco de la Provincia de Buenos Aires y a "Obligaciones del Tesoro y Crédito de Emergencia".

**ARTICULO 22°:** Autorízase hasta la suma de PESOS VEINTE MIL (\$ 20.000) para edificios fiscales cedidos y en PESOS DOCE MIL (\$ 12.000) para edificios fiscales alquilados, los límites establecidos en el Artículo 31 Ley N° 10.189 T.O. Decreto N° 4.502/98 para las distintas Jurisdicciones.



**ARTICULO 23°:** Autorízase al Poder Ejecutivo para adecuar las remuneraciones mensuales del personal dependiente de la Administración General de la Provincia no comprendido en Convenciones Colectivas de Trabajo, de acuerdo con los objetivos de la Política Salarial.


**ARTICULO 24°:** Autorízase al Poder Ejecutivo a distribuir, los créditos referidos, hasta la máxima desagregación que prevén los clasificadores presupuestarios, correspondiente a las Erogaciones Corrientes y de Capital, Aplicaciones Financieras, Gastos Figurativos e Importes Diferidos de la Administración General de la Provincia (Administración Central y Organismos Descentralizados) - Artículos 1°, 2°, 3°, 5°, 6° y 12°-, y los de las Instituciones de Seguridad Social - Artículo 10°- y Organismos Descentralizados no Consolidados - Artículos 11° y 13°-.

La distribución dispuesta en el párrafo precedente, deberá realizarse dentro de los 60 días contados a partir de la promulgación de la presente Ley, dando cuenta a la Honorable Legislatura.

**ARTICULO 25°** Determinase que el año 2002 no será computado para acreditar antigüedad a los efectos de las bonificaciones por tal concepto, para todo el Personal de la Administración Pública Provincial, en el ámbito de todos sus poderes, cualquiera sea el régimen estatutario incluido el comprendido en convenciones colectivas de trabajo. A los fines del presente artículo, durante el lapso indicado quedan interrumpidas disposiciones legales que regulan el incremento del adicional por antigüedad.

La interrupción establecida en el presente artículo, no generará derechos en favor de los agentes comprendidos.

**ARTICULO 26°:** Destínase a la Jurisdicción Ministerio de Economía - Obligaciones del Tesoro y Crédito de Emergencia la suma de PESOS CIENTO VEINTINUEVE MILLONES CIENTO NOVENTA Y TRES MIL QUINIENTOS (\$ 129.193.500) de los recursos correspondientes a los Impuestos al Consumo de Electricidad, Adicional al Consumo de Electricidad y al Consumo de Gas, incluyendo los remanentes de ejercicios anteriores, para financiar el plan de obras públicas contenido en la presente Ley y otros gastos previstos en el Presupuesto General.



**ARTICULO 27°:** Establécese que la Contaduría General de la Provincia deberá verificar el cumplimiento de lo dispuesto en el Artículo 26° de la presente Ley


**ARTICULO 28°:** Autorízase al Poder Ejecutivo a disponer hasta el CINCUENTA POR CIENTO (50%) de los recursos que financian las ex Erogaciones Especiales, para atender gastos no previstos en las normas que regulan la disposición de los mismos, dentro de cada uno de las Jurisdicciones u Organismos que cuenten con tales ingresos.


Inclúyese en las disposiciones del presente artículo a los ingresos provenientes del Servicio de Policía Adicional - Ley N° 7.065 -

La autorización conferida por el presente artículo solamente podrá utilizarse en el ejercicio financiero 2002 y para atender situaciones de emergencia y/o excepcionales, con la previa intervención del Ministerio de Economía.

**ARTICULO 29°:** Establécese, en el marco de la emergencia declarada por el Artículo 1° de la Ley N° 12.727 y modificatorias, que la retribución - sin computar asignaciones familiares - neta de descuentos y retenciones establecidas por Leyes Provinciales y Nacionales, mensual, normal, habitual y permanente del personal - incluido aquél cuya designación requiera acuerdo de la Honorable Cámara de Senadores y/o de la Honorable Cámara de Diputados- perteneciente a los Poderes Ejecutivo y Legislativo, no podrá superar bajo ningún concepto la suma de PESOS CUATRO MIL QUINIENTOS (\$ 4.500), alcanzando:

- 1) a la totalidad de los organismos provinciales, incluido el comprendido en convenciones colectivas de trabajo, sea que pertenezcan a la administración central o descentralizada, organismos autónomos, autárquicos, de la Constitución, y de Previsión y Asistencia Social; y a las
- 2) Empresas Públicas, Sociedades del Estado, Sociedades en que la Provincia tenga participación accionaria y el correspondiente al régimen jerarquizado superior del Banco de la Provincia de Buenos Aires





1028

12874

Dicho límite alcanzará también a:

- a) los beneficiarios del régimen de prestaciones que otorga el Instituto de Previsión Social (I.P.S.) que hayan prestado servicios en los Poderes Ejecutivo, Legislativo y Judicial; y a,
- b) los beneficiarios del régimen de prestaciones de la Caja de Retiros, Jubilaciones y Pensiones de la Policía.


Asimismo, están alcanzados por lo dispuesto en el presente artículo, el personal que presta servicios en escuelas privadas subvencionadas por la Provincia, en la medida que su remuneración sea pagada a partir del subsidio provincial.

El monto establecido en el primer párrafo del presente artículo alcanzará a las remuneraciones que por cualquier concepto se abonen con fondos administrados por terceros en virtud de Ley o convenios especiales y siempre que los mismos provengan de la percepción de tasas, impuestos o contribuciones provinciales. Inclúyese en este apartado, a toda relación laboral cualquiera sea el régimen legal aplicable.

Las disposiciones del presente artículo regirán a partir del primer día -inclusive- del mes de promulgación de la presente Ley, y mientras dure el estado de emergencia declarado por la Ley N° 12.727 y modificatorias.

**ARTICULO 30°:** Establécese que el Sueldo Anual Complementario (S.A.C.) correspondiente al ejercicio fiscal 2002 no se devengará a favor de los funcionarios de los Poderes Ejecutivo y Legislativo -incluidos aquellos cuya designación requiera acuerdo de la Honorable Cámara de Senadores y/o de la Honorable Cámara de Diputados- que revisten como personal permanente sin estabilidad, incluidos Asesores de Gabinete, autoridades superiores y personal temporario con rango equivalente a los nombrados precedentemente, alcanzando:

- 1) a la totalidad de los organismos provinciales, incluido el comprendido en convenciones colectivas de trabajo, sea que pertenezcan a la administración central o descentralizada, organismos autónomos, autárquicos, de la Constitución, y de Previsión y Asistencia Social; y a las



- 2) Empresas Públicas, Sociedades del Estado, Sociedades en que la Provincia tenga participación accionaria y el correspondiente al régimen jerarquizado superior del Banco de la Provincia de Buenos Aires

Esta medida alcanzará también a:

- a) los beneficiarios del régimen de prestaciones que otorga el Instituto de Previsión Social (I.P.S.) que hayan prestado servicios en los Poderes Ejecutivo, Legislativo y Judicial; y a,  
b) los beneficiarios del régimen de prestaciones de la Caja de Retiros, Jubilaciones y Pensiones de la Policía.

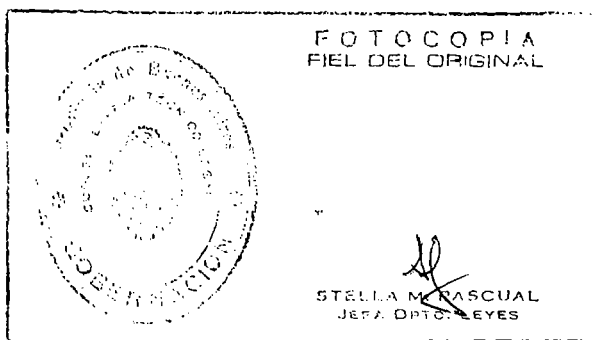
Las disposiciones de los apartados a) y b) serán de aplicación a las categorías cuyo haber previsional corresponda a las categorías del personal activo mencionado en el primer párrafo y en los apartados 1) y 2) del presente artículo.

La disposición establecida en el primer párrafo del presente artículo alcanzará a las remuneraciones que por cualquier concepto se abonen con fondos administrados por terceros en virtud de Ley o convenios especiales y siempre que los mismos provengan de la percepción de tasas, impuestos o contribuciones provinciales. Inclúyese en este apartado, a toda relación laboral cualquiera sea el régimen legal aplicable.


**ARTICULO 31°:** Créase una Comisión Especial integrada por dos (2) representantes del Poder Ejecutivo, dos (2) del Poder Legislativo y dos (2) del Poder Judicial cuya competencia será el análisis y evaluación del impacto de la aplicación de la Ley 12.727, sus modificatorias y la presente ley, en el ámbito del Poder Judicial.

La Comisión Especial creada por el presente artículo comenzará a funcionar a los quince (15) días hábiles contados a partir de la promulgación de este cuerpo normativo, disponiendo su propio modo de organización. Dentro de los sesenta (60) días hábiles posteriores al inicio de sus funciones, la Comisión deberá elevar a la Honorable Legislatura un informe final con las conclusiones emergentes del análisis realizado.

La forma de designación de sus miembros, que actuarán "ad honorem", será determinada por cada uno de los Poderes involucrados.-







**ARTICULO 32°:** Interrúmpese, en el marco de la emergencia declarada por el Artículo 1° de la Ley N° 12.727 y modificatorias, la Bonificación Anual por Eficiencia (B.A.E.) establecida en el Artículo 79 inciso b) del Convenio Colectivo de Trabajo 36/75 vigente para los asalariados de la Dirección de Energía de la Provincia de Buenos Aires.

Las disposiciones del presente artículo regirán a partir del primer día -inclusive- del mes de promulgación de la presente Ley, y mientras dure el estado de emergencia declarado por la Ley N° 12.727 y modificatorias.


La interrupción establecida en el presente artículo, no generará derechos en favor de los beneficiarios comprendidos en el primer párrafo.

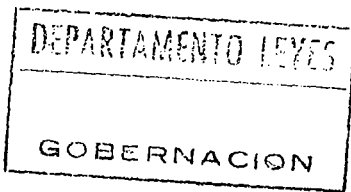
**ARTICULO 33°:** Interrúmpese, en el marco de la emergencia declarada por el Artículo 1° de la Ley N° 12.727 y modificatorias, todo régimen que disponga la determinación y/o asimilación y/o equiparación automática de las remuneraciones de agentes de los Poderes Ejecutivo, Judicial o Legislativo -incluidos aquellos cuya designación requiera acuerdo de la Honorable Cámara de Senadores y/o de la Honorable Cámara de Diputados-, tomando como referencia la de otro u otros Poderes de los Estados Provincial o Nacional.

En particular, la medida alcanzará al Personal de Planta permanente -con o sin estabilidad- y a las autoridades superiores correspondientes a:

- 1) la totalidad de los organismos provinciales de los Poderes Ejecutivo, Legislativo y Judicial, incluidos los comprendidos en convenciones colectivas de trabajo, sea que pertenezcan a la administración central o descentralizada, organismos autónomos, autárquicos, de la Constitución, y de Previsión y Asistencia Social;
- 2) las empresas públicas, sociedades del Estado, sociedades en que la Provincia tenga participación accionaria y el correspondiente al régimen jerarquizado superior del Banco de la Provincia de Buenos Aires;

Las disposiciones del presente artículo regirán a partir del primer día -inclusive- del mes de promulgación de la presente Ley, y mientras dure el estado de emergencia declarado por la Ley N° 12.727 y modificatorias.





12874

La interrupción establecida en el presente artículo, no generará derechos en favor de los agentes comprendidos.

**ARTICULO 34°:** Establécese que la deuda del Estado Provincial que se genere por aplicación de los Decretos – Leyes N° 7.290/67 y N° 9.038/78, a favor de contribuyentes o responsables que demanden o hubieran demandado la repetición de los tributos establecidos en esas normas, será cancelada mediante la entrega de Bonos de Consolidación Ley N° 12.836.


A los fines dispuestos en el párrafo precedente, el Poder Ejecutivo estará autorizado a emitir Bonos de Consolidación Ley N° 12.836, hasta cubrir el importe resultante de la liquidación definitiva. En este caso la emisión se hará a requerimiento del Ministerio de Infraestructura, Vivienda y Servicios Públicos no resultando de aplicación los mecanismos previstos al efecto en la Ley N° 12.836 y sus disposiciones reglamentarias.

Autorízase al Poder Ejecutivo a establecer el procedimiento de cancelación de la deuda para dar cumplimiento a lo dispuesto precedentemente

**ARTICULO 35°:** Autorízase al Poder Ejecutivo, por su cuota parte, a cancelar con Bonos de Consolidación Ley N° 12.836, las obligaciones asumidas en concepto de expropiaciones por la Coordinación Ecológica Area Metropolitana Sociedad del Estado (C.E.A.M.S.E.), siempre y cuando el acreedor haya prestado su conformidad mediante convenio homologado por la autoridad judicial competente.

**ARTICULO 36°:** Modifícase el último párrafo del Artículo 8° de la Ley N° 10.189 – Complementaria Permanente de Presupuesto ( T.O. 1998) y sus modificatorias- el que quedará redactado de la siguiente forma:

“El límite de estos gastos estará dado por la efectiva recaudación de los recursos previstos. Si aquélla es superior a éstos, el Poder Ejecutivo, a través del Ministerio de Economía, previa certificación por parte de la Contaduría General de la Provincia, deberá efectuar el ajuste presupuestario pertinente. Los recursos no utilizados al cierre de un ejercicio deberán contabilizarse en el siguiente en el mismo rubro del recurso de origen.”





12876

**ARTICULO 37°:** Modificase, e incorpórase a la Ley N° 10.189 –Complementaria Permanente de Presupuesto (T.O. 1998) y sus modificatorias- el Artículo 47° de la Ley N° 12.575, el que quedará redactado de la siguiente forma:

“Autorízase a la Suprema Corte de Justicia y al Procurador General a efectuar las modificaciones de cargos y créditos de la Partida 1: Gastos en Personal que consideren necesarias, dentro de las sumas aprobadas por la presente Ley, entre las Jurisdicciones Auxiliares “Administración de Justicia” y “Ministerio Público.”

Asimismo, incorpórase a la Ley N° 10.189 – Complementaria Permanente de Presupuesto ( T.O. 1998) y sus modificatorias, el Artículo 29° de la Ley N° 12.575.


**ARTICULO 38°:** Modifícanse los Artículos 2°, 3°, 8°, 10°, 12°, 15°, 16° de la Ley N° 12.511, los que quedarán redactados de la siguiente forma:

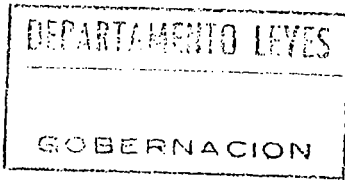
**ARTICULO 2°:** *A tal fin créase el Fondo Fiduciario para el Desarrollo del Plan de Infraestructura Provincial, cuyo objeto es financiar, bajo cualquier modalidad, la ejecución de obras y emprendimientos en el ámbito de la Provincia de Buenos Aires, así como promover la participación privada en la construcción, mantenimiento, operación y financiamiento de las obras públicas autorizadas por la misma.*

*A esos efectos los recursos se afectarán al pago y/o garantía de las obligaciones que el Estado Provincial contraiga bajo el régimen de la presente ley.*

**ARTICULO 3°:** I.- *El patrimonio del Fondo estará integrado por:*

- a) *Los recursos del Presupuesto Provincial que específicamente se le asignen.*
- b) *Los recursos provenientes de los Organismos Multilaterales de crédito que le sean afectados.*
- c) *Los bienes del dominio privado del Estado provincial administrados por la Dirección Provincial del Catastro Territorial, dependiente del Ministerio de Economía, que no sean aptos para el cumplimiento de las funciones con fines sociales propias del Estado.*
- d) *El producido de sus operaciones y de la renta, frutos y venta de sus activos.*
- e) *Contribuciones, subsidios, legados o donaciones.*






II.- En particular, asignanse por medio de la presente los siguiente recursos:

- a) En el año 2001, el pago que comprometiera al Gobierno Nacional por la garantía adeudada en concepto de Fondo Nacional de la Vivienda correspondiente al ejercicio fiscal 1999, con más un treinta por ciento (30%) de los recursos del fondo Nacional de la Vivienda correspondientes al ejercicio corriente.
- b) A partir del ejercicio 2002 y siguientes, el cuarenta por ciento (40 %) de los recursos provenientes del Fondo Nacional de la Vivienda con más un quince por ciento (15%) del producido por los Impuestos al Consumo de la Energía Eléctrica, Impuesto Adicional al Consumo de Energía Eléctrica e Impuesto al Consumo de Gas Natural.
- c) El Fondo tendrá un flujo anual mínimo, a partir del año 2003 inclusive, de \$100.000.000,00 (pesos cien millones). Para el caso que los recursos previstos en este Artículo no alcancen a cubrir el ingreso mínimo comprometido se afectará en forma específica el producido de la recaudación de los impuestos al Consumo de Energía Eléctrica y del Impuesto Adicional al Consumo de Energía Eléctrica y del Impuesto al Consumo de Gas Natural.

El Fondo deberá constituir y mantener en todo momento una reserva de liquidez que integrará su patrimonio y cuya constitución, mantenimiento y/ o costo estará a cargo de los entes contratantes, debiéndose obtener, en tal supuesto, la autorización presupuestaria correspondiente.

La reglamentación establecerá el monto de dicha reserva, tomando en cuenta las contraprestaciones previstas en los contratos o convenios celebrados, y dispondrá cómo se afectará la misma y en que casos podrá integrarse con los recursos del Fondo. Dicha reserva no podrá ser reducida afectando los derechos adquiridos bajo los contratos o convenios celebrados.





12814

ARTICULO 8º: El patrimonio del Fondo quedará irrevocablemente afectado a la garantía de los pagos debidos bajo los contratos o convenios celebrados, ya sea en forma general o con afectación específica a obras o grupos de obras determinados. El Fondo Fiduciario, por intermedio del fiduciario, podrá contraer deuda en el País o en el exterior, e incluso asumir el carácter de contraparte en operaciones con organismos multilaterales de crédito, siempre que así lo requieran los fines de fideicomiso y cuente con el consentimiento previo del Consejo de Administración. A tales fines podrá afectar en garantía hasta el cincuenta por ciento (50%) de los activos y flujos de recursos del Fondo que no estuvieren ya afectados en garantía, en virtud de lo dispuesto en el párrafo anterior.


ARTICULO 10º: El Fondo Fiduciario podrá financiar, conforme al presente régimen, al Poder Ejecutivo, Organismos y Entes del Estado Provincial en el ámbito de sus respectivas incumbencias, quienes desarrollarán por sí o por terceros, el diseño, construcción, mantenimiento, operación y financiamiento de obras y servicios públicos, recurriendo a la Ley Nº 6.021 y los Decretos Leyes Nº 9.254/59 y Nº 7.764/71, mediante convenio o contratos bajo la forma de leasing o locación con opción de compra u otra figura contractual prevista en el Derecho Público Nacional y/o Provincial o del Derecho Privado, todo ello en cuanto resulte compatible con la presente y adecuado a la naturaleza de las obras y el proyecto específico de que se trate.


ARTICULO 12º: El Consejo de Administración podrá instruir al fiduciario para la contratación de firmas de auditoría o consultoría con cargo al Fondo, exclusivamente con el objeto de:

- a) Determinar el costo de los contratos o convenios, y el equilibrio de la ecuación económico-financiera de los mismos.
- b) Proceder al seguimiento y certificación de las obras comprometidas en los contratos o convenios celebrados
- c) Realizar la evaluación técnica económico-financiera de los proyectos a ser incluidos en el régimen de la presente ley.

ARTICULO 15º: El Consejo de Administración instruirá al fiduciario a los fines del pago de las contraprestaciones a cargo del Fondo, de acuerdo a la modalidad y forma de pago prevista en el contrato o convenio, establecida en la Resolución del Consejo de Administración que apruebe la incorporación de la obra al régimen de esta ley.

El Consejo de Administración podrá instruir al fiduciario a los fines del libramiento de los instrumentos de crédito que correspondan según la modalidad de cada contrato.





12874

**ARTICULO 16°:** Para su admisión en el régimen de la presente Ley, los contratos o convenios deberán prever:

- 1- La modalidad y forma de pago a la empresa, ente u organismo encargada/o de la ejecución y/o mantenimiento de la obra, de las contraprestaciones a cargo del Fondo.
- 2- En caso de estipularse pagos de los usuarios, el tiempo y forma en que la empresa encargada de su ejecución y/o mantenimiento podrá comenzar a percibirlos.
- 3- La asignación de los riesgos del proyecto, incluyendo los de índole técnica, económica y financiera.

**ARTICULO 39°:** Lo dispuesto en el Artículo 15° de la ley N° 12.511 modificado por el Artículo anterior, podrá aplicarse también a los contratos o convenios existentes a la entrada en vigencia de la presente Ley, mediante la renegociación de las cláusulas pertinentes de cada contrato, con la previa aprobación del Consejo de Administración.


**ARTICULO 40°:** Modificase el Artículo 57° de la Ley N° 12.297 el que quedará redactado de la siguiente forma:


**ARTICULO 57°:** El rubro Agencias de Investigaciones y Seguridad Privada estará integrado por:

- a) las sumas obtenidas por tasas de habilitación y por las multas aplicadas.
- b) los ingresos provenientes de los aranceles que establezca la Autoridad de Aplicación por retribución de los distintos trámites que deban realizar los Prestadores del Servicio de Seguridad Privada

Los recursos mencionados podrán ser destinados para solventar los gastos de funcionamiento y equipamiento de la Autoridad de Aplicación de la Ley N° 12.297.

**ARTICULO 41°:** Los recursos provenientes de los Convenios celebrados por el uso de los espacios físicos del Sistema Integral de Comunicaciones, ingresarán en el fondo denominado Sistema Integral de Comunicaciones (S.I.C.), el cual se crea por medio de la presente Ley.





128

Los recursos que ingresen a dicho fondo a partir del ejercicio fiscal 2002 inclusive, podrán ser utilizados para atender gastos de funcionamiento y equipamiento de la Policía de la Provincia de Buenos Aires.

**ARTICULO 42°:** Deróganse las Leyes N° 12.135; N° 11.815 y N° 11.861. La derogación de las normas citadas regirá a partir de la fecha de publicación de la presente Ley.

**ARTICULO 43°:** Derógase el Artículo 27° de la Ley N° 12.575.


**ARTICULO 44°:** Convalídanse los Decretos N° 3849/2000, N° 702/2001, N° 2579/2001, N° 778/02, 820/02, 821/02, 822/02, 823/02, 824/02 y 825/02.

Convalídase y manténgase la vigencia del Decreto N° 397/02.

**ARTICULO 45°:** Autorízase al Poder Ejecutivo, previa intervención del Ministerio de Economía, a adecuar dentro de los límites fijados por los Artículos 7° y 8° de la presente Ley, los cargos necesarios para el funcionamiento de las nuevas Secretarías creadas por la Ley N° 12.856.

**ARTICULO 46°:** Autorízase al Poder Ejecutivo a convenir la reformulación de los términos de los contratos de obras públicas en ejecución, contratadas sin inicio de obra, o adjudicadas, a la entrada en vigencia de la presente Ley, a través del Ministerio de Infraestructura, Vivienda y Servicios Públicos, sus Unidades Ejecutoras, y/u Organismos Descentralizados, a fin de adecuarlos al sistema establecido en la Ley N° 12.511, bajo la forma de "leasing", pago diferido, o cualquier figura contractual prevista en el derecho público nacional y/o provincial o del derecho privado, en las condiciones determinadas en los Artículos 10° y 17° de la citada Ley.

**ARTICULO 47°:** Ampliase la autorización conferida por el Artículo 3° de la Ley N° 12.836, por hasta PESOS QUINIENTOS MILLONES (\$ 500.000.000).



**ARTICULO 48°:** Ampliase la autorización conferida por el Artículo 3° de la Ley N° 12.836, en caso de que sea necesario a efectos de regularizar el cronograma de pagos de la Tesorería General de la Provincia durante el ejercicio fiscal 2002, y con el fin de garantizar la normal prestación de los servicios a cargo del Estado Provincial, y de los Municipios, en hasta un monto equivalente al NUEVE POR CIENTO (9%) del gasto primario del ejercicio fiscal 2001.

**ARTICULO 49°:** Ampliase la autorización conferida por el Artículo 3° de la Ley N° 12.836, en la medida necesaria para hacer frente a eventuales diferencias relacionadas con la cancelación de obligaciones en moneda extranjera no alcanzadas por las normas vigentes de transformación a pesos, originadas en el pago de obligaciones a un tipo de cambio mayor que el utilizado para las proyecciones presupuestarias y/o en la modificación de las condiciones de financiamiento convenida con Municipios y entidades de bien público, en caso de que dichas obligaciones se cancelen con recursos provenientes del cobro de préstamos subsidiarios otorgados por la Provincia a esas entidades.

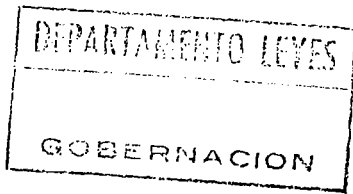
**ARTICULO 50°:** Autorízase al Poder Ejecutivo a modificar las condiciones financieras de los contratos de préstamos subsidiarios correspondientes al Programa de Fortalecimiento Municipal I y al Programa de Desarrollo Municipal II; y a modificar, de común acuerdo, los convenios de subpréstamos firmados por la Provincia de Buenos Aires con los Municipios en el marco de la Ley N° 11.661, en lo atinente a las condiciones de financiamiento; con la finalidad de atenuar el impacto de los servicios financieros originados en dichos convenios sobre las finanzas de los Municipios, que pueda producirse como consecuencia de la entrada en vigencia del Régimen Cambiario establecido en la Ley Nacional N° 25.561.

Asimismo, autorízase al Poder Ejecutivo a modificar las condiciones financieras de los contratos de préstamos subsidiarios correspondientes a:

- 1) El Programa de Agua Potable y Saneamiento –VI Etapa– financiado por el Préstamo 857/OC.AR del Banco Interamericano de Desarrollo con participación de los Gobiernos de la Nación Argentina y de la Provincia de Buenos Aires quienes suscribieron el Convenio y Acuerdo Complementario el 21 y 24 de abril de 1996, ratificado por la Ley N° 11.697; y a







12874


- 2) El Convenio y Acuerdos Adicionales: BID V del 7 de diciembre de 1988 aprobado por la Ley N° 10.772; BID IV del 28 de marzo de 1983 aprobado por la Ley N° 9.969; y BID III del 24 de agosto de 1978 aprobado por la Ley N° 9.207.

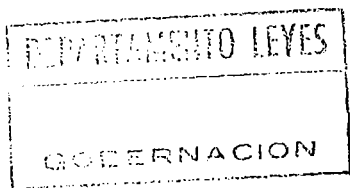
Asimismo, autorizase al Poder Ejecutivo a modificar de común acuerdo, los Convenios de subpréstamos firmados por la Provincia de Buenos Aires con los Municipios y Cooperativas de Servicios, que en la terminología del Convenio se denominan Entes Beneficiarios; en el marco de la Ley N° 7.533 y modificatorias Nros. 7.792, 7.899 y 11.546 que crean y reglamentan operativamente el Servicio Provincial de Agua Potable y Saneamiento Rural (S.P.A.R.), en lo atinente a las condiciones de financiamiento, con la finalidad de atenuar el impacto de los servicios financieros originados en dichos Convenios sobre las finanzas de los Municipios y Cooperativas de Servicios, que puedan producirse como consecuencia de la entrada en vigencia del Régimen Cambiario establecido en la Ley N° 25.561

**ARTICULO 51°:** Autorizase al Poder Ejecutivo a utilizar transitoriamente los recursos del "Fondo Permanente de Desarrollo Municipal", creado por el Artículo 9° de la Ley N° 10.712, y del "Fondo de Promoción del Desarrollo y las Inversiones Municipales", creado por el Artículo 7° de la Ley N° 11.661, para atender indistintamente las obligaciones emergentes de los Convenios de Préstamos 2920-AR, 830/OC-AR, 932/SF-AR y 3860-AR, los que serán reintegrados una vez que los mencionados "Fondos" cuenten con los recursos suficientes.

Asimismo, autorizase al Poder Ejecutivo, a:

- a) utilizar recursos del Fondo creado por el Artículo 9° de la Ley N° 10.712, para atender o completar proyectos y programas a financiar con los recursos previstos en la Ley N° 11.661 o los que resulten vinculados a las acciones previstas en el Artículo 1° de la misma, en tanto no afecten la aplicación de las disponibilidades del Fondo para la atención de las obligaciones establecidas según el Artículo 12°, primer párrafo de la Ley N° 10.712; y a
- b) utilizar recursos de los Fondos creados por las Leyes mencionadas, para otorgar anticipos a los Municipios, cuando el ritmo de la ejecución de los proyectos haga necesario este procedimiento, los que serán reintegrados a los respectivos fondos una vez recepcionados los correspondientes recursos de los Organismos Internacionales de Financiamiento.





1028

12874

**ARTICULO 52°:** En el caso que los Títulos de la Deuda Pública Provincial sean recibidos por la Provincia en conceptos que constituyan recursos coparticipables con los Municipios, autorizase al Poder Ejecutivo a través del Ministerio de Economía a transferir la coparticipación de dichos recursos a los Municipios en su equivalente en Patacones y/o Lecop, pudiendo destinarse previamente los mismos a la cancelación total o parcial de deudas que mantuvieran los Municipios con el Estado Provincial, sus Organismos Autárquicos y Descentralizados o cualquier otro ente en el que el estado Provincial tenga participación y/o con el Banco de la Provincia de Buenos Aires.


**ARTICULO 53°:** Disminúyese en UN MIL QUINIENTOS (1.500), el número de cargos aprobados en los artículos 7° y 8° de la presente Ley.

**ARTICULO 54°:** Limitase a PESOS CUATROCIENTOS MIL (\$ 400.000) el crédito previsto en los Artículos 1° y 2° de la presente Ley para la Comisión Provincial por la Memoria.

**ARTICULO 55°:** Mantiénese, para el ejercicio 2.002, el nivel del aporte previsto en el Artículo 53° de la Ley N° 12.575 para el cumplimiento del artículo 52° de la misma norma.

**ARTICULO 56°:** Autorízase al Poder Ejecutivo -con la previa intervención del Ministerio de Economía- a incrementar hasta 15 cargos, los aprobados por la presente Ley. Dicho incremento será destinado al Tribunal de Casación Penal.

**ARTICULO 57°:** Establécese que el Poder Ejecutivo incrementará, dentro de la suma aprobada por los Artículos 1° y 2° de la presente Ley, el Presupuesto del Ministerio de Gobierno -Dirección Provincial del Registro de las Personas- hasta PESOS UN MILLON (\$ 1.000.000) para atender en el ámbito de las competencias de dicha Dirección Provincial las necesidades inherentes al Programa creado por el Decreto Nacional 565/02, y las referidas a otros programas de naturaleza documentaria.



**ARTICULO 58°:** Establécese que el Poder Ejecutivo incrementará -dentro de la suma aprobada por los Artículos 1° y 2° de la presente Ley - el Presupuesto de la Secretaría de Prevención y Asistencia de las Adicciones en hasta PESOS CUATRO MILLONES (\$ 4.000.000).

**ARTICULO 59°:** Autorízase al Consejo de la Magistratura a utilizar hasta SEISCIENTAS OCHENTA (680) horas - cátedra a los efectos de remunerar la tarea de los Consejeros Académicos.

**ARTICULO 60°:** Establécese que el Poder Ejecutivo incrementará -dentro de la suma aprobada por los Artículos 1° y 2° de la presente Ley- el Presupuesto General de Dirección General de Cultura y Educación en PESOS UN MILLON (\$ 1.000.000), con el objeto de dar cumplimiento a lo establecido en la Ley N° 12.261, prorrogada por la Ley N° 12.566.

Asimismo, autorizase al Poder Ejecutivo - dentro de la suma aprobada por los artículos 1° y 2° de la presente Ley- a incrementar la suma de PESOS DOS MILLONES (\$ 2.000.000), las Partidas respectivas del Ministerio de Gobierno, con el objeto de dar cumplimiento a lo establecido en la Ley N° 12.261, prorrogada por la Ley 12.566.

**ARTICULO 61°:** Autorízase al Poder Ejecutivo a realizar las adecuaciones presupuestarias necesarias a fin de dar cumplimiento a las disposiciones de la Ley N° 12.856.

**ARTICULO 62°:** Autorízase al Poder Ejecutivo a establecer, en el marco del estado de emergencia declarado por el Artículo 1° de la Ley N° 12.727 y sus modificatorias y durante su vigencia, un sistema simplificado de contratación y pago para la adquisición de bienes o la contratación de servicios que resulten imprescindibles y perentorios para el normal desarrollo de la gestión pública, el cual podrá prever la determinación del precio máximo o de referencia a abonar y que, encuadrado en la normativa Título III CONTRATACIONES del Decreto Ley N° 7764/71 -Ley de Contabilidad-, haga posible evitar el desabastecimiento de insumos y prestaciones para los servicios esenciales que debe brindar el Estado Provincial.



**ARTICULO 63°:** El sistema autorizado por el Artículo anterior será administrado por un Comité integrado por un representante de la Secretaría General de la Gobernación, uno del Ministerio de Economía, uno de la Tesorería General de la Provincia y uno de cada Ministerio, Secretaría u Organismo centralizado, descentralizado, autónomo, autárquico o de la Constitución involucrado en la contratación a realizar.

La Contaduría General de la Provincia, la Asesoría General de Gobierno y la Fiscalía de Estado designarán un representante, a los fines de sus respectivas competencias. Asimismo, cada Cámara Legislativa designará un representante.


**ARTICULO 64°:** Establécese que el monto a transferir en concepto de Coparticipación de Impuestos a Municipios para el Ejercicio 2002, no será inferior al que resulte de la aplicación de la Ley 10.559 y modificatorias sobre el cálculo de recursos coparticipables estimados en la presente Ley.


Las transferencias por este concepto para el primer semestre del año 2002, no serán inferiores al CUARENTA Y CINCO POR CIENTO (45%) de la suma fijada para el presente ejercicio.

**ARTICULO 65°:** Fijase para el Ejercicio 2002 en el TREINTA Y TRES CON OCHENTA Y SEIS POR CIENTO (33.86%) el porcentaje mínimo de retribución a las Municipalidades por la Administración del Plan de Recupero de Deudas para los Impuestos Inmobiliario y Automotor, en el marco del Programa de Descentralización Administrativa Tributaria. El porcentaje establecido se aplicará sobre el total recaudado por el tramo descentralizado de los mencionados impuestos, en las distintas modalidades de cobro, ya sea como pago al contado o a través de cualquier Plan de Regularización establecido por la Provincia.

**ARTICULO 66°:** Modificase el artículo 26° de la Ley 12.836 el que quedará redactado de la siguiente forma:

"Artículo 26°: Autorízase al Poder Ejecutivo a través del Ministerio de Economía a otorgar Aportes No Reintegrables a los Municipios por hasta un total de Patacones Ochenta Millones (P\$0.000.000), los que se distribuirán a cada Municipio conforme el Coeficiente Unico de Distribución establecido por la Ley 10.559 y modificatorias."





12874

**ARTICULO 67°:** Quedan interrumpidos, en el marco y por el plazo de emergencia declarada por el Artículo 1° de la Ley 12.727 y sus modificatorias, lo dispuesto por el Artículo 19°, inciso f) de la Ley 11.757.

La interrupción establecida no generará derechos a favor de los agentes comprendidos.

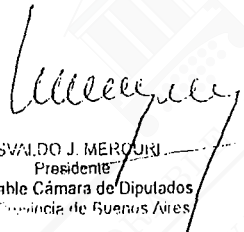
**ARTICULO 68°:** Autorízase al Poder Ejecutivo a efectuar las adecuaciones presupuestarias necesarias para el cumplimiento de la presente Ley.


**ARTICULO 69°:** La presente Ley, salvo aquellas disposiciones que tengan una fecha de vigencia especial, regirá desde el 1 de enero de 2002.


**ARTICULO 70°:** Establécese que el Poder Ejecutivo asignará dentro de la suma aprobada por los artículos 1° y 2° de la presente Ley, hasta la suma de PESOS UN MILLON QUINIENTOS MIL (\$ 1.500.000), para atender el Proyecto de Saneamiento de la Cuenca Matanza-Riachuelo.


**ARTICULO 71°:** Comuníquese al Poder Ejecutivo.-


Dada en la Sala de Sesiones de la Honorable Legislatura de la Provincia de Buenos Aires, en la ciudad de La Plata, a los veinticuatro días del mes de abril de dos mil dos.

  
OSVALDO J. MERCURI  
Presidente  
Honorable Cámara de Diputados  
de la Provincia de Buenos Aires

  
Dr. MANUEL EDUARDO ICA  
Secretario Legislativo  
H. Cámara de Diputados Pcia. Bs. As.



  
SR. ALEJANDRO HUGO CORVATTA  
Vicepresidente 1° en ejercicio de la  
Presidencia  
Honorable Senado Prov. de Buenos Aires

  
Dr. MAXIMILIANO AUGUSTO RODRIGUEZ  
SECRETARIO LEGISLATIVO  
H. Senado de Buenos Aires

DEPARTAMENTO LEYES

PRESUPUESTO GENERAL EJERCICIO 2002  
 CLASIFICACION ECONOMICA DEL GASTO - CORRIENTE Y DE CAPITAL  
 ADMINISTRACION CENTRAL Y ORGANISMOS DESCENTRALIZADOS

PLANILLA Nº 1

GOBERNACION

EN PESOS


12874

| CONCEPTO  | TOTAL                | ADMINISTRACION CENTRAL | ORGANISMOS DESCENTRALIZADOS |
|---|----------------------|------------------------|-----------------------------|
| 2.1.0.0.0.0 - GASTOS CORRIENTES                       | 8.843.748.710        | 5.434.517.818          | 3.409.230.892               |
| 2.1.2.0.0.0 - GASTOS DE CONSUMO                       | 5.874.532.960        | 3.058.352.360          | 2.816.180.600               |
| 2.1.2.1.0.0.0 - REMUNERACIONES                        | 4.966.570.760        | 2.313.458.860          | 2.653.111.900               |
| 2.1.2.2.0.0.0 - BIENES Y SERVICIOS                    | 907.962.200          | 744.893.500            | 163.068.700                 |
| 2.1.3.0.0.0 - RENTAS DE LA PROPIEDAD                  | 348.821.850          | 262.414.550            | 66.407.300                  |
| 2.1.3.1.0.0.0 - INTERESES                             | 348.321.850          | 281.914.550            | 66.407.300                  |
| 2.1.3.3.0.0.0 - DERECHOS SOBRE BIENES INTANGIBLES     | 500.000              | 500.000                |                             |
| 2.1.6.0.0.0 - TRANSFERENCIAS CORRIENTES               | 2.620.393.900        | 2.093.750.908          | 526.642.992                 |
| <b>TOTAL GASTOS CORRIENTES</b>                        | <b>8.843.748.710</b> | <b>5.434.517.818</b>   | <b>3.409.230.892</b>        |
| 2.2.0.0.0.0 - GASTOS DE CAPITAL                       | 501.796.284          | 259.021.984            | 242.774.300                 |
| 2.2.1.0.0.0 - INVERSION REAL DIRECTA                  | 181.268.984          | 75.082.884             | 106.186.100                 |
| 2.2.1.1.0.0.0 - FORMACION BRUTA DE CAPITAL FIJO       | 180.162.984          | 74.282.884             | 105.900.100                 |
| 2.2.1.2.0.0.0 - TIERRAS Y TERRENOS                    | 986.000              | 700.000                | 286.000                     |
| 2.2.1.3.0.0.0 - ACTIVOS INTANGIBLES                   | 100.000              | 100.000                |                             |
| 2.2.2.0.0.0 - TRANSFERENCIAS DE CAPITAL               | 156.170.600          | 73.743.100             | 82.427.500                  |
| 2.2.3.0.0.0 - INVERSION FINANCIERA                    | 164.356.700          | 110.196.000            | 54.160.700                  |
| 2.2.3.1.0.0.0 - APORTES DE CAPITAL                    | 18.010.000           | 18.010.000             |                             |
| 2.2.3.2.0.0.0 - CONCESION DE PRESTAMOS DE CORTO PLAZO | 80.000.000           | 60.000.000             |                             |
| 2.2.3.3.0.0.0 - CONCESION DE PRESTAMOS A LARGO PLAZO  | 66.346.700           | 12.186.000             | 54.160.700                  |
| <b>TOTAL GASTOS DE CAPITAL</b>                        | <b>501.796.284</b>   | <b>259.021.984</b>     | <b>242.774.300</b>          |
| <b>TOTAL GASTOS CORRIENTES Y DE CAPITAL</b>           | <b>9.345.544.994</b> | <b>5.693.539.802</b>   | <b>3.652.005.192</b>        |

ES COPIA FIIL DEL ORIGINAL

CORRESPONDE EXPEDIENTE Nº 410203

SWELLA MANIS PASCAR  
 JEFA DFTO. LEYES  
 GOBERNACION



mensaje Nº 1195

Handwritten initials and marks.

39

DEPARTAMENTO LEYES  
GOBERNACION


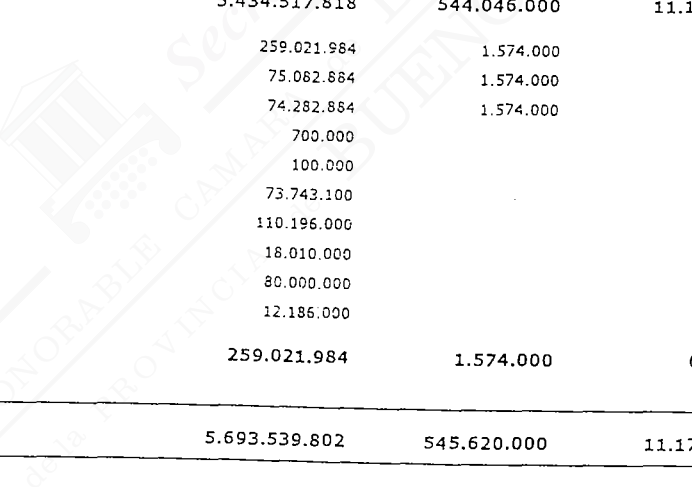
PRESUPUESTO GENERAL EJERCICIO 2002  
CLASIFICACION ECONOMICA DEL GASTO - CORRIENTE Y DE CAPITAL  
ADMINISTRACION CENTRAL - APERTURA JURISDICCIONES

PLANILLA Nº 2

EN PESOS

| CONCEPTO  | TOTAL                | PODER JUDICIAL -   | FISCALIA DE ESTADO | JUNTA ELECTORAL  | TRIBUNAL DE CUENTAS | GOBERNACION        |
|---|----------------------|--------------------|--------------------|------------------|---------------------|--------------------|
| 2.1.0.0.0.0 - GASTOS CORRIENTES                     | 5.434.517.818        | 544.046.000        | 11.112.000         | 1.406.000        | 22.955.000          | 454.222.000        |
| 2.1.2.0.0.0 - GASTOS DE CONSUMO                     | 3.058.352.360        | 537.938.000        | 11.112.000         | 1.406.000        | 22.955.000          | 132.223.000        |
| 2.1.2.1.0.0 - REMUNERACIONES                        | 2.313.459.860        | 475.006.000        | 10.070.000         | 1.316.000        | 22.100.000          | 70.631.000         |
| 2.1.2.2.0.0 - BIENES Y SERVICIOS                    | 744.893.500          | 62.932.000         | 1.042.000          | 90.000           | 765.000             | 61.592.000         |
| 2.1.3.0.0.0 - RENTAS DE LA PROPIEDAD                | 282.414.550          |                    |                    |                  |                     | 5.000              |
| 2.1.3.1.0.0 - INTERESES                             | 281.914.550          |                    |                    |                  |                     | 5.000              |
| 2.1.3.3.0.0 - DERECHOS SOBRE BIENES INTANGIBLES     | 500.000              |                    |                    |                  |                     |                    |
| 2.1.6.0.0.0 - TRANSFERENCIAS CORRIENTES             | 2.093.750.908        | 6.108.000          |                    |                  |                     | 321.994.000        |
| <b>TOTAL GASTOS CORRIENTES</b>                      | <b>5.434.517.818</b> | <b>544.046.000</b> | <b>11.112.000</b>  | <b>1.406.000</b> | <b>22.955.000</b>   | <b>454.222.000</b> |
| 2.2.0.0.0.0 - GASTOS DE CAPITAL                     | 259.021.984          | 1.574.000          | 63.000             | 3.000            | 63.000              | 1.048.700          |
| 2.2.1.0.0.0 - INVERSION REAL DIRECTA                | 75.082.884           | 1.574.000          | 63.000             | 3.000            | 63.000              | 605.700            |
| 2.2.1.1.0.0 - FORMACION BRUTA DE CAPITAL FIJO       | 74.282.884           | 1.574.000          | 63.000             | 3.000            | 63.000              | 605.700            |
| 2.2.1.2.0.0 - TIERRAS Y TERRENOS                    | 700.000              |                    |                    |                  |                     |                    |
| 2.2.1.3.0.0 - ACTIVOS INTANGIBLES                   | 100.000              |                    |                    |                  |                     |                    |
| 2.2.2.0.0.0 - TRANSFERENCIAS DE CAPITAL             | 73.743.100           |                    |                    |                  |                     | 443.000            |
| 2.2.3.0.0.0 - INVERSION FINANCIERA                  | 110.196.000          |                    |                    |                  |                     |                    |
| 2.2.3.1.0.0 - APORTES DE CAPITAL                    | 18.010.000           |                    |                    |                  |                     |                    |
| 2.2.3.2.0.0 - CONCESION DE PRESTAMOS DE CORTO PLAZO | 80.000.000           |                    |                    |                  |                     |                    |
| 2.2.3.3.0.0 - CONCESION DE PRESTAMOS A LARGO PLAZO  | 12.186.000           |                    |                    |                  |                     |                    |
| <b>TOTAL GASTOS DE CAPITAL</b>                      | <b>259.021.984</b>   | <b>1.574.000</b>   | <b>63.000</b>      | <b>3.000</b>     | <b>63.000</b>       | <b>1.048.700</b>   |
| <b>TOTAL GASTOS CORRIENTES Y DE CAPITAL</b>         | <b>5.693.539.802</b> | <b>545.620.000</b> | <b>11.175.000</b>  | <b>1.409.000</b> | <b>23.018.000</b>   | <b>455.270.700</b> |

1028  
12874

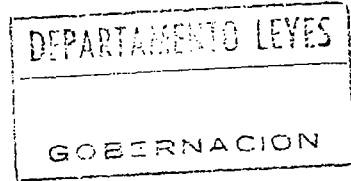


ES COPIA FIEL DEL ORIGINAL

1195  
MENSAJE Nº

MARIELLA MARIS PASCUM  
JEFA DPTO. LEYES  
GOBERNACION

PRESUPUESTO GENERAL EJERCICIO 2002  
CLASIFICACION ECONOMICA DEL GASTO - CORRIENTE Y DE CAPITAL  
ADMINISTRACION CENTRAL - APERTURA JURISDICCIONES




PLANILLA Nº 2  
CONTINUACION 1 ..

EN PESOS

| CONCEPTO  | MINISTERIO DE GOBIERNO | MINISTERIO DE ECONOMIA | CONTADURIA GENERAL | TESORERIA GENERAL | MINISTERIO DE PRODUCCION | MINISTERIO DE SALUD |
|---|------------------------|------------------------|--------------------|-------------------|--------------------------|---------------------|
| 2.1.0.0.0.0 - GASTOS CORRIENTES                     | 43.012.000             | 1.921.477.108          | 12.467.000         | 5.056.000         | 16.415.000               | 895.042.710         |
| 2.1.2.0.0.0 - GASTOS DE CONSUMO                     | 38.598.000             | 161.630.000            | 12.467.000         | 5.056.000         | 15.737.000               | 821.446.360         |
| 2.1.2.1.0.0 - REMUNERACIONES                        | 24.893.000             | 76.320.000             | 10.227.000         | 3.626.000         | 9.469.000                | 504.799.860         |
| 2.1.2.2.0.0 - BIENES Y SERVICIOS                    | 13.705.000             | 85.310.000             | 2.140.000          | 1.430.000         | 6.268.000                | 316.655.500         |
| 2.1.3.0.0.0 - RENTAS DE LA PROPIEDAD                |                        | 240.934.200            |                    |                   |                          | 2.952.350           |
| 2.1.3.1.0.0 - INTERESES                             |                        | 240.934.200            |                    |                   |                          | 2.952.350           |
| 2.1.3.3.0.0 - DERECHOS SOBRE BIENES INTANGIBLES     |                        |                        |                    |                   |                          |                     |
| 2.1.6.0.0.0 - TRANSFERENCIAS CORRIENTES             | 4.414.000              | 1.518.912.908          |                    |                   | 678.000                  | 70.644.000          |
| <b>TOTAL GASTOS CORRIENTES</b>                      | <b>43.012.000</b>      | <b>1.921.477.108</b>   | <b>12.467.000</b>  | <b>5.056.000</b>  | <b>16.415.000</b>        | <b>895.042.710</b>  |
| 2.2.0.0.0.0 - GASTOS DE CAPITAL                     | 1.201.000              | 144.131.000            | 72.000             | 27.000            | 370.000                  | 8.666.500           |
| 2.2.1.0.0.0 - INVERSION REAL DIRECTA                | 401.000                | 97.000                 | 72.000             | 27.000            | 170.000                  | 5.566.500           |
| 2.2.1.1.0.0 - FORMACION BRUTA DE CAPITAL FIJO       | 101.000                | 97.000                 | 72.000             | 27.000            | 170.000                  | 5.566.500           |
| 2.2.1.2.0.0 - TIERRAS Y TERRENOS                    | 300.000                |                        |                    |                   |                          |                     |
| 2.2.1.3.0.0 - ACTIVOS INTANGIBLES                   |                        |                        |                    |                   |                          |                     |
| 2.2.2.0.0.0 - TRANSFERENCIAS DE CAPITAL             | 800.000                | 34.255.000             |                    |                   | 200.000                  | 3.098.000           |
| 2.2.3.0.0.0 - INVERSION FINANCIERA                  |                        | 109.779.000            |                    |                   |                          |                     |
| 2.2.3.1.0.0 - APORTES DE CAPITAL                    |                        | 18.000.000             |                    |                   |                          |                     |
| 2.2.3.2.0.0 - CONCESION DE PRESTAMOS DE CORTO PLAZO |                        | 80.000.000             |                    |                   |                          |                     |
| 2.2.3.3.0.0 - CONCESION DE PRESTAMOS A LARGO PLAZO  |                        | 11.779.000             |                    |                   |                          |                     |
| <b>TOTAL GASTOS DE CAPITAL</b>                      | <b>1.201.000</b>       | <b>144.131.000</b>     | <b>72.000</b>      | <b>27.000</b>     | <b>370.000</b>           | <b>8.666.500</b>    |
| <b>TOTAL GASTOS CORRIENTES Y DE CAPITAL</b>         | <b>44.213.000</b>      | <b>2.065.608.108</b>   | <b>12.539.000</b>  | <b>5.083.000</b>  | <b>16.785.000</b>        | <b>903.709.210</b>  |

ES COPIA FIEL DEL ORIGINAL




mensaje  
nº 1195

STELLA MARIS PASCUAL



PRESUPUESTO GENERAL EJERCICIO 2002  
CLASIFICACION ECONOMICA DEL GASTO - CORRIENTE Y DE CAPITAL

ADMINISTRACION CENTRAL - APERTURA JURISDICCIONES

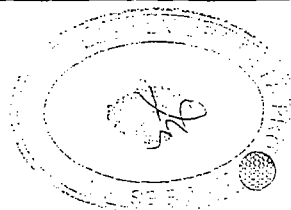


EN PESOS

PLANILLA Nº 2  
CONTINUACION 2

| CONCEPTO  | MINISTERIO DE AGRICULTURA, GANADERIA Y ALIMENTACION | MINISTERIO DE OBRAS Y SERVICIOS PUBLICOS | CONSEJO DE LA MAGISTRATURA | MINISTERIO DE JUSTICIA | MINISTERIO DE SEGURIDAD | MINISTERIO DE TRABAJO |
|---|---|--|----------------------------|------------------------|-------------------------|-----------------------|
| 2.1.0.0.0.0 - GASTOS CORRIENTES                     | 16.386.000  | 89.942.000                               | 1.139.000                  | 226.575.000            | 990.546.000             | 182.719.000           |
| 2.1.2.0.0.0 - GASTOS DE CONSUMO                     | 15.667.000  | 54.346.000                               | 1.139.000                  | 226.575.000            | 964.838.000             | 15.219.000            |
| 2.1.2.1.0.0 - REMUNERACIONES                        | 11.166.000  | 35.463.000                               | 483.000                    | 182.134.000            | 655.380.000             | 10.194.000            |
| 2.1.2.2.0.0 - BIENES Y SERVICIOS                    | 4.501.000   | 18.883.000                               | 656.000                    | 44.441.000             | 119.458.000             | 5.025.000             |
| 2.1.3.0.0.0 - RENTAS DE LA PROPIEDAD                |   | 32.850.000                               |                            |                        | 5.673.000               |                       |
| 2.1.3.1.0.0 - INTERESES                             |   | 32.850.000                               |                            |                        | 5.173.000               |                       |
| 2.1.3.3.0.0 - DERECHOS SOBRE BIENES INTANGIBLES     |   |  |                            |                        | 500.000                 |                       |
| 2.1.6.0.0.0 - TRANSFERENCIAS CORRIENTES             | 719.000   | 2.746.000                                |                            |                        | 35.000                  | 167.500.000           |
| <b>TOTAL GASTOS CORRIENTES</b>                      | <b>16.386.000</b>                                   | <b>89.942.000</b>                        | <b>1.139.000</b>           | <b>226.575.000</b>     | <b>990.546.000</b>      | <b>182.719.000</b>    |
| 2.2.0.0.0.0 - GASTOS DE CAPITAL                     | 31.000  | 95.148.100                               | 1.640.000                  | 1.213.000              | 3.644.684               | 126.000               |
| 2.2.1.0.0.0 - INVERSION REAL DIRECTA                | 31.000  | 59.784.000                               | 1.640.000                  | 1.213.000              | 3.644.684               | 126.000               |
| 2.2.1.1.0.0 - FORMACION BRUTA DE CAPITAL FIJO       | 31.000  | 59.384.000                               | 1.640.000                  | 1.213.000              | 3.544.684               | 126.000               |
| 2.2.1.2.0.0 - TIERRAS Y TERRENOS                    |   | 400.000                                  |                            |                        |                         |                       |
| 2.2.1.3.0.0 - ACTIVOS INTANGIBLES                   |   |  |                            |                        | 100.000                 |                       |
| 2.2.2.0.0.0 - TRANSFERENCIAS DE CAPITAL             |   | 34.947.100                               |                            |                        |                         |                       |
| 2.2.3.0.0.0 - INVERSION FINANCIERA                  |   | 417.000                                  |                            |                        |                         |                       |
| 2.2.3.1.0.0 - APORTES DE CAPITAL                    |   | 10.000                                   |                            |                        |                         |                       |
| 2.2.3.2.0.0 - CONCESION DE PRESTAMOS DE CORTO PLAZO |   |  |                            |                        |                         |                       |
| 2.2.3.3.0.0 - CONCESION DE PRESTAMOS A LARGO PLAZO  |   | 407.000                                  |                            |                        |                         |                       |
| <b>TOTAL GASTOS DE CAPITAL</b>                      | <b>31.000</b>                                       | <b>95.148.100</b>                        | <b>1.640.000</b>           | <b>1.213.000</b>       | <b>3.644.684</b>        | <b>126.000</b>        |
| <b>TOTAL GASTOS CORRIENTES Y DE CAPITAL</b>         | <b>16.417.000</b>                                   | <b>185.090.100</b>                       | <b>2.779.000</b>           | <b>227.788.000</b>     | <b>994.190.684</b>      | <b>182.845.000</b>    |


ES COPIA FIEL DEL ORIGINAL



Handwritten notes and signatures at the bottom left of the page.

PRESUPUESTO GENERAL EJERCICIO 2002  
CLASIFICACION ECONOMICA DEL GASTO - CORRIENTE Y DE CAPITAL

ADMINISTRACION CENTRAL - APERTURA JUR. AUXILIARES




EN PESOS

PLANILLA Nº 2 BIS

| CONCEPTO  | PODER JUDICIAL -   | PODER JUDICIAL -<br>ADMINISTRACION<br>DE JUSTICIA - | PODER JUDICIAL -<br>MINISTERIO<br>PUBLICO - | GOBERNACION        | GOBERNACION -<br>CREDITO<br>ESPECIFICO - | ASESORIA GENERAL<br>DE GOBIERNO |
|---|--------------------|---|---|--------------------|--|---------------------------------|
| 2.1.0.0.0.0 - GASTOS CORRIENTES                       | 544.046.000        | 406.875.000   | 137.171.000                                 | 454.222.000        | 70.139.000                               | 10.515.000                      |
| 2.1.2.0.0.0 - GASTOS DE CONSUMO                       | 537.938.000        | 402.277.000   | 135.661.000                                 | 437.273.000        | 69.243.000                               | 10.515.000                      |
| 2.1.2.1.0.0.0 - REMUNERACIONES                        | 475.006.000        | 361.480.000   | 113.526.000                                 | 70.631.000         | 29.850.000                               | 9.880.000                       |
| 2.1.2.2.0.0.0 - BIENES Y SERVICIOS                    | 62.932.000         | 40.797.000  | 22.135.000                                  | 61.592.000         | 39.393.000                               | 635.000                         |
| 2.1.3.0.0.0.0 - RENTAS DE LA PROPIEDAD                |                    |   |   | 5.000              | 5.000                                    |                                 |
| 2.1.3.1.0.0.0 - INTERESES                             |                    |   |   | 5.000              | 5.000                                    |                                 |
| 2.1.3.3.0.0.0 - DERECHOS SOBRE BIENES INTANGIBLES     |                    |   |   |                    |  |                                 |
| 2.1.6.0.0.0.0 - TRANSFERENCIAS CORRIENTES             | 6.108.000          | 4.598.000   | 1.510.000                                   | 321.994.000        | 891.000                                  |                                 |
| <b>TOTAL GASTOS CORRIENTES</b>                        | <b>544.046.000</b> | <b>406.875.000</b>                                  | <b>137.171.000</b>                          | <b>454.222.000</b> | <b>70.139.000</b>                        | <b>10.515.000</b>               |
| 2.2.0.0.0.0.0 - GASTOS DE CAPITAL                     | 1.574.000          | 1.094.000   | 480.000                                     | 1.048.700          | 100.000                                  | 40.000                          |
| 2.2.1.0.0.0.0 - INVERSION REAL DIRECTA                | 1.574.000          | 1.094.000   | 480.000                                     | 605.700            | 100.000                                  | 40.000                          |
| 2.2.1.1.0.0.0 - FORMACION BRUTA DE CAPITAL FIJO       | 1.574.000          | 1.094.000   | 480.000                                     | 605.700            | 100.000                                  | 40.000                          |
| 2.2.1.2.0.0.0 - TIERRAS Y TERRENOS                    |                    |   |   |                    |  |                                 |
| 2.2.1.3.0.0.0 - ACTIVOS INTANGIBLES                   |                    |   |   |                    |  |                                 |
| 2.2.2.0.0.0.0 - TRANSFERENCIAS DE CAPITAL             |                    |   |   | 443.000            |  |                                 |
| 2.2.3.0.0.0.0 - INVERSION FINANCIERA                  |                    |   |   |                    |  |                                 |
| 2.2.3.1.0.0.0 - APORTES DE CAPITAL                    |                    |   |   |                    |  |                                 |
| 2.2.3.2.0.0.0 - CONCESION DE PRESTAMOS DE CORTO PLAZO |                    |   |   |                    |  |                                 |
| 2.2.3.3.0.0.0 - CONCESION DE PRESTAMOS A LARGO PLAZO  |                    |   |   |                    |  |                                 |
| <b>TOTAL GASTOS DE CAPITAL</b>                        | <b>1.574.000</b>   | <b>1.094.000</b>                                    | <b>480.000</b>                              | <b>1.048.700</b>   | <b>100.000</b>                           | <b>40.000</b>                   |
| <b>TOTAL GASTOS CORRIENTES Y DE CAPITAL</b>           | <b>545.620.000</b> | <b>407.969.000</b>                                  | <b>137.651.000</b>                          | <b>455.270.700</b> | <b>70.239.000</b>                        | <b>10.555.000</b>               |


ES COPIA FIEL DEL ORIGINAL



STELLA MARÍA PASCUAL

1028  
12679  
MENSAJE Nº 195

PRÉSUPUESTO GENERAL EJERCICIO 2002  
CLASIFICACION ECONOMICA DEL GASTO - CORRIENTE Y DE CAPITAL  
ADMINISTRACION CENTRAL - APERTURA JUR. AUXILIARES




EN PESOS

PLANILLA Nº 2 BIS  
CONTINUACION 1


| CONCEPTO  | CONSEJO<br>PROVINCIAL DE LA<br>FAMILIA Y<br>DESARROLLO<br>HUMANO | SECRETARIA DE<br>PREVENCION Y<br>ASISTENCIA DE LAS<br>ADICCIONES | SECRETARIA DE<br>Prensa Y DIFUSION | SECRETARIA DE<br>POLITICA AMBIENTAL | SECRETARIA LEGAL<br>Y TECNICA | SECRETARIA DE<br>DEPORTES |
|---|--|--|------------------------------------|-------------------------------------|-------------------------------|---------------------------|
| 2.1.0.0.0.0.0 - GASTOS CORRIENTES                     | 334.438.000  | 8.816.300  | 15.878.000                         | 5.686.000                           | 1.937.000                     | 6.812.700                 |
| 2.1.2.0.0.0.0 - GASTOS DE CONSUMO                     | 22.538.000   | 3.816.300  | 15.878.000                         | 5.663.000                           | 1.937.000                     | 2.632.700                 |
| 2.1.2.1.0.0.0 - REMUNERACIONES                        | 16.061.000   | 2.968.000  | 5.336.000                          | 4.261.000                           | 1.855.000                     | 420.000                   |
| 2.1.2.2.0.0.0 - BIENES Y SERVICIOS                    | 6.477.000  | 848.300  | 10.542.000                         | 1.402.000                           | 82.000                        | 2.212.700                 |
| 2.1.3.0.0.0.0 - RENTAS DE LA PROPIEDAD                |  |  |                                    |                                     |                               |                           |
| 2.1.3.1.0.0.0 - INTERESES                             |  |  |                                    |                                     |                               |                           |
| 2.1.3.3.0.0.0 - DERECHOS SOBRE BIENES INTANGIBLES     |  |  |                                    |                                     |                               |                           |
| 2.1.6.0.0.0.0 - TRANSFERENCIAS CORRIENTES             | 311.900.000  | 5.000.000  |                                    | 23.000                              |                               | 4.180.000                 |
| <b>TOTAL GASTOS CORRIENTES</b>                        | <b>334.438.000</b>   | <b>8.816.300</b>   | <b>15.878.000</b>                  | <b>5.686.000</b>                    | <b>1.937.000</b>              | <b>6.812.700</b>          |
| 2.2.0.0.0.0.0 - GASTOS DE CAPITAL                     | 530.000  | 6.700  | 90.000                             | 266.000                             | 11.000                        | 5.000                     |
| 2.2.1.0.0.0.0 - INVERSION REAL DIRECTA                | 90.000   | 3.700  | 90.000                             | 266.000                             | 11.000                        | 5.000                     |
| 2.2.1.1.0.0.0 - FORMACION BRUTA DE CAPITAL FIJO       | 90.000   | 2.700  | 90.000                             | 266.000                             | 11.000                        | 5.000                     |
| 2.2.1.2.0.0.0 - TIERRAS Y TERRENOS                    |  |  |                                    |                                     |                               |                           |
| 2.2.1.3.0.0.0 - ACTIVOS INTANGIBLES                   |  |  |                                    |                                     |                               |                           |
| 2.2.2.0.0.0.0 - TRANSFERENCIAS DE CAPITAL             | 440.000  | 3.000  |                                    |                                     |                               |                           |
| 2.2.3.0.0.0.0 - INVERSION FINANCIERA                  |  |  |                                    |                                     |                               |                           |
| 2.2.3.1.0.0.0 - APORTES DE CAPITAL                    |  |  |                                    |                                     |                               |                           |
| 2.2.3.2.0.0.0 - CONCESION DE PRESTAMOS DE CORTO PLAZO |  |  |                                    |                                     |                               |                           |
| 2.2.3.3.0.0.0 - CONCESION DE PRESTAMOS A LARGO PLAZO  |  |  |                                    |                                     |                               |                           |
| <b>TOTAL GASTOS DE CAPITAL</b>                        | <b>530.000</b>   | <b>6.700</b>   | <b>90.000</b>                      | <b>266.000</b>                      | <b>11.000</b>                 | <b>5.000</b>              |
| <b>TOTAL GASTOS CORRIENTES Y DE CAPITAL</b>           | <b>334.968.000</b>   | <b>8.823.000</b>   | <b>15.968.000</b>                  | <b>5.952.000</b>                    | <b>1.948.000</b>              | <b>6.817.700</b>          |

ES COPIA FIEL DEL ORIGINAL



1028  
1267  
1195

PRESUPUESTO GENERAL EJERCICIO 2002  
CLASIFICACION ECONOMICA DEL GASTO - CORRIENTE Y DE CAPITAL  
ADMINISTRACION CENTRAL - APERTURA JUR. AUXILIARES



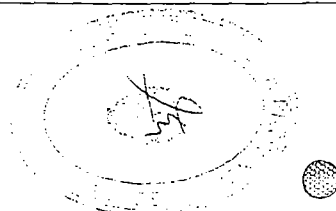
1028

PLANILLA Nº 2 BIS  
CONTINUACION 2

EN PESOS

| CONCEPTO  | MINISTERIO DE GOBIERNO | MINISTERIO DE ECONOMIA | MINISTERIO DE ECONOMIA - CREDITO ESPECIFICO - | OBLIGACIONES DEL TESORO Y CREDITOS DE EMERGENCIA | MINISTERIO DE JUSTICIA | MINISTERIO DE JUSTICIA - CREDITO ESPECIFICO - |
|---|------------------------|------------------------|---|--|------------------------|---|
| 2.1.0.0.0.0 - GASTOS CORRIENTES                     | 43.012.000             | 1.921.477.108          | 192.421.200                                   | 1.729.055.908                                    | 226.575.000            | 3.335.000                                     |
| 2.1.2.0.0.0 - GASTOS DE CONSUMO                     | 38.598.000             | 161.630.000            | 127.506.000                                   | 34.124.000                                       | 226.575.000            | 3.335.000                                     |
| 2.1.2.1.0.0 - REMUNERACIONES                        | 24.893.000             | 76.320.000             | 76.320.000                                    |  | 182.134.000            | 2.591.000                                     |
| 2.1.2.2.0.0 - BIENES Y SERVICIOS                    | 13.705.000             | 85.310.000             | 51.186.000                                    | 34.124.000                                       | 44.441.000             | 744.000                                       |
| 2.1.3.0.0.0 - RENTAS DE LA PROPIEDAD                |                        | 240.934.200            | 64.315.200                                    | 176.619.000                                      |                        |   |
| 2.1.3.1.0.0 - INTERESES                             |                        | 240.934.200            | 64.315.200                                    | 176.619.000                                      |                        |   |
| 2.1.3.3.0.0 - DERECHOS SOBRE BIENES INTANGIBLES     |                        |                        |   |  |                        |   |
| 2.1.6.0.0.0 - TRANSFERENCIAS CORRIENTES             | 4.414.000              | 1.518.912.908          | 600.000                                       | 1.518.312.908                                    |                        |   |
| <b>TOTAL GASTOS CORRIENTES</b>                      | <b>43.012.000</b>      | <b>1.921.477.108</b>   | <b>192.421.200</b>                            | <b>1.729.055.908</b>                             | <b>226.575.000</b>     | <b>3.335.000</b>                              |
| 2.2.0.0.0.0 - GASTOS DE CAPITAL                     | 1.201.000              | 144.131.000            | 11.307.000                                    | 132.824.000                                      | 1.213.000              | 70.000  |
| 2.2.1.0.0.0 - INVERSION REAL DIRECTA                | 401.000                | 97.000                 | 97.000  |  | 1.213.000              | 70.000  |
| 2.2.1.1.0.0 - FORMACION BRUTA DE CAPITAL FIJO       | 101.000                | 97.000                 | 97.000  |  | 1.213.000              | 70.000  |
| 2.2.1.2.0.0 - TIERRAS Y TERRENOS                    | 300.000                |                        |   |  |                        |   |
| 2.2.1.3.0.0 - ACTIVOS INTANGIBLES                   |                        |                        |   |  |                        |   |
| 2.2.2.0.0.0 - TRANSFERENCIAS DE CAPITAL             | 800.000                | 34.255.000             | 2.431.000                                     | 31.824.000                                       |                        |   |
| 2.2.3.0.0.0 - INVERSION FINANCIERA                  |                        | 109.779.000            | 8.779.000                                     | 101.000.000                                      |                        |   |
| 2.2.3.1.0.0 - APORTES DE CAPITAL                    |                        | 16.000.000             |   | 18.000.000                                       |                        |   |
| 2.2.3.2.0.0 - CONCESION DE PRESTAMOS DE CORTO PLAZO |                        | 80.000.000             |   | 80.000.000                                       |                        |   |
| 2.2.3.3.0.0 - CONCESION DE PRESTAMOS A LARGO PLAZO  |                        | 11.779.000             | 8.779.000                                     | 3.000.000  |                        |   |
| <b>TOTAL GASTOS DE CAPITAL</b>                      | <b>1.201.000</b>       | <b>144.131.000</b>     | <b>11.307.000</b>                             | <b>132.824.000</b>                               | <b>1.213.000</b>       | <b>70.000</b>                                 |
| <b>TOTAL GASTOS CORRIENTES Y DE CAPITAL</b>         | <b>44.213.000</b>      | <b>2.065.608.108</b>   | <b>203.728.200</b>                            | <b>1.861.879.908</b>                             | <b>227.788.000</b>     | <b>3.405.000</b>                              |

ES COPIA FIEL DEL ORIGINAL



Handwritten initials and marks at the bottom left corner.

DEPARTAMENTO LEYES  
GOBERNACION


PRESUPUESTO GENERAL EJERCICIO 2002  
CLASIFICACION ECONOMICA DEL GASTO - CORRIENTE Y DE CAPITAL  
ADMINISTRACION CENTRAL - APERTURA JUR. AUXILIARES

EN PESOS

PLANILLA Nº 2 BIS  
CONTINUACION 3

| CONCEPTO  | SERVICIO PENITENCIARIO | MINISTERIO DE SEGURIDAD | MINISTERIO DE SEGURIDAD - CREDITO ESPECIFICO - | POLICIA DE LA PROVINCIA DE BUENOS AIRES |
|---|------------------------|-------------------------|--|---|
| 2.1.0.0.0.0 - GASTOS CORRIENTES                     | 223.240.000            | 990.546.000             | 9.368.000                                      | 981.178.000                             |
| 2.1.2.0.0.0 - GASTOS DE CONSUMO                     | 223.240.000            | 984.838.000             | 9.333.000                                      | 975.505.000                             |
| 2.1.2.1.0.0 - REMUNERACIONES                        | 179.543.000            | 665.380.000             | 8.273.000                                      | 657.107.000                             |
| 2.1.2.2.0.0 - BIENES Y SERVICIOS                    | 43.697.000             | 119.458.000             | 1.060.000                                      | 116.398.000                             |
| 2.1.3.0.0.0 - RENTAS DE LA PROPIEDAD                |                        | 5.673.000               |  | 5.673.000                               |
| 2.1.3.1.0.0 - INTERESES                             |                        | 5.173.000               |  | 5.173.000                               |
| 2.1.3.3.0.0 - DERECHOS SOBRE BIENES INTANGIBLES     |                        | 500.000                 |  | 500.000                                 |
| 2.1.6.0.0.0 - TRANSFERENCIAS CORRIENTES             |                        | 35.000                  | 35.000   |   |
| <b>TOTAL GASTOS CORRIENTES</b>                      | <b>223.240.000</b>     | <b>990.546.000</b>      | <b>9.368.000</b>                               | <b>981.178.000</b>                      |
| 2.2.0.0.0.0 - GASTOS DE CAPITAL                     | 1.143.000              | 3.644.684               | 90.000   | 3.554.684                               |
| 2.2.1.0.0.0 - INVERSION REAL DIRECTA                | 1.143.000              | 3.644.684               | 90.000   | 3.554.684                               |
| 2.2.1.1.0.0 - FORMACION BRUTA DE CAPITAL FIJO       | 1.143.000              | 3.544.684               | 90.000   | 3.454.684                               |
| 2.2.1.2.0.0 - TIERRAS Y TERRENOS                    |                        |                         |  |   |
| 2.2.1.3.0.0 - ACTIVOS INTANGIBLES                   |                        | 100.000                 |  | 100.000                                 |
| 2.2.2.0.0.0 - TRANSFERENCIAS DE CAPITAL             |                        |                         |  |   |
| 2.2.3.0.0.0 - INVERSION FINANCIERA                  |                        |                         |  |   |
| 2.2.3.1.0.0 - APORTES DE CAPITAL                    |                        |                         |  |   |
| 2.2.3.2.0.0 - CONCESION DE PRESTAMOS DE CORTO PLAZO |                        |                         |  |   |
| 2.2.3.3.0.0 - CONCESION DE PRESTAMOS A LARGO PLAZO  |                        |                         |  |   |
| <b>TOTAL GASTOS DE CAPITAL</b>                      | <b>1.143.000</b>       | <b>3.644.684</b>        | <b>90.000</b>                                  | <b>3.554.684</b>                        |
| <b>TOTAL GASTOS CORRIENTES Y DE CAPITAL</b>         | <b>224.383.000</b>     | <b>994.190.684</b>      | <b>9.458.000</b>                               | <b>984.732.684</b>                      |

ES COPIA FIEL DEL ORIGINAL



MENSAJE Nº 1195

STELLA MARIS PASCUAL

1028

1028

PRESUPUESTO GENERAL EJERCICIO 2002  
CLASIFICACION ECONOMICA DEL GASTO - CORRIENTE Y DE CAPITAL

ORGANISMOS DESCENTRALIZADOS

GOBERNACION


PLANILLA Nº 3

EN PESOS

| CONCEPTO   | TOTAL                | CONSEJO<br>PROVINCIAL DEL<br>MENOR | UNIDAD EJECUTORA<br>DEL PROGRAMA<br>FERROVIARIO<br>PROVINCIAL (UEFPF) | ENTE<br>ADMINISTRADOR<br>ZONA FRANCA | INSTITUTO<br>PROVINCIAL DE<br>ACCION<br>COOPERATIVA<br>(IPAC) | INSTITUTO PARA EL<br>DESARROLLO<br>EMPRESARIO<br>BONAERENSE (IDEB) |
|--|----------------------|------------------------------------|---|--------------------------------------|---|--|
| 2.1.0.0.0.0 - GASTOS CORRIENTES                          | 3.409.230.892        | 71.145.000                         | 33.579.000  | 1.446.000                            | 2.560.000   | 2.984.000  |
| 2.1.2.0.0.0 - GASTOS DE CONSUMO                          | 2.816.180.600        | 55.049.000                         | 33.579.000  | 1.446.000                            | 2.560.000   | 2.826.000  |
| 2.1.2.1.0.0.0 - REMUNERACIONES                           | 2.653.111.900        | 36.966.000                         | 24.479.000  | 1.018.000                            | 740.000   | 642.000  |
| 2.1.2.2.0.0.0 - BIENES Y SERVICIOS                       | 163.068.700          | 18.083.000                         | 9.100.000   | 428.000                              | 1.820.000   | 2.184.000  |
| 2.1.3.0.0.0.0 - RENTAS DE LA PROPIEDAD                   | 66.407.300           |                                    |   |                                      |   |  |
| 2.1.3.1.0.0.0 - INTERESES                                | 66.407.300           |                                    |   |                                      |   |  |
| 2.1.6.0.0.0.0 - TRANSFERENCIAS CORRIENTES                | 526.542.992          | 16.096.000                         |   |                                      |   | 158.000  |
| <b>TOTAL GASTOS CORRIENTES</b>                           | <b>3.409.230.892</b> | <b>71.145.000</b>                  | <b>33.579.000</b>   | <b>1.446.000</b>                     | <b>2.560.000</b>  | <b>2.984.000</b>   |
| 2.2.0.0.0.0.0 - GASTOS DE CAPITAL                        | 242.774.300          | 94.000                             |   |                                      |   | 16.000   |
| 2.2.1.0.0.0.0 - INVERSION REAL DIRECTA                   | 105.186.100          | 90.000                             |   |                                      |   | 6.000  |
| 2.2.1.1.0.0.0.0 - FORMACION BRUTA DE CAPITAL FIJO        | 105.900.100          | 90.000                             |   |                                      |   | 6.000  |
| 2.2.1.2.0.0.0.0 - TIERRAS Y TERRENOS                     | 286.000              |                                    |   |                                      |   |  |
| 2.2.2.0.0.0.0.0 - TRANSFERENCIAS DE CAPITAL              | 82.427.500           | 4.000                              |   |                                      |   | 10.000   |
| 2.2.3.0.0.0.0.0 - INVERSION FINANCIERA                   | 54.160.700           |                                    |   |                                      |   |  |
| 2.2.3.3.0.0.0.0.0 - CONCESION DE PRESTAMOS A LARGO PLAZO | 54.160.700           |                                    |   |                                      |   |  |
| <b>TOTAL GASTOS DE CAPITAL</b>                           | <b>242.774.300</b>   | <b>94.000</b>                      |   |                                      |   | <b>16.000</b>  |
| <b>TOTAL GASTOS CORRIENTES Y DE CAPITAL</b>              | <b>3.652.005.192</b> | <b>71.239.000</b>                  | <b>33.579.000</b>   | <b>1.446.000</b>                     | <b>2.560.000</b>  | <b>3.000.000</b>   |

ES COPIA FIEL DEL ORIGINAL

PRESUPUESTO GENERAL EJERCICIO 2002  
 CLASIFICACION ECONOMICA DEL GASTO - CORRIENTE Y DE CAPITAL  
 ORGANISMOS DESCENTRALIZADOS




PLANILLA Nº 3  
 CONTINUACION 1

EN PESOS

| CONCEPTO   | ENTE ADMINISTRADOR<br>ASTILLERO RIO SANTIAGO | CORPORACION DE FOMENTO DEL VALLE BONAERENSE DEL RIO COLORADO, | DIRECCION DE VIALIDAD | SERVICIO PROVINCIAL DE AGUA POTABLE (SPAR) | INSTITUTO DE LA VIVIENDA | UNIDAD DE COORDIN. DEL PROYECTO DEL RIO RECONQUISTA (UNIREC) |
|--|--|---|-----------------------|--|--------------------------|--|
| 2.1.0.0.0.0 - GASTOS CORRIENTES                    | 38.127.000                                   | 4.162.000   | 64.571.500            | 3.557.000                                  | 17.670.600               | 24.036.000   |
| 2.1.2.0.0.0 - GASTOS DE CONSUMO                    | 37.946.000                                   | 3.872.000   | 47.492.500            | 1.584.000                                  | 15.791.300               | 2.472.000  |
| 2.1.2.1.0.0 - REMUNERACIONES                       | 35.946.000                                   | 2.951.000   | 25.796.100            | 1.431.000                                  | 5.921.300                | 253.000  |
| 2.1.2.2.0.0 - BIENES Y SERVICIOS                   | 2.000.000                                    | 921.000   | 21.696.400            | 153.000                                    | 9.870.000                | 2.219.000  |
| 2.1.3.0.0.0 - RENTAS DE LA PROPIEDAD               | 181.000                                      | 290.000   | 17.079.000            | 1.973.000                                  | 1.744.300                | 21.542.000   |
| 2.1.3.1.0.0 - INTERESES                            | 181.000                                      | 290.000   | 17.079.000            | 1.973.000                                  | 1.744.300                | 21.542.000   |
| 2.1.6.0.0.0 - TRANSFERENCIAS CORRIENTES            |  |   |                       |  | 135.000                  | 22.000   |
| <b>TOTAL GASTOS CORRIENTES</b>                     | <b>38.127.000</b>                            | <b>4.162.000</b>  | <b>64.571.500</b>     | <b>3.557.000</b>                           | <b>17.670.600</b>        | <b>24.036.000</b>  |
| 2.2.0.0.0.0 - GASTOS DE CAPITAL                    | 100.000                                      | 10.000  | 80.573.400            | 6.501.000                                  | 105.884.200              | 14.178.700   |
| 2.2.1.0.0.0 - INVERSION REAL DIRECTA               | 100.000                                      | 10.000  | 79.073.400            | 6.501.000                                  | 2.126.000                | 14.156.700   |
| 2.2.1.1.0.0 - FORMACION BRUTA DE CAPITAL FIJO      | 100.000                                      | 10.000  | 78.973.400            | 6.501.000                                  | 1.940.000                | 14.156.700   |
| 2.2.1.2.0.0 - TIERRAS Y TERRENOS                   |  |   | 100.000               |  | 186.000                  |  |
| 2.2.2.0.0.0 - TRANSFERENCIAS DE CAPITAL            |  |   | 1.500.000             |  | 49.597.500               | 22.000   |
| 2.2.3.0.0.0 - INVERSION FINANCIERA                 |  |   |                       |  | 54.160.700               |  |
| 2.2.3.3.0.0 - CONCESION DE PRESTAMOS A LARGO PLAZO |  |   |                       |  | 54.160.700               |  |
| <b>TOTAL GASTOS DE CAPITAL</b>                     | <b>100.000</b>                               | <b>10.000</b>   | <b>80.573.400</b>     | <b>6.501.000</b>                           | <b>105.884.200</b>       | <b>14.178.700</b>  |
| <b>TOTAL GASTOS CORRIENTES Y DE CAPITAL</b>        | <b>38.227.000</b>                            | <b>4.172.000</b>  | <b>145.144.900</b>    | <b>10.058.000</b>                          | <b>123.554.800</b>       | <b>38.214.700</b>  |

ES COPIA FIEL DEL ORIGINAL

VELLA, MARIA PASQUA  
 JEFA DE DIVISION  
 GOBERNACION



1028

16079

198

11.05

1028  
12874


PRÉSUPUESTO GENERAL EJERCICIO 2002  
CLASIFICACION ECONOMICA DEL GASTO - CORRIENTE Y DE CAPITAL  
ORGANISMOS DESCENTRALIZADOS

PLANILLA Nº 3  
CONTINUACION 2

EN PESOS


| CONCEPTO   | ORG. DE CONTROL DE ENERGIA ELECT. DE LA PCIA DE B.A. (OCEBA) | ORGANISMO REGULADOR DE AGUAS BONAERENSES (ORAB) | AUTORIDAD DEL AGUA | PATRONATO DE LIBERADOS | COMISION DE INVESTIGACIONES CIENTIFICAS | DIRECCION GENERAL DE CULTURA Y EDUCACION |
|--|--|---|--------------------|------------------------|---|--|
| 2.1.0.0.0.0.0 - GASTOS CORRIENTES                    | 21.673.000   | 1.667.000                                       | 299.600            | 1.915.000              | 13.567.000                              | 3.106.271.192                            |
| 2.1.2.0.0.0.0 - GASTOS DE CONSUMO                    | 4.173.000  | 1.667.000                                       | 299.600            | 1.881.000              | 7.700.000                               | 2.595.842.200                            |
| 2.1.2.1.0.0.0 - REMUNERACIONES                       | 3.213.000  | 253.000   | 299.500            | 1.286.000              | 6.956.000                               | 2.504.961.000                            |
| 2.1.2.2.0.0.0 - BIENES Y SERVICIOS                   | 960.000  | 1.414.000                                       | 100                | 595.000                | 744.000                                 | 90.881.200                               |
| 2.1.3.0.0.0.0 - RENTAS DE LA PROPIEDAD               |  |   |                    |                        |   | 23.598.000                               |
| 2.1.3.1.0.0.0 - INTERESES                            |  |   |                    |                        |   | 23.598.000                               |
| 2.1.6.0.0.0.0 - TRANSFERENCIAS CORRIENTES            | 17.500.000   |   |                    | 34.000                 | 5.867.000                               | 486.830.992                              |
| <b>TOTAL GASTOS CORRIENTES</b>                       | <b>21.673.000</b>  | <b>1.667.000</b>                                | <b>299.600</b>     | <b>1.915.000</b>       | <b>13.567.000</b>                       | <b>3.106.271.192</b>                     |
| 2.2.0.0.0.0.0 - GASTOS DE CAPITAL                    | 200.000  | 100.000   |                    | 76.000                 | 9.000                                   | 35.032.000                               |
| 2.2.1.0.0.0.0 - INVERSION REAL DIRECTA               | 200.000  | 100.000   |                    | 40.000                 | 9.000                                   | 3.774.000                                |
| 2.2.1.1.0.0.0 - FORMACION BRUTA DE CAPITAL FIJO      | 200.000  | 100.000   |                    | 40.000                 | 9.000                                   | 3.774.000                                |
| 2.2.1.2.0.0.0 - TIERRAS Y TERRENOS                   |  |   |                    |                        |   |  |
| 2.2.2.0.0.0.0 - TRANSFERENCIAS DE CAPITAL            |  |   |                    | 36.000                 |   | 31.258.000                               |
| 2.2.3.0.0.0.0 - INVERSION FINANCIERA                 |  |   |                    |                        |   |  |
| 2.2.3.3.0.0.0 - CONCESION DE PRESTAMOS A LARGO PLAZO |  |   |                    |                        |   |  |
| <b>TOTAL GASTOS DE CAPITAL</b>                       | <b>200.000</b>   | <b>100.000</b>                                  |                    | <b>76.000</b>          | <b>9.000</b>                            | <b>35.032.000</b>                        |
| <b>TOTAL GASTOS CORRIENTES Y DE CAPITAL</b>          | <b>21.873.000</b>  | <b>1.767.000</b>                                | <b>299.600</b>     | <b>1.991.000</b>       | <b>13.576.000</b>                       | <b>3.141.303.192</b>                     |

ES COPIA FIEL DEL ORIGINAL





PRESUPUESTO GENERAL EJERCICIO 2002  
TOTAL DE RECURSOS  
ADMINISTRACION CENTRAL Y ORGANISMOS DESCENTRALIZADOS




EN PESOS

1028

PLANILLA Nº 4

| CONCEPTO   | TOTAL         | ADMINISTRACION CENTRAL | ORGANISMOS DESCENTRALIZADOS |
|--|---------------|------------------------|-----------------------------|
| TOTAL RECURSOS   | 8.271.971.034 | 7.954.547.685          | 317.423.349                 |
| 1.00.0.00 - RECURSOS DE ORIGEN PROVINCIAL                      | 4.617.654.854 | 4.444.715.685          | 172.939.169                 |
| 1.01.0.00 - INGRESOS TRIBUTARIOS                               | 3.819.046.000 | 3.819.046.000          |                             |
| 1.02.0.00 - INGRESOS NO TRIBUTARIOS                            | 135.591.925   | 109.296.700            | 26.295.225                  |
| 1.04.0.00 - VENTA DE BIENES Y SERVICIOS DE LA ADMINISTRACION P | 45.364.000    | 43.801.000             | 1.563.000                   |
| 1.05.0.00 - INGRESOS DE OPERACION                              | 55.527.000    | 11.721.000             | 43.806.000                  |
| 1.06.0.00 - RENTAS DE LA PROPIEDAD                             | 12.551.000    | 12.458.000             | 93.000                      |
| 1.07.0.00 - TRANSFERENCIAS CORRIENTES                          | 427.991.188   | 363.785.401            | 64.205.787                  |
| 1.09.0.00 - TRANSFERENCIAS DE CAPITAL                          | 44.340.041    | 36.004.584             | 8.335.457                   |
| 1.13.0.00 - RECUPERACION DE PRESTAMOS DE LARGO PLAZO           | 77.243.700    | 48.603.000             | 28.640.700                  |
| 9.00.0.00 - RECURSOS DE JURISDICCION NACIONAL                  | 3.654.316.180 | 3.509.832.000          | 144.484.180                 |
| 9.01.0.00 - REGIMEN DE COPARTICIPACION FEDERAL                 | 1.987.575.300 | 1.987.575.300          |                             |
| 9.02.0.00 - REGIMEN DE COPARTICIPACION VIAL                    | 55.513.000    |                        | 55.513.000                  |
| 9.03.0.00 - COPARTICIPACION DE LEYES ESPECIALES                | 1.351.227.880 | 1.262.256.700          | 88.971.180                  |
| 9.06.0.00 - OTROS RECURSOS NACIONALES                          | 260.000.000   | 260.000.000            |                             |

MENSAJE Nº 1195



ES COPIA FIEL DEL ORIGINAL

STELLA MARIS PASQUINI  
JEFA DE Dpto. LEYES  
GOBERNACION

PRESUPUESTO GENERAL EJERCICIO 2002  
CALCULO DE RECURSOS DE LA ADMINISTRACION CENTRAL

PLANILLA Nº 5

1028

1601

| CONCEPTO  | TOTAL         | TOTAL AFECTADO | AFECTACIONES           |                             |             | NETO DEDUCIDO AFECTACION |
|---|---------------|----------------|------------------------|-----------------------------|-------------|--------------------------|
|   |               |                | ADMINISTRACION CENTRAL | ORGANISMOS DESCENTRALIZADOS | MUNICIPIOS  |                          |
| TOTAL RECURSOS  | 7.954.547.685 | 2.614.656.787  | 958.117.256            | 687.411.500                 | 969.138.031 | 5.339.880.896            |
| 1.00.0.00 - RECURSOS DE ORIGEN PROVINCIAL                                     | 4.444.715.685 | 1.239.903.934  | 549.846.256            | 41.714.300                  | 648.343.378 | 3.204.811.751            |
| 1.01.0.00 - INGRESOS TRIBUTARIOS  | 3.919.046.000 | 920.767.657    | 200.624.720            | 41.554.200                  | 578.268.937 | 2.998.278.143            |
| 1.01.1.00 - SOBRE EL PATRIMONIO   | 1.468.667.000 | 273.492.068    | 580.720                | 41.654.200                  | 231.257.148 | 1.195.174.932            |
| 1.01.1.10 - INMOBILIARIO RURAL  | 104.800.000   | 18.067.520     | 104.800                | 1.048.000                   | 16.914.720  | 86.732.480               |
| 1.01.1.11 - INMOBILIARIO URBANO   | 475.920.000   | 82.048.608     | 475.920                | 4.759.200                   | 76.813.488  | 393.871.392              |
| 1.01.1.20 - AUTOMOTORES   | 302.100.000   | 48.758.940     |                        |                             | 48.758.940  | 253.341.060              |
| 1.01.1.30 - CONTRIBUCION FONDO PROVINCIAL VIVIENDA                            | 17.847.000    | 17.847.000     |                        | 17.847.000                  |             |                          |
| 1.01.1.31 - CONTRIBUCION FONDO PROVINCIAL DE EDUCACION                        | 18.000.000    | 18.000.000     |                        | 18.000.000                  |             |                          |
| 1.01.1.48 - PLANES DE REGULARIZACION DE DEUDAS                                | 550.000.000   | 88.770.000     |                        |                             | 88.770.000  | 461.230.000              |
| 1.01.6.00 - SOBRE LA PRODUCCION, CONSUMO Y TRANSACCIONES                      | 2.350.369.000 | 547.265.789    | 200.234.000            |                             | 347.031.789 | 1.803.103.211            |
| 1.01.6.10 - INGRESOS BRUTOS   | 1.869.665.000 | 301.763.931    |                        |                             | 301.763.931 | 1.567.901.069            |
| 1.01.6.20 - SELLOS  | 277.100.000   | 44.723.940     |                        |                             | 44.723.940  | 232.376.060              |
| 1.01.6.30 - IMPUESTO AL CONSUMO DE ELECTRICIDAD                               | 90.000.000    | 90.000.000     | 90.000.000             |                             |             |                          |
| 1.01.6.40 - IMPUESTO ADICIONAL AL CONSUMO DE ELECTRICIDAD                     | 46.000.000    | 46.000.000     | 46.000.000             |                             |             |                          |
| 1.01.6.50 - IMPUESTO AL CONSUMO DE GAS  | 64.234.000    | 64.234.000     | 64.234.000             |                             |             |                          |
| 1.01.6.70 - CONTRIBUCION PROVINCIAL DE ENERGIA - LEY 11.769 - ART 72 BISI M   | 3.370.000     | 543.918        |                        |                             | 543.918     | 2.826.082                |
| 1.01.9.00 - OTROS RECURSOS TRIBUTARIOS  | 10.000        | 10.000         | 10.000                 |                             |             |                          |
| 1.01.9.01 - LEY 11678-FONDO DE INFRAESTRUCTURA ELECTRICA EN ASENTAMIENTO      | 10.000        | 10.000         | 10.000                 |                             |             |                          |
| 1.02.0.00 - INGRESOS NO TRIBUTARIOS   | 109.296.700   | 51.076.240     | 47.650.700             | 10.000                      | 3.415.540   | 58.220.460               |
| 1.02.2.00 - DERECHOS  | 69.577.000    | 34.682.540     | 31.277.000             |                             | 3.405.540   | 34.894.460               |
| 1.02.2.07 - LEY 10.397 ART. 27 AL 37 - TASAS ADMINISTRATIVAS -                | 21.100.000    | 3.405.540      |                        |                             | 3.405.540   | 17.694.460               |
| 1.02.2.08 - LEY 11748 - ARANCELES - ART. 9 INC. 4 -                           | 10.000        | 10.000         | 10.000                 |                             |             |                          |
| 1.02.2.50 - LEY 10827, POLICIA TASA POR SERVICIOS ADMINISTRATIVOS             | 1.600.000     | 1.600.000      | 1.600.000              |                             |             |                          |
| 1.02.2.51 - LEY 10.149 TASA RETRIB. DE LOS SERV. ADM. DE LA SEC. DE TRABAJO   | 2.400.000     | 2.400.000      | 2.400.000              |                             |             |                          |
| 1.02.2.60 - TASA RETRIBUTIVA DE SERVICIOS JUDICIALES                          | 43.000.000    | 25.800.000     | 25.800.000             |                             |             | 17.200.000               |
| 1.02.2.70 - LEY 11.459 - HABILITACION RADICACION INDUSTRIAL                   | 228.000       | 228.000        | 228.000                |                             |             |                          |
| 1.02.2.71 - LEY 5.965 PROTEC. FTES. PROV. Y CURSOS Y CUERPOS RECEP. DE AGUA Y | 14.000        | 14.000         | 14.000                 |                             |             |                          |
| 1.02.2.80 - LEY 11.720 - ELIMINACION RESIDUOS ESPECIALES                      | 1.225.000     | 1.225.000      | 1.225.000              |                             |             |                          |
| 1.02.6.00 - MULTAS  | 1.145.200     | 1.145.200      | 1.125.200              | 10.000                      | 10.000      |                          |
| 1.02.6.01 - LEY 10149 - SUBSECRETARIA DE TRABAJO -                            | 1.000.000     | 1.000.000      | 1.000.000              |                             |             |                          |
| 1.02.6.02 - LEY 8197 - ARTICULO 4º -  | 85.200        | 85.200         | 85.200                 |                             |             |                          |
| 1.02.6.04 - OTRAS   | 2.000         | 2.000          | 2.000                  |                             |             |                          |
| 1.02.6.06 - LEY 11.748 MENSAGE  | 50.000        | 50.000         | 30.000                 | 10.000                      | 10.000      |                          |

ES COPIA FIEL DEL ORIGINAL

ESTADILLA TRAMITE PASAJE  
JEFE DE LOS LEYES  
GOBIERNACION

102

1105

PRESUPUESTO GENERAL EJERCICIO 2002  
CALCULO DE RECURSOS DE LA ADMINISTRACION CENTRAL

1028

PLANILLA Nº 5

12874


1105

| CONCEPTO   | TOTAL      | TOTAL AFECTADO | AFECTACIONES           |                             |            | NETO DEDUCIDO AFECTACION |
|--|------------|----------------|------------------------|-----------------------------|------------|--------------------------|
|  |            |                | ADMINISTRACION CENTRAL | ORGANISMOS DESCENTRALIZADOS | MUNICIPIOS |                          |
| 1.02.6.09 - LEY 11.929   | 1.000      | 1.000          | 1.000                  |                             |            |                          |
| 1.02.6.11 - ART. 93 LEY 11.430 Y SUS MODIFICATORIAS                      | 7.000      | 7.000          | 7.000                  |                             |            |                          |
| 1.02.9.00 - OTROS RECURSOS NO TRIBUTARIOS                                | 38.574.500 | 15.248.500     | 15.248.500             |                             |            | 23.326.000               |
| 1.02.9.01 - DECRETO LEY 8657/76. LICEO POLICIAL                          | 180.000    | 180.000        | 180.000                |                             |            |                          |
| 1.02.9.02 - LEY 10339. FONDO CUERPO DE CABALLERIA                        | 1.000      | 1.000          | 1.000                  |                             |            |                          |
| 1.02.9.04 - DECRETO LEY 10051/83. FONDO PROVINCIAL DE BOSQUES            | 59.000     | 59.000         | 59.000                 |                             |            |                          |
| 1.02.9.05 - DECRETO LEY 8404/85. FONDO AGRARIO PROVINCIAL                | 1.750.000  | 1.750.000      | 1.750.000              |                             |            |                          |
| 1.02.9.06 - LEY 10547. FONDO INDUSTRIAL                                  | 100        | 100            | 100                    |                             |            |                          |
| 1.02.9.07 - LEY 10069. FONDO ELECTRICIDAD RURAL. MINISTERIO DE ASUNTOS A | 100        | 100            | 100                    |                             |            |                          |
| 1.02.9.08 - LEY 10699. FONDO DE PROT.DE LA SALUD HUMANA, R.N.Y P.AGRIC.  | 525.000    | 525.000        | 525.000                |                             |            |                          |
| 1.02.9.09 - LEY 5254. DIRECCION DE TURISMO                               | 237.200    | 237.200        | 237.200                |                             |            |                          |
| 1.02.9.10 - LEY 10907. FONDO PCIAL. DE PARQUES, RESERVAS Y MON. NAT.     | 100        | 100            | 100                    |                             |            |                          |
| 1.02.9.12 - LEY 11.123 - FONDO LEY PCIAL. SANITARIO DE LA CARNE          | 1.000.000  | 1.000.000      | 1.000.000              |                             |            |                          |
| 1.02.9.13 - LEY 11477. FONDO PCIAL. DE PESCA Y ACUICULTURA               | 2.100.000  | 2.100.000      | 2.100.000              |                             |            |                          |
| 1.02.9.14 - LEY 6705. SERV. DE CORAZON, PULMON, RIÑON Y COBALTO          | 2.500.000  | 2.500.000      | 2.500.000              |                             |            |                          |
| 1.02.9.15 - DECRETO LEY 8790/77. BANCO DE DROGAS ANTINEOPLASICAS         | 1.000      | 1.000          | 1.000                  |                             |            |                          |
| 1.02.9.16 - LEY 10821. PATRONATO DE EXTERNADOS                           | 1.000      | 1.000          | 1.000                  |                             |            |                          |
| 1.02.9.17 - LEY 11149. FONDO PARA LA ATENCION DE HIV                     | 1.000      | 1.000          | 1.000                  |                             |            |                          |
| 1.02.9.18 - LEY 10785. FONDO DE LUCHA CONTRA LA DROGADEPENDENCIA         | 1.000      | 1.000          | 1.000                  |                             |            |                          |
| 1.02.9.19 - LEY 10857. FONDO PCIAL. DE OBRAS HIDRAULICAS                 | 800.000    | 800.000        | 800.000                |                             |            |                          |
| 1.02.9.20 - PRODUCIDO LEY 10329 Y OTRAS. REGULARIZACION DOMINIAL         | 50.000     | 50.000         | 50.000                 |                             |            |                          |
| 1.02.9.21 - LEY 11557. FONDO TERMINAL OMNIBUS MAR DEL PLATA              | 400.000    | 400.000        | 400.000                |                             |            |                          |
| 1.02.9.26 - OTROS  | 22.440.000 | 300.000        | 300.000                |                             |            | 22.140.000               |
| 1.02.9.27 - SERVICIO PENITENCIARIO-TRABAJOS ESPECIALES                   | 922.000    | 922.000        | 922.000                |                             |            |                          |
| 1.02.9.28 - TESORERIA GENERAL-AÑOS ANTERIORES                            | 1.186.000  |                |                        |                             |            | 1.186.000                |
| 1.02.9.30 - LEY 11430. CODIGO DE TRANSITO                                | 1.120.000  | 1.120.000      | 1.120.000              |                             |            |                          |
| 1.02.9.33 - LEY 11126-FONDO PROVINCIAL DEL TRANSPORTE                    | 200.000    | 200.000        | 200.000                |                             |            |                          |
| 1.02.9.34 - CONTRALOR Y VERIFICACION DE AUTOMOTORES-DECRETO 3207/94      | 2.100.000  | 2.100.000      | 2.100.000              |                             |            |                          |
| 1.02.9.36 - VERIFICACION TECNICA VEHICULAR - DTO NRO. 1473/96            | 1.000.000  | 1.000.000      | 1.000.000              |                             |            |                          |
| 1.04.0.00 - VENTA DE BIENES Y SERVICIOS DE LA ADMINISTRACION PUBLICA     | 43.801.000 | 43.681.000     | 43.681.000             |                             |            | 120.000                  |
| 1.04.2.00 - VENTA DE SERVICIOS DE LA ADMINISTRACION PUBLICA              | 43.801.000 | 43.681.000     | 43.681.000             |                             |            | 120.000                  |
| 1.04.2.10 - RECUPERACION DE COSTOS HOSPITALARIOS (SAMO)                  | 43.681.000 | 43.681.000     | 43.681.000             |                             |            |                          |
| 1.04.2.70 - PRODUCIDO EXPLOTACIONES DEL ESTADO                           | 120.000    |                |                        |                             |            | 120.000                  |
| 1.05.0.00 - INGRESOS DE OPERACION  | 11.721.000 |                |                        |                             |            | 11.721.000               |
| 1.05.2.00 - VENTA BRUTA DE SERVICIOS (TARIFAS)                           | 11.721.000 |                |                        |                             |            | 11.721.000               |
| 1.05.2.02 - OTROS  | 11.721.000 |                |                        |                             |            | 11.721.000               |
| 1.05.2.05 - OTROS  | 11.721.000 |                |                        |                             |            | 11.721.000               |

ES COPIA FIEL DEL ORIGINAL

STELLA MARIS PASCUAL  
JEFA DIV. LEYES  
GOBERNACION





PRESUPUESTO GENERAL EJERCICIO 2002  
CALCULO DE RECURSOS DE LA ADMINISTRACION CENTRAL


EN PESOS

PLANILLA Nº 5

| CONCEPTO   | TOTAL       | TOTAL AFECTADO | AFECTACIONES           |                             |            | NETO DEDUCIDO AFECTACION |
|--|-------------|----------------|------------------------|-----------------------------|------------|--------------------------|
|  |             |                | ADMINISTRACION CENTRAL | ORGANISMOS DESCENTRALIZADOS | MUNICIPIOS |                          |
| 1.06.0.00 - RENTAS DE LA PROPIEDAD                                       | 12.458.000  | 11.458.000     | 11.458.000             |                             |            | 1.000.000                |
| 1.06.1.00 - INTERESES POR PRESTAMOS                                      | 12.457.000  | 11.457.000     | 11.457.000             |                             |            | 1.000.000                |
| 1.06.1.10 - INTERESES POR PRESTAMOS INTERNOS                             | 12.457.000  | 11.457.000     | 11.457.000             |                             |            | 1.000.000                |
| 1.06.2.00 - INTERESES POR DEPOSITOS                                      | 1.000       | 1.000          | 1.000                  |                             |            |                          |
| 1.06.2.10 - INTERESES POR DEPOSITOS INTERNOS                             | 1.000       | 1.000          | 1.000                  |                             |            |                          |
| 1.07.0.00 - TRANSFERENCIAS CORRIENTES                                    | 363.785.401 | 275.916.253    | 209.227.252            | 50.100                      | 66.638.901 | 87.869.148               |
| 1.07.7.00 - DEL GOBIERNO NACIONAL Y EMPRESAS PUBLICAS NACIONALES         | 186.746.440 | 186.746.440    | 186.746.440            |                             |            |                          |
| 1.07.7.04 - OTRAS  | 186.746.440 | 186.746.440    | 186.746.440            |                             |            |                          |
| 1.07.8.00 - DEL GOBIERNO PROVINCIAL                                      | 177.038.961 | 89.169.813     | 22.480.812             | 50.100                      | 66.638.901 | 57.869.148               |
| 1.07.8.31 - BINGO  | 22.876.671  | 20.017.088     | 5.719.168              |                             | 14.297.920 | 2.859.563                |
| 1.07.8.32 - CASINOS  | 119.636.218 | 52.267.793     |                        |                             | 52.267.793 | 67.348.425               |
| 1.07.8.33 - QUINI-6  | 12.095.740  | 5.793.878      | 5.793.878              |                             |            | 6.301.862                |
| 1.07.8.34 - CLUB KENO  | 129.026     | 84.712         | 84.712                 |                             |            | 44.314                   |
| 1.07.8.35 - LOTO   | 18.920.375  | 8.991.204      | 8.991.204              |                             |            | 9.929.171                |
| 1.07.8.36 - TA.TE.TI.  | 9.418       | 9.418          | 9.418                  |                             |            |                          |
| 1.07.8.37 - SUBITO   | 151.642     | 151.642        | 151.642                |                             |            |                          |
| 1.07.8.40 - TELEKINO   | 1.730.549   | 1.730.549      | 1.730.549              |                             |            |                          |
| 1.07.8.42 - LOTERIA  | 250.054     | 50.100         |                        | 50.100                      |            | 199.954                  |
| 1.07.8.43 - HIPODROMOS   | 1.237.821   | 51.952         |                        |                             | 51.952     | 1.185.839                |
| 1.07.8.44 - T.V. BINGO   | 1.447       | 1.447          | 241                    |                             | 1.206      |                          |
| 1.09.0.00 - TRANSFERENCIAS DE CAPITAL                                    | 35.004.584  | 35.004.584     | 35.004.584             |                             |            |                          |
| 1.09.7.00 - DEL GOBIERNO NACIONAL Y EMPRESAS PUBLICAS NACIONALES         | 33.145.000  | 33.145.000     | 33.145.000             |                             |            |                          |
| 1.09.7.03 - F.E.D.E.I.   | 3.080.000   | 3.080.000      | 3.080.000              |                             |            |                          |
| 1.09.7.04 - OTRAS  | 6.208.000   | 6.208.000      | 6.208.000              |                             |            |                          |
| 1.09.7.06 - FIDEICOMISO DE INFRAESTRUCTURA HIDRICA                       | 23.857.000  | 23.857.000     | 23.857.000             |                             |            |                          |
| 1.09.8.00 - DEL GOBIERNO PROVINCIAL                                      | 2.859.584   | 2.859.584      | 2.859.584              |                             |            |                          |
| 1.09.8.10 - BINGO  | 2.859.584   | 2.859.584      | 2.859.584              |                             |            |                          |
| 1.13.0.00 - RECUPERACION DE PRESTAMOS DE LARGO PLAZO                     | 48.603.000  | 1.000.000      | 1.000.000              |                             |            | 47.603.000               |
| 1.13.1.00 - DEL SECTOR PRIVADO SIN FINES DE LUCRO                        | 10.000.000  |                |                        |                             |            | 10.000.000               |
| 1.13.1.03 - RECUPERO LEY 12.726  | 10.000.000  |                |                        |                             |            | 10.000.000               |
| 1.13.6.00 - DE MUNICIPIOS Y ENTES COMUNALES                              | 36.318.000  | 1.000.000      | 1.000.000              |                             |            | 35.318.000               |
| 1.13.9.00 - DE ORGANISMOS INTERJURISDICCIONALES Y DE EMPRESAS PUBLICAS P | 2.285.000   |                |                        |                             |            | 2.285.000                |
| 1.13.9.01 - COMPLEJO PUNTA MOGOTES                                       | 285.000     |                |                        |                             |            | 285.000                  |
| 1.13.9.02 - C.E.A.M.S.E - DECRETO Nº 150/82                              | 2.000.000   |                |                        |                             |            | 2.000.000                |

ES COPIA FIEL DEL ORIGINAL

STELLA MARIS PASCUAL  
JEFE DE LOS LENTES  
GOBERNACION  
1



1028

16074

195

195

PRESUPUESTO GENERAL EJERCICIO 2002  
CALCULO DE RECURSOS DE LA ADMINISTRACION CENTRAL

GOBIERNO NACIONAL

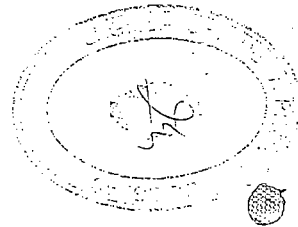
EN PESOS

PLANILLA Nº 5

CONCEPTO

|   | TOTAL         | TOTAL AFECTADO | AFECTACIONES           |                             |             | NETO DEDUCIDO AFECTACION |
|---|---------------|----------------|------------------------|-----------------------------|-------------|--------------------------|
|   |               |                | ADMINISTRACION CENTRAL | ORGANISMOS DESCENTRALIZADOS | MUNICIPIOS  |                          |
| 9.00.0.00 - RECURSOS DE JURISDICCION NACIONAL                           | 3.509.832.000 | 1.374.762.853  | 408.271.000            | 645.697.200                 | 320.794.653 | 2.135.069.147            |
| 9.01.0.00 - REGIMEN DE COPARTICIPACION FEDERAL                          | 1.987.575.300 | 320.794.653    |                        |                             | 320.794.653 | 1.666.780.647            |
| 9.01.0.10 - DISTRIBUCION SECUNDARIA LEY 23548                           | 1.972.058.000 | 318.290.161    |                        |                             | 318.290.161 | 1.653.767.839            |
| 9.01.0.11 - LEY 24.977 - MONOTRIBUTO                                    | 15.517.300    | 2.504.492      |                        |                             | 2.504.492   | 13.012.808               |
| 9.03.0.00 - COPARTICIPACION DE LEYES ESPECIALES                         | 1.262.256.700 | 1.053.968.200  | 408.271.000            | 645.697.200                 |             | 208.288.500              |
| 9.03.0.01 - FONDO EDUCATIVO. LEY 23906 ART. 3 Y 4.                      | 391.200       | 391.200        |                        | 391.200                     |             |                          |
| 9.03.0.03 - LEY 24049 PROGRAMAS SOCIALES                                | 43.634.000    |                |                        |                             |             | 43.634.000               |
| 9.03.0.04 - LEY 24049 SERVICIOS EDUCATIVOS TRANSFERIDOS                 | 359.831.000   | 359.831.000    |                        | 359.831.000                 |             |                          |
| 9.03.0.07 - FONDO COMPENSADOR TARIFARIO                                 | 2.246.000     | 2.246.000      | 2.246.000              |                             |             |                          |
| 9.03.0.09 - LEY 24621 ART. 5º INC.B - IMPUESTO A LAS GANANCIAS -        | 650.000.000   | 650.000.000    | 405.525.000            | 244.475.000                 |             |                          |
| 9.03.0.10 - LEY 24049-SERVICIOS EDUCATIVOS TRANSFERIDOS-INST. SUPERIORE | 41.000.000    | 41.000.000     |                        | 41.000.000                  |             |                          |
| 9.03.0.12 - SUBSIDIO DE GAS AL SUR DEL RIO COLORADO                     | 500.000       | 500.000        | 500.000                |                             |             |                          |
| 9.03.0.13 - LEY 24.699 ART. 4º  | 71.117.500    |                |                        |                             |             | 71.117.500               |
| 9.03.0.14 - LEY 24.699 ART. 5º  | 93.537.000    |                |                        |                             |             | 93.537.000               |
| 9.06.0.00 - OTROS RECURSOS NACIONALES                                   | 260.000.000   |                |                        |                             |             | 260.000.000              |
| 9.06.0.04 - COMPENSACION DEUDA GOBIERNO NACIONAL                        | 260.000.000   |                |                        |                             |             | 260.000.000              |


1023  
1287  
MENSAJE 1195



ES COPIA FIEL DEL ORIGINAL

STELLA MARIS PASCUAL  
JEFA DE LEYES  
GOBERNACION

PRESUPUESTO GENERAL EJERCICIO 2002  
TOTAL DE RECURSOS  
ORGANISMOS DESCENTRALIZADOS



EN PESOS

PLANILLA Nº 6

1028


12019

MENSAJE

| CONCEPTO   | TOTAL       | CONSEJO PROVINCIAL DEL MENOR | UNIDAD EJECUTORA DEL PROGRAMA FERROVIARIO PROVINCIAL (UEFPF) | ENTE ADMINISTRADOR ZONA FRANCA | INSTITUTO PROVINCIAL DE ACCION COOPERATIVA (IPAC) | ENTE ADMINISTRADOR ASTILLERO RIO SANTIAGO |
|--|-------------|------------------------------|--|--------------------------------|---|---|
| TOTAL RECURSOS   | 317.423.349 | 3.129.102                    | 25.579.000   | 231.000                        | 2.014.180   | 18.227.000                                |
| 1.00.0.00 - RECURSOS DE ORIGEN PROVINCIAL                      | 172.939.169 | 3.129.102                    | 25.579.000   | 231.000                        | 137.000   | 18.227.000                                |
| 1.02.0.00 - INGRESOS NO TRIBUTARIOS                            | 26.293.233  | 1.000                        |  | 231.000                        | 52.200  |   |
| 1.02.2.00 - DERECHOS   | 5.285.000   |                              |  |                                | 50.000  |   |
| 1.02.2.09 - DE INSCRIPCION                                     | 50.000      |                              |  |                                | 50.000  |   |
| 1.02.2.40 - CANON DE RIEGO                                     | 1.397.000   |                              |  |                                |   |   |
| 1.02.2.90 - TASA FISCALIZACION Y CONTROL DE LA ENERGIA - LEY   | 3.838.000   |                              |  |                                |   |   |
| 1.02.6.00 - MULTAS   | 6.000       | 1.000                        |  |                                |   |   |
| 1.02.6.03 - DECRETO LEY 10067/S3. ART. 81 Y 82 - CONSEJO DEL   | 1.000       | 1.000                        |  |                                |   |   |
| 1.02.6.11 - ART. 93 LEY 11.430 Y SUS MODIFICATORIAS            | 5.000       |                              |  |                                |   |   |
| 1.02.9.00 - OTROS RECURSOS NO TRIBUTARIOS                      | 21.004.225  |                              |  | 231.000                        | 3.300   |   |
| 1.02.9.03 - HERENCIAS VACANTES                                 | 450.000     |                              |  |                                |   |   |
| 1.02.9.22 - DECRETO LEY 8672/70. PATRONATO DE LIBERADOS        | 75.000      |                              |  |                                |   |   |
| 1.02.9.23 - DECRETO LEY 9113/78                                | 150.000     |                              |  |                                |   |   |
| 1.02.9.24 - LEY 11321. FONDO DE EDUCACION Y CAPACITACION C     | 3.300       |                              |  |                                | 3.300   |   |
| 1.02.9.26 - OTROS  | 2.025.925   |                              |  | 231.000                        |   |   |
| 1.02.9.30 - LEY 11430. CODIGO DE TRANSITO                      | 800.000     |                              |  |                                |   |   |
| 1.02.9.38 - LEY 11.769 - ART. 44 FONDO PROVINCIAL DE COMPENS   | 17.500.000  |                              |  |                                |   |   |
| 1.04.0.00 - VENTA DE BIENES Y SERVICIOS DE LA ADMINISTRACION P | 1.563.000   |                              |  |                                |   |   |
| 1.04.2.00 - VENTA DE SERVICIOS DE LA ADMINISTRACION PUBLICA    | 1.563.000   |                              |  |                                |   |   |
| 1.04.2.60 - OTROS  | 1.563.000   |                              |  |                                |   |   |
| 1.05.0.00 - INGRESOS DE OPERACION                              | 43.806.000  |                              | 25.579.000   |                                |   | 18.227.000                                |
| 1.05.1.00 - VENTA BRUTA DE BIENES                              | 18.227.000  |                              |  |                                |   | 18.227.000                                |
| 1.05.1.01 - PRODUCIDO ASTILLEROS                               | 18.227.000  |                              |  |                                |   | 18.227.000                                |
| 1.05.2.00 - VENTA BRUTA DE SERVICIOS (TARIFAS)                 | 25.579.000  |                              | 25.579.000   |                                |   |   |
| 1.05.2.01 - VENTA DE PASAJES                                   | 25.579.000  |                              | 25.579.000   |                                |   |   |
| 1.06.0.00 - RENTAS DE LA PROPIEDAD                             | 93.000      |                              |  |                                | 74.000  |   |
| 1.06.2.00 - INTERESES POR DEPOSITOS                            | 93.000      |                              |  |                                | 74.000  |   |
| 1.06.2.10 - INTERESES POR DEPOSITOS INTERNOS                   | 93.000      |                              |  |                                | 74.000  |   |
| 1.07.0.00 - TRANSFERENCIAS CORRIENTES                          | 64.205.787  | 3.128.102                    |  |                                |   |   |
| 1.07.8.00 - DEL GOBIERNO PROVINCIAL                            | 64.205.787  | 3.128.102                    |  |                                |   |   |
| 1.07.8.29 - QUINIELA   | 37.666.689  |                              |  |                                |   |   |

ES COPIA FIEL DEL ORIGINAL

STELLA MARIS PASCUAL  
JEFA DE TOLAYES  
GOBERNACION



PRESUPUESTO GENERAL EJERCICIO 2002  
TOTAL DE RECURSOS  
ORGANISMOS DESCENTRALIZADOS

DEPARTAMENTO DE  
GOBERNACION EN PESOS

PLANILLA Nº 6

1028  
# 71871

| CONCEPTO  | TOTAL       | CONSEJO PROVINCIAL DEL MENOR | UNIDAD EJECUTORA DEL PROGRAMA FERROVIARIO PROVINCIAL (UEFPF) | ENTE ADMINISTRADOR ZONA FRANCA | INSTITUTO PROVINCIAL DE ACCION COOPERATIVA (IPAC) | ENTE ADMINISTRADOR ASTILLERO RIO SANTIAGO |
|---|-------------|------------------------------|--|--------------------------------|---|---|
| 1.07.8.31 - BINGO   | 16.128.054  |                              |  |                                |   |   |
| 1.07.8.32 - CASINOS   | 7.282.942   |                              |  |                                |   |   |
| 1.07.8.33 - QUINI-6   | 1.562.542   |                              | 1.562.542  |                                |   |   |
| 1.07.8.34 - CLUB KENO                                       | 447.062     |                              | 447.062  |                                |   |   |
| 1.07.8.35 - LOTO  | 1.118.498   |                              | 1.118.498  |                                |   |   |
| 1.09.0.00 - TRANSFERENCIAS DE CAPITAL                       | 8.335.457   |                              |  |                                |   |   |
| 1.09.7.00 - DEL GOBIERNO NACIONAL Y EMPRESAS PUBLICAS NACIO | 4.650.000   |                              |  |                                |   |   |
| 1.09.7.01 - TESORO NACIONAL                                 | 4.000.000   |                              |  |                                |   |   |
| 1.09.7.04 - OTRAS   | 650.000     |                              |  |                                |   |   |
| 1.09.8.00 - DEL GOBIERNO PROVINCIAL                         | 3.685.457   |                              |  |                                |   |   |
| 1.09.8.09 - CASH  | 336.078     |                              |  |                                |   |   |
| 1.09.8.10 - BINGO   | 1.029.450   |                              |  |                                |   |   |
| 1.09.8.11 - CASINOS   | 2.054.163   |                              |  |                                |   |   |
| 1.09.8.16 - TOTO BINGO                                      | 265.766     |                              |  |                                |   |   |
| 1.13.0.00 - RECUPERACION DE PRESTAMOS DE LARGO PLAZO        | 28.640.700  |                              |  |                                | 9.700   |   |
| 1.13.1.00 - DEL SECTOR PRIVADO SIN FINES DE LUCRO           | 24.140.700  |                              |  |                                | 9.700   |   |
| 1.13.1.01 - REEMBOLSO PRESTAMO FONAVI                       | 15.685.000  |                              |  |                                |   |   |
| 1.13.1.02 - REEMBOLSOS DE OTROS PRESTAMOS                   | 8.455.700   |                              |  |                                | 9.700   |   |
| 1.13.6.00 - DE MUNICIPIOS Y ENTES COMUNALES                 | 4.500.000   |                              |  |                                |   |   |
| 9.00.0.00 - RECURSOS DE JURISDICCION NACIONAL               | 144.484.180 |                              |  |                                | 1.877.180   |   |
| 9.02.0.00 - REGIMEN DE COPARTICIPACION VIAL                 | 55.513.000  |                              |  |                                |   |   |
| 9.03.0.00 - COPARTICIPACION DE LEYES ESPECIALES             | 88.971.180  |                              |  |                                | 1.877.180   |   |
| 9.03.0.06 - LEY 23427 ART. 6 COOPERATIVAS                   | 1.877.180   |                              |  |                                | 1.877.180   |   |
| 9.03.0.08 - LEY 23966 RECURSOS FO.NA.VI.                    | 87.094.000  |                              |  |                                |   |   |


HONORABLE SENADO DE LA PROVINCIA DE BUENOS AIRES

ES COPIA FIEL DEL ORIGINAL

STELLA MARIS PASCUAL  
JEFA DPTO. LEYES  
GOBERNACION

MENSAJE Nº 1195


PRESUPUESTO GENERAL EJERCICIO 2002  
TOTAL DE RECURSOS  
ORGANISMOS DESCENTRALIZADOS



EN PESOS

PLANILLA Nº 6  
CONTINUACION 1

| CONCEPTO   | CORPORACION DE FOMENTO DEL VALLE BONAERENSE DEL RIO COLORADO | DIRECCION DE VIALIDAD | SERVICIO PROVINCIAL DE AGUA POTABLE (SPAR) | INSTITUTO DE LA VIVIENDA | UNIDAD DE COORDIN. DEL PROYECTO DEL RIO RECONQUISTA (UNIREC) | ORG. DE CONTROL DE ENERGIA ELECT. DE LA PCIA DE B.A. (OCEBA) |
|--|--|-----------------------|--|--------------------------|--|--|
| TOTAL RECURSOS   | 2.097.000  | 56.835.000            | 2.010.000                                  | 114.395.000              | 20.000   | 21.338.000   |
| 1.00.0.00 - RECURSOS DE ORIGEN PROVINCIAL                      | 2.097.000  | 1.322.000             | 2.010.000                                  | 27.301.000               | 20.000   | 21.338.000   |
| 1.02.0.00 - INGRESOS NO TRIBUTARIOS                            | 2.097.000  | 1.322.000             | 10.000                                     | 1.000                    | 20.000   | 21.338.000   |
| 1.02.2.00 - DERECHOS   | 1.397.000  |                       |  |                          |  | 3.838.000  |
| 1.02.2.09 - DE INSCRIPCION                                     |  |                       |  |                          |  |  |
| 1.02.2.40 - CANON DE RIEGO                                     | 1.397.000  |                       |  |                          |  |  |
| 1.02.2.90 - TASA FISCALIZACION Y CONTROL DE LA ENERGIA - LEY   |  |                       |  |                          |  | 3.838.000  |
| 1.02.6.00 - MULTAS   |  | 2.000                 |  |                          |  |  |
| 1.02.6.03 - DECRETO LEY 10067/83. ART. 81 Y 82 - CONSEJO DEL   |  |                       |  |                          |  |  |
| 1.02.6.11 - ART. 93 LEY 11.430 Y SUS MODIFICATORIAS            |  | 2.000                 |  |                          |  |  |
| 1.02.9.00 - OTROS RECURSOS NO TRIBUTARIOS                      | 700.000  | 1.320.000             | 10.000                                     | 1.000                    | 20.000   | 17.500.000   |
| 1.02.9.03 - HERENCIAS VACANTES                                 |  |                       |  |                          |  |  |
| 1.02.9.22 - DECRETO LEY 8672/70. PATRONATO DE LIBERADOS        |  |                       |  |                          |  |  |
| 1.02.9.23 - DECRETO LEY 9113/78                                |  |                       |  |                          |  |  |
| 1.02.9.24 - LEY 11321. FONDO DE EDUCACION Y CAPACITACION C     |  |                       |  |                          |  |  |
| 1.02.9.26 - OTROS  | 700.000  | 1.000.000             | 10.000                                     | 1.000                    | 20.000   |  |
| 1.02.9.30 - LEY 11430. CODIGO DE TRANSITO                      |  | 320.000               |  |                          |  |  |
| 1.02.9.38 - LEY 11.769 - ART. 44 FONDO PROVINCIAL DE COMPENS   |  |                       |  |                          |  | 17.500.000   |
| 1.04.0.00 - VENTA DE BIENES Y SERVICIOS DE LA ADMINISTRACION P |  |                       |  |                          |  |  |
| 1.04.2.00 - VENTA DE SERVICIOS DE LA ADMINISTRACION PUBLICA    |  |                       |  |                          |  |  |
| 1.04.2.60 - OTROS  |  |                       |  |                          |  |  |
| 1.05.0.00 - INGRESOS DE OPERACION                              |  |                       |  |                          |  |  |
| 1.05.1.00 - VENTA BRUTA DE BIENES                              |  |                       |  |                          |  |  |
| 1.05.1.01 - PRODUCIDO ASTILLEROS                               |  |                       |  |                          |  |  |
| 1.05.2.00 - VENTA BRUTA DE SERVICIOS (TARIFAS)                 |  |                       |  |                          |  |  |
| 1.05.2.01 - VENTA DE PASAJES                                   |  |                       |  |                          |  |  |
| 1.06.0.00 - RENTAS DE LA PROPIEDAD                             |  |                       |  |                          |  |  |
| 1.06.2.00 - INTERESES POR DEPOSITOS                            |  |                       |  |                          | 19.000   |  |
| 1.06.2.10 - INTERESES POR DEPOSITOS INTERNOS                   |  |                       |  |                          | 19.000   |  |
| 1.07.0.00 - TRANSFERENCIAS CORRIENTES                          |  |                       |  |                          | 19.000   |  |
| 1.07.8.00 - DEL GOBIERNO PROVINCIAL                            |  |                       |  |                          |  |  |
| 1.07.8.29 - QUINIELA   |  |                       |  |                          |  |  |



ES COPIA FIEL DEL ORIGINAL

STELLA MARIS PASQUAL  
JEFA DE LEYES  
GOBERNACION

1028  
12874

MENSAJE 7105



PRESUPUESTO GENERAL EJERCICIO 2002  
TOTAL DE RECURSOS  
ORGANISMOS DESCENTRALIZADOS

DEPARTAMENTO LEYES  
GOBERNACION


EN PESOS

PLANILLA Nº 6  
CONTINUACION 1

1028  
1871

| CONCEPTO  | CORPORACION DE FOMENTO DEL VALLE BONAERENSE DEL RIO COLORADO | DIRECCION DE VIALIDAD | SERVICIO PROVINCIAL DE AGUA POTABLE (SPAR) | INSTITUTO DE LA VIVIENDA | UNIDAD DE COORDIN. DEL PROYECTO DEL RIO RECONQUISTA (UNIREC) | ORG. DE CONTROL DE ENERGIA ELECT. DE LA PCIA DE B.A. (OCEBA) |
|---|--|-----------------------|--|--------------------------|--|--|
| 1.07.8.31 - BINGO   |  |                       |  |                          |  |  |
| 1.07.8.32 - CASINOS   |  |                       |  |                          |  |  |
| 1.07.8.33 - QUINI-6   |  |                       |  |                          |  |  |
| 1.07.8.34 - CLUB KENO                                       |  |                       |  |                          |  |  |
| 1.07.8.35 - LOTO  |  |                       |  |                          |  |  |
| 1.09.0.00 - TRANSFERENCIAS DE CAPITAL                       |  |                       | 400.000                                    | 250.000                  |  |  |
| 1.09.7.00 - DEL GOBIERNO NACIONAL Y EMPRESAS PUBLICAS NACIO |  |                       | 400.000                                    | 250.000                  |  |  |
| 1.09.7.01 - TESORO NACIONAL                                 |  |                       |  |                          |  |  |
| 1.09.7.04 - OTRAS   |  |                       |  |                          |  |  |
| 1.09.8.00 - DEL GOBIERNO PROVINCIAL                         |  |                       | 400.000                                    | 250.000                  |  |  |
| 1.09.8.09 - CASH  |  |                       |  |                          |  |  |
| 1.09.8.10 - BINGO   |  |                       |  |                          |  |  |
| 1.09.8.11 - CASINOS   |  |                       |  |                          |  |  |
| 1.09.8.16 - TOTO BINGO                                      |  |                       |  |                          |  |  |
| 1.13.0.00 - RECUPERACION DE PRESTAMOS DE LARGO PLAZO        |  |                       | 1.600.000                                  | 27.031.000               |  |  |
| 1.13.1.00 - DEL SECTOR PRIVADO SIN FINES DE LUCRO           |  |                       | 1.600.000                                  | 22.531.000               |  |  |
| 1.13.1.01 - REEMBOLSO PRESTAMO FONAVI                       |  |                       |  | 15.685.000               |  |  |
| 1.13.1.02 - REEMBOLSOS DE OTROS PRESTAMOS                   |  |                       | 1.600.000                                  | 6.846.000                |  |  |
| 1.13.6.00 - DE MUNICIPIOS Y ENTES COMUNALES                 |  |                       |  | 4.500.000                |  |  |
| 9.00.0.00 - RECURSOS DE JURISDICCION NACIONAL               |  | 55.513.000            |  | 87.094.000               |  |  |
| 9.02.0.00 - REGIMEN DE COPARTICIPACION VIAL                 |  | 55.513.000            |  |                          |  |  |
| 9.03.0.00 - COPARTICIPACION DE LEYES ESPECIALES             |  |                       |  | 87.094.000               |  |  |
| 9.03.0.06 - LEY 23427 ART. 6 COOPERATIVAS                   |  |                       |  |                          |  |  |
| 9.03.0.08 - LEY 23966 RECURSOS FO.NA.VI.                    |  |                       |  |                          |  | 87.094.000   |

Secretaria Legislativa  
HONORABLE CAMARA de DIPUTADOS  
de la PROVINCIA de BUENOS AIRES




MENSAJE Nº 1195

ES COPIA FIEL DEL ORIGINAL

ESTELA MARIS PASCUAL  
JEFE DEPT. LEYES  
GOBERNACION

PRESUPUESTO GENERAL EJERCICIO 2002  
TOTAL DE RECURSOS  
ORGANISMOS DESCENTRALIZADOS




EN PES

PLANILLA Nº 6  
CONTINUACION 2

1028  
12874

| CONCEPTO   | ORGANISMO REGULADOR DE AGUAS BONAERENSES (ORAB) | PATRONATO DE LIBERADOS | DIRECCION GENERAL DE CULTURA Y EDUCACION |
|--|---|------------------------|--|
| TOTAL RECURSOS   | 1.563.000                                       | 75.000                 | 69.910.067                               |
| 1.00.0.00 - RECURSOS DE ORIGEN PROVINCIAL                      | 1.563.000                                       | 75.000                 | 69.910.067                               |
| 1.02.0.00 - INGRESOS NO TRIBUTARIOS                            |   | 75.000                 | 1.146.925                                |
| 1.02.2.00 - DERECHOS   |   |                        |  |
| 1.02.2.09 - DE INSCRIPCION                                     |   |                        |  |
| 1.02.2.40 - CANON DE RIEGO                                     |   |                        |  |
| 1.02.2.90 - TASA FISCALIZACION Y CONTROL DE LA ENERGIA - LEY   |   |                        |  |
| 1.02.6.00 - MULTAS   |   |                        | 3.000                                    |
| 1.02.6.03 - DECRETO LEY 10067/83. ART. 81 Y 82 - CONSEJO DEL   |   |                        |  |
| 1.02.6.11 - ART. 93 LEY 11.430 Y SUS MODIFICATORIAS            |   |                        | 3.000                                    |
| 1.02.9.00 - OTROS RECURSOS NO TRIBUTARIOS                      |   | 75.000                 | 1.143.925                                |
| 1.02.9.05 - HERENCIAS VACANTES                                 |   |                        | 450.000                                  |
| 1.02.9.22 - DECRETO LEY 8672/70. PATRONATO DE LIBERADOS        |   | 75.000                 |  |
| 1.02.9.23 - DECRETO LEY 9113/78                                |   |                        | 150.000                                  |
| 1.02.9.24 - LEY 11321. FONDO DE EDUCACION Y CAPACITACION C     |   |                        |  |
| 1.02.9.26 - CTROS  |   |                        | 63.925                                   |
| 1.02.9.30 - LEY 11430. CODIGO DE TRANSITO                      |   |                        | 480.000                                  |
| 1.02.9.38 - LEY 11.769 - ART. 44 FONDO PROVINCIAL DE COMPENS   |   |                        |  |
| 1.04.0.00 - VENTA DE BIENES Y SERVICIOS DE LA ADMINISTRACION P | 1.563.000                                       |                        |  |
| 1.04.2.00 - VENTA DE SERVICIOS DE LA ADMINISTRACION PUBLICA    | 1.563.000                                       |                        |  |
| 1.04.2.60 - OTROS  | 1.563.000                                       |                        |  |
| 1.05.0.00 - INGRESOS DE OPERACION                              |   |                        |  |
| 1.05.1.00 - VENTA BRUTA DE BIENES                              |   |                        |  |
| 1.05.1.01 - PRODUCIDO ASTILLEROS                               |   |                        |  |
| 1.05.2.00 - VENTA BRUTA DE SERVICIOS (TARIFAS)                 |   |                        |  |
| 1.05.2.01 - VENTA DE PASAJES                                   |   |                        |  |
| 1.06.0.00 - RENTAS DE LA PROPIEDAD                             |   |                        |  |
| 1.06.2.00 - INTERESES POR DEPOSITOS                            |   |                        |  |
| 1.06.2.10 - INTERESES POR DEPOSITOS INTERNOS                   |   |                        |  |
| 1.07.0.00 - TRANSFERENCIAS CORRIENTES                          |   |                        | 61.077.685                               |
| 1.07.8.00 - DEL GOBIERNO PROVINCIAL                            |   |                        | 61.077.685                               |
| 1.07.8.29 - QUINIELA   |   |                        | 37.666.689                               |

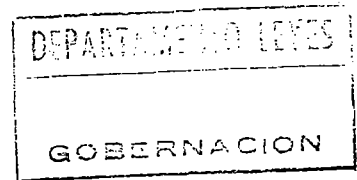
Secretaria Legislativa  
HONORABLE CAMARA de DIPUTADOS  
de la PROVINCIA de BUENOS AIRES



ES COPIA FIEL DEL ORIGINAL

STELLA MARIA PASCUAL  
JEFA DPTO. LEGISLATIVO  
GOBIERNACION

ANEXO  
MENSAJE N° 1000



PRESUPUESTO GENERAL EJERCICIO 2002  
TOTAL DE RECURSOS  
ORGANISMOS DESCENTRALIZADOS

1028


PLANILLA Nº 6  
CONTINUACION 2

EN PES

12874

| CONCEPTO  | ORGANISMO REGULADOR DE AGUAS BONAERENSES (ORAB) | PATRONATO DE LIBERADOS | DIRECCION GENERAL DE CULTURA Y EDUCACION |
|---|---|------------------------|--|
| 1.07.6.31 - BINGO   |   |                        | 16.128.054                               |
| 1.07.8.32 - CASINOS   |   |                        | 7.282.942                                |
| 1.07.8.33 - QUINI-6   |   |                        |  |
| 1.07.8.34 - CLUB KENO                                       |   |                        |  |
| 1.07.8.35 - LOTO  |   |                        |  |
| 1.09.0.00 - TRANSFERENCIAS DE CAPITAL                       |   |                        | 7.685.457                                |
| 1.09.7.00 - DEL GOBIERNO NACIONAL Y EMPRESAS PUBLICAS NACIO |   |                        | 4.000.000                                |
| 1.09.7.01 - TESORO NACIONAL                                 |   |                        | 4.000.000                                |
| 1.09.7.04 - OTRAS   |   |                        |  |
| 1.09.8.00 - DEL GOBIERNO PROVINCIAL                         |   |                        | 3.665.457                                |
| 1.09.8.09 - CASH  |   |                        | 336.078                                  |
| 1.09.8.10 - BINGO   |   |                        | 1.029.450                                |
| 1.09.8.11 - CASINOS   |   |                        | 2.054.163                                |
| 1.09.8.16 - TOTO BINGO                                      |   |                        | 265.766                                  |
| 1.13.0.00 - RECUPERACION DE PRESTAMOS DE LARGO PLAZO        |   |                        |  |
| 1.13.1.00 - DEL SECTOR PRIVADO SIN FINES DE LUCRO           |   |                        |  |
| 1.13.1.01 - REEMBOLSO PRESTAMO FONAVI                       |   |                        |  |
| 1.13.1.02 - REEMBOLSOS DE OTROS PRESTAMOS                   |   |                        |  |
| 1.13.6.00 - DE MUNICIPIOS Y ENTES COMUNALES                 |   |                        |  |
| 9.00.0.00 - RECURSOS DE JURISDICCION NACIONAL               |   |                        |  |
| 9.02.0.00 - REGIMEN DE COPARTICIPACION VIAL                 |   |                        |  |
| 9.03.0.00 - COPARTICIPACION DE LEYES ESPECIALES             |   |                        |  |
| 9.03.0.05 - LEY 23427 ART. 6 COOPERATIVAS                   |   |                        |  |
| 9.03.0.08 - LEY 23966 RECURSOS FO.NA.VI.                    |   |                        |  |


Secretaria Legislativa  
HONORABLE CAMARA de DIPUTADOS  
de la PROVINCIA de BUENOS AIRES



MENSAJE Nº 1195

ES COPIA FIEL DEL ORIGINAL

STELLA MARIA CASQUIN




PRESUPUESTO GENERAL EJERCICIO 2002  
CUENTA DE AHORRO - INVERSION - FINANCIAMIENTO  
ADMINISTRACION CENTRAL Y ORGANISMOS DESCENTRALIZADOS

PLANILLA Nº 7


EN PESOS

| CONCEPTO  | TOTAL                | ADMINISTRACION CENTRAL | ORGANISMOS DESCENTRALIZADOS |
|---|----------------------|------------------------|-----------------------------|
| <b>CUENTA CORRIENTE</b>   |                      |                        |                             |
| 1.1.0.0.0.0.0 - INGRESOS CORRIENTES                                       | 8.150.387.293        | 7.869.940.101          | 280.447.192                 |
| 1.1.1.0.0.0.0 - INGRESOS TRIBUTARIOS                                      | 7.213.362.180        | 7.066.678.000          | 144.484.180                 |
| 1.1.1.1.0.0.0 - DE ORIGEN PROVINCIAL                                      | 3.819.046.000        | 3.819.046.000          |                             |
| 1.1.1.2.0.0.0 - DE JURISDICCION NACIONAL                                  | 3.394.316.180        | 3.249.832.000          | 144.484.180                 |
| 1.1.3.0.0.0.0 - INGRESOS NO TRIBUTARIOS                                   | 395.591.925          | 369.296.700            | 26.295.225                  |
| 1.1.3.1.0.0.0 - DE ORIGEN PROVINCIAL                                      | 135.591.925          | 109.296.700            | 26.295.225                  |
| 1.1.3.2.0.0.0 - DE JURISDICCION NACIONAL                                  | 260.000.000          | 260.000.000            |                             |
| 1.1.4.0.0.0.0 - VENTAS DE BIENES Y SERVICIOS DE LA ADMINISTRACION PUBLICA | 45.364.000           | 43.801.000             | 1.563.000                   |
| 1.1.5.0.0.0.0 - INGRESOS DE OPERACION                                     | 55.527.000           | 11.721.000             | 43.806.000                  |
| 1.1.6.0.0.0.0 - RENTAS DE LA PROPIEDAD                                    | 12.551.000           | 12.458.000             | 93.000                      |
| 1.1.7.0.0.0.0 - TRANSFERENCIAS CORRIENTES                                 | 427.991.188          | 363.785.401            | 64.205.787                  |
| <b>I - TOTAL INGRESOS CORRIENTES</b>                                      | <b>8.150.387.293</b> | <b>7.869.940.101</b>   | <b>280.447.192</b>          |
| 2.1.0.0.0.0.0 - GASTOS CORRIENTES   | 8.843.748.710        | 5.434.517.818          | 3.409.230.892               |
| 2.1.2.0.0.0.0 - GASTOS DE CONSUMO   | 5.874.532.960        | 3.058.352.360          | 2.816.180.600               |
| 2.1.3.0.0.0.0 - RENTAS DE LA PROPIEDAD                                    | 348.821.850          | 282.414.550            | 66.407.300                  |
| 2.1.6.0.0.0.0 - TRANSFERENCIAS CORRIENTES                                 | 2.620.393.900        | 2.093.750.908          | 526.642.992                 |
| <b>II - TOTAL GASTOS CORRIENTES</b>                                       | <b>8.843.748.710</b> | <b>5.434.517.818</b>   | <b>3.409.230.892</b>        |
| <b>III - RESULTADO ECONOMICO: AHORRO/DESAHORRO</b>                        | <b>-693.361.417</b>  | <b>2.435.422.283</b>   | <b>-3.128.783.700</b>       |
| <b>CUENTA DE CAPITAL</b>  |                      |                        |                             |
| 1.2.0.0.0.0.0 - RECURSOS DE CAPITAL                                       | 121.583.741          | 84.607.584             | 36.976.157                  |
| 1.2.2.0.0.0.0 - TRANSFERENCIAS DE CAPITAL                                 | 44.340.041           | 36.004.584             | 8.335.457                   |
| 1.2.3.0.0.0.0 - DISMINUCION DE LA INVERSION FINANCIERA                    | 77.243.700           | 48.603.000             | 28.640.700                  |
| <b>IV - TOTAL RECURSOS DE CAPITAL</b>                                     | <b>121.583.741</b>   | <b>84.607.584</b>      | <b>36.976.157</b>           |
| 2.2.0.0.0.0.0 - GASTOS DE CAPITAL   | 501.796.284          | 259.021.984            | 242.774.300                 |
| 2.2.1.0.0.0.0 - INVERSION REAL DIRECTA                                    | 181.268.984          | 75.082.884             | 106.186.100                 |



ES COPIA FIEL DEL ORIGINAL


PRESUPUESTO GENERAL EJERCICIO 2002  
CUENTA DE AHORRO - INVERSION - FINANCIAMIENTO  
ADMINISTRACION CENTRAL Y ORGANISMOS DESCENTRALIZADOS




EN PESOS

PLANILLA Nº 7

| CONCEPTO  | TOTAL                 | ADMINISTRACION CENTRAL | ORGANISMOS DESCENTRALIZADOS |
|---|-----------------------|------------------------|-----------------------------|
| 2.2.2.0.0.0.0 - TRANSFERENCIAS DE CAPITAL                                     | 156.170.600           | 73.743.100             | 82.427.500                  |
| 2.2.3.0.0.0.0 - INVERSION FINANCIERA  | 164.356.700           | 110.196.000            | 54.160.700                  |
| <b>V - TOTAL GASTOS DE CAPITAL</b>  | <b>501.796.284</b>    | <b>259.021.984</b>     | <b>242.774.300</b>          |
| 1.50.1.00 - CONTRIBUCIONES PARA FINANCIACIONES CORRIENTES                     | 3.373.505.838         | 136.381.280            | 3.235.124.558               |
| 1.50.2.00 - CONTRIBUCIONES PARA FINANCIACIONES DE CAPITAL                     | 150.834.543           | 86.854.300             | 63.980.243                  |
| 1.50.5.00 - CONTRIBUCIONES PARA FINANCIACIONES DE CAPITAL -REINTEGRABLES      | 16.860.000            |                        | 16.860.000                  |
| <b>VI - TOTAL CONTRIBUCIONES FIGURATIVAS</b>                                  | <b>3.541.200.381</b>  | <b>225.235.580</b>     | <b>3.315.964.801</b>        |
| 9.1.0.000 - GTOS.FIG. DE LA ADM.PROV. P/ TRANS. CORRIENTES                    | 3.373.505.838         | 3.341.193.130          | 32.312.708                  |
| 9.2.0.000 - GTOS.FIG. DE LA ADM. PROV. P/TRANS.DE CAPITAL                     | 150.834.543           | 143.553.343            | 7.281.200                   |
| 9.5.0.000 - GTOS.FIG. DE LA ADM. PROV. P/ TRANS. DE CAPITAL - REINTEGRABLES - | 16.860.000            | 16.860.000             |                             |
| <b>VII - TOTAL GASTOS FIGURATIVOS</b>   | <b>3.541.200.381</b>  | <b>3.501.606.473</b>   | <b>39.593.908</b>           |
| <b>VIII - RESULTADO FINANCIERO: SUPERAVIT/DEFICIT</b>                         | <b>-1.073.573.960</b> | <b>-1.015.363.010</b>  | <b>-58.210.950</b>          |
| <b>CUENTA DE FINANCIAMIENTO</b>   |                       |                        |                             |
| 1.3.0.0.0.0.0 - FUENTES FINANCIERAS   | 1.582.300.750         | 1.509.285.600          | 73.015.150                  |
| 1.3.1.0.0.0.0 - DISMINUCION DE LA INVERSION FINANCIERA                        | 1.038.600             |                        | 1.038.600                   |
| 1.3.2.0.0.0.0 - ENDEUDAMIENTO PUBLICO E INCREMENTO DE OTROS PASIVOS           | 1.581.262.150         | 1.509.285.600          | 71.976.550                  |
| <b>IX - TOTAL FUENTES FINANCIERAS</b>   | <b>1.582.300.750</b>  | <b>1.509.285.600</b>   | <b>73.015.150</b>           |
| 1.50.3.00 - CONTRIBUCIONES PARA APLICACIONES FINANCIERAS                      | 47.582.800            | 32.600.800             | 14.982.000                  |
| <b>X - TOTAL CONTRIBUCIONES FIGURATIVAS</b>                                   | <b>47.582.800</b>     | <b>32.600.800</b>      | <b>14.982.000</b>           |
| 2.3.0.0.0.0.0 - APLICACIONES FINANCIERAS                                      | 508.726.790           | 478.940.590            | 29.786.200                  |
| 2.3.2.0.0.0.0 - AMORTIZACION DE LA DEUDA Y DISMINUCION DE OTROS PASIVOS       | 508.726.790           | 478.940.590            | 29.786.200                  |
| <b>XI - TOTAL APLICACIONES FINANCIERAS</b>                                    | <b>508.726.790</b>    | <b>478.940.590</b>     | <b>29.786.200</b>           |



ES COPIA FIEL DEL ORIGINAL



PRESUPUESTO GENERAL EJERCICIO 2002  
CUENTA DE AHORRO - INVERSION - FINANCIAMIENTO  
ADMINISTRACION CENTRAL Y ORGANISMOS DESCENTRALIZADOS


PLANILLA Nº 7

EN PESOS

| CONCEPTO  | TOTAL      | ADMINISTRACION CENTRAL | ORGANISMOS DESCENTRALIZADOS |
|---|------------|------------------------|-----------------------------|
| 9.3.0.000 - GTOS.FIG. DE LA ADM. PROV. P/APLIC.FINAN. | 47.582.800 | 47.582.800             |                             |
| XII - TOTAL GASTOS FIGURATIVOS                        | 47.582.800 | 47.582.800             |                             |
| XIII - FINANCIAMIENTO NETO                            | 0          | 0                      | 0                           |

MENSAJE Nº 1195


Secretaría Legislativa  
HONORABLE CAMARA DE DIPUTADOS  
de la PROVINCIA de BUENOS AIRES



ES COPIA FIEL DEL ORIGINAL

STELLA MARIS GASCUN


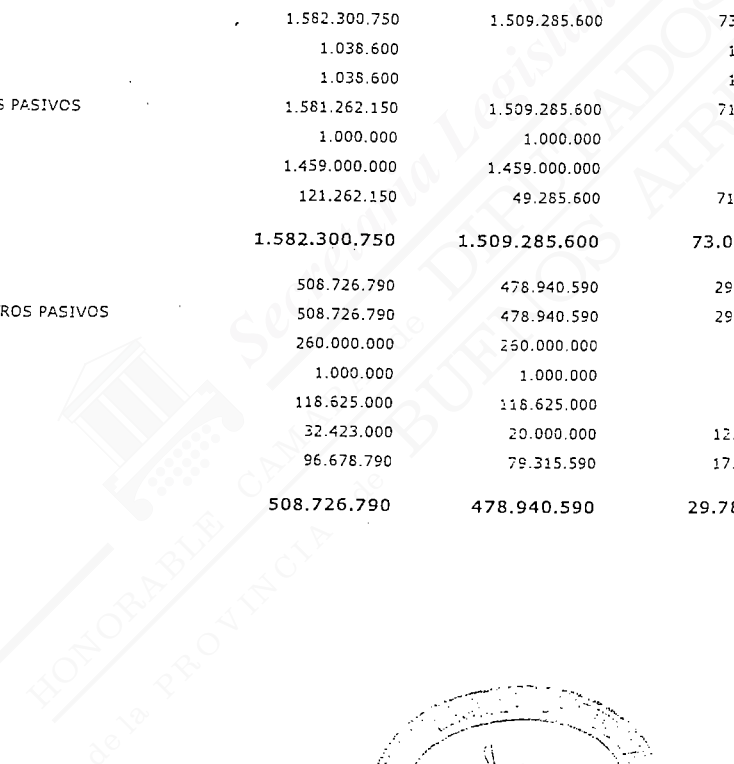
PRESUPUESTO GENERAL EJERCICIO 2002  
FUENTES Y APLICACIONES FINANCIERAS  
ADMINISTRACION CENTRAL Y ORGANISMOS DESCENTRALIZADOS



PLANILLA Nº 8

EN PESOS

| CONCEPTO  | TOTAL                | ADMINISTRACION CENTRAL | ORGANISMOS DESCENTRALIZADOS |
|---|----------------------|------------------------|-----------------------------|
| 1.3.0.0.0.0.0 - FUENTES FINANCIERAS                                     | 1.582.300.750        | 1.509.285.600          | 73.015.150                  |
| 1.3.1.0.0.0.0 - DISMINUCION DE LA INVERSION FINANCIERA                  | 1.038.600            |                        | 1.038.600                   |
| 1.3.1.4.0.0.0 - DISMINUCION DE OTROS ACTIVOS FINANCIEROS                | 1.038.600            |                        | 1.038.600                   |
| 1.3.2.0.0.0.0 - ENDEUDAMIENTO PUBLICO E INCREMENTO DE OTROS PASIVOS     | 1.581.262.150        | 1.509.285.600          | 71.976.550                  |
| 1.3.2.3.0.0.0 - OBTENCION DE PRESTAMOS A CORTO PLAZO                    | 1.000.000            | 1.000.000              |                             |
| 1.3.2.6.0.0.0 - COLOCACION DE DEUDA INTERNA A LARGO PLAZO               | 1.459.000.000        | 1.459.000.000          |                             |
| 1.3.2.8.0.0.0 - OBTENCION DE PRESTAMOS A LARGO PLAZO                    | 121.262.150          | 49.285.600             | 71.976.550                  |
| <b>TOTAL FUENTES FINANCIERAS</b>  | <b>1.582.300.750</b> | <b>1.509.285.600</b>   | <b>73.015.150</b>           |
| 2.3.0.0.0.0.0 - APLICACIONES FINANCIERAS                                | 508.726.790          | 478.940.590            | 29.786.200                  |
| 2.3.2.0.0.0.0 - AMORTIZACION DE LA DEUDA Y DISMINUCION DE OTROS PASIVOS | 508.726.790          | 478.940.590            | 29.786.200                  |
| 2.3.2.1.0.0.0 - AMORTIZACION DEUDA INTERNA A CORTO PLAZO                | 260.000.000          | 250.000.000            |                             |
| 2.3.2.3.0.0.0 - AMORTIZACION DE PRESTAMOS A CORTO PLAZO                 | 1.000.000            | 1.000.000              |                             |
| 2.3.2.5.0.0.0 - AMORTIZACION DEUDA INTERNA A LARGO PLAZO                | 118.625.000          | 118.625.000            |                             |
| 2.3.2.6.0.0.0 - AMORTIZACION DEUDA EXTERNA A LARGO PLAZO                | 32.423.000           | 20.000.000             | 12.423.000                  |
| 2.3.2.7.0.0.0 - AMORTIZACION DE PRESTAMOS A LARGO PLAZO                 | 96.678.790           | 79.315.590             | 17.363.200                  |
| <b>TOTAL APLICACIONES FINANCIERAS</b>                                   | <b>508.726.790</b>   | <b>478.940.590</b>     | <b>29.786.200</b>           |



ES COPIA FIEL DEL ORIGINAL

MARIA PASQUAL

MENSAJE Nº 1195

PRESUPUESTO GENERAL EJERCICIO 2002  
FUENTES Y APLICACIONES FINANCIERAS  
ADMINISTRACION CENTRAL - APERTURA JURISDICCIONES


ACION

PLANILLA Nº 9

EN PESOS

| CONCEPTO  | TOTAL                | GOBERNACION   | MINISTERIO DE ECONOMIA | MINISTERIO DE SALUD | MINISTERIO DE OBRAS Y SERVICIOS PUBLICOS | MINISTERIO DE SEGURIDAD |
|---|----------------------|---------------|------------------------|---------------------|--|-------------------------|
| 1.3.0.0.0.0.0 - FUENTES FINANCIERAS                                     | 1.509.285.600        |               | 1.499.198.600          |                     | 10.087.000                               |                         |
| 1.3.2.0.0.0.0 - ENDEUDAMIENTO PUBLICO E INCREMENTO DE OTROS PASIVOS     | 1.509.285.600        |               | 1.499.198.600          |                     | 10.087.000                               |                         |
| 1.3.2.3.0.0.0 - OBTENCION DE PRESTAMOS A CORTO PLAZO                    | 1.000.000            |               | 1.000.000              |                     |  |                         |
| 1.3.2.6.0.0.0 - COLOCACION DE DEUDA INTERNA A LARGO PLAZO               | 1.459.000.000        |               | 1.459.000.000          |                     |  |                         |
| 1.3.2.8.0.0.0 - OBTENCION DE PRESTAMOS A LARGO PLAZO                    | 49.285.600           |               | 39.198.600             |                     | 10.087.000                               |                         |
| <b>TOTAL FUENTES FINANCIERAS</b>  | <b>1.509.285.600</b> |               | <b>1.499.198.600</b>   |                     | <b>10.087.000</b>                        |                         |
| 2.3.0.0.0.0.0 - APLICACIONES FINANCIERAS                                | 478.940.590          | 72.000        | 429.352.800            | 8.738.790           | 10.570.000                               | 30.207.000              |
| 2.3.2.0.0.0.0 - AMORTIZACION DE LA DEUDA Y DISMINUCION DE OTROS PASIVOS | 478.940.590          | 72.000        | 429.352.800            | 8.738.790           | 10.570.000                               | 30.207.000              |
| 2.3.2.1.0.0.0 - AMORTIZACION DEUDA INTERNA A CORTO PLAZO                | 260.000.000          |               | 260.000.000            |                     |  |                         |
| 2.3.2.3.0.0.0 - AMORTIZACION DE PRESTAMOS A CORTO PLAZO                 | 1.000.000            |               | 1.000.000              |                     |  |                         |
| 2.3.2.5.0.0.0 - AMORTIZACION DEUDA INTERNA A LARGO PLAZO                | 118.625.000          |               | 118.625.000            |                     |  |                         |
| 2.3.2.6.0.0.0 - AMORTIZACION DEUDA EXTERNA A LARGO PLAZO                | 20.000.000           |               | 20.000.000             |                     |  |                         |
| 2.3.2.7.0.0.0 - AMORTIZACION DE PRESTAMOS A LARGO PLAZO                 | 79.315.590           | 72.000        | 29.727.800             | 8.738.790           | 10.570.000                               | 30.207.000              |
| <b>TOTAL APLICACIONES FINANCIERAS</b>                                   | <b>478.940.590</b>   | <b>72.000</b> | <b>429.352.800</b>     | <b>8.738.790</b>    | <b>10.570.000</b>                        | <b>30.207.000</b>       |

MENSAJE Nº 1195




ES COPIA FIEL DEL ORIGINAL

ES COPIA FIEL DEL ORIGINAL



PRESUPUESTO GENERAL EJERCICIO 2002  
 FUENTES Y APLICACIONES FINANCIERAS  
 ADMINISTRACION CENTRAL - APERTURA JUR. AUXILIARES




EN PESOS

1028  
 1071

PLANILLA Nº 9 B15

| CONCEPTO  | GOBERNACION   | GOBERNACION - CREDITO ESPECIFICO - | MINISTERIO DE ECONOMIA | MINISTERIO DE ECONOMIA - CREDITO ESPECIFICO - | OBLIGACIONES DEL TESORO Y CREDITOS DE EMERGENCIA | MINISTERIO DE SEGURIDAD |
|---|---------------|------------------------------------|------------------------|---|--|-------------------------|
| 1.3.0.0.0.0 - FUENTES FINANCIERAS                                     |               |                                    |                        |   |  |                         |
| 1.3.2.0.0.0 - ENDEUDAMIENTO PUBLICO E INCREMENTO DE OTROS PASIVOS     |               |                                    | 1.499.198.600          | 22.338.600                                    | 1.476.860.000                                    |                         |
| 1.3.2.3.0.0 - OBTENCION DE PRESTAMOS A CORTO PLAZO                    |               |                                    | 1.499.198.600          | 22.338.600                                    | 1.476.860.000                                    |                         |
| 1.3.2.6.0.0 - COLOCACION DE DEUDA INTERNA A LARGO PLAZO               |               |                                    | 1.000.000              |   | 1.000.000  |                         |
| 1.3.2.8.0.0 - OBTENCION DE PRESTAMOS A LARGO PLAZO                    |               |                                    | 1.459.000.000          |   | 1.459.000.000                                    |                         |
|   |               |                                    | 39.198.600             | 22.338.600                                    | 16.860.000                                       |                         |
| <b>TOTAL FUENTES FINANCIERAS</b>                                      |               |                                    | <b>1.499.198.600</b>   | <b>22.338.600</b>                             | <b>1.476.860.000</b>                             |                         |
| 2.3.0.0.0.0 - APLICACIONES FINANCIERAS                                |               |                                    |                        |   |  |                         |
| 2.3.2.0.0.0 - AMORTIZACION DE LA DEUDA Y DISMINUCION DE OTROS PASIVOS | 72.000        | 72.000                             | 429.352.800            | 29.727.800                                    | 399.625.000                                      | 30.207.000              |
| 2.3.2.1.0.0 - AMORTIZACION DEUDA INTERNA A CORTO PLAZO                |               |                                    | 260.000.000            |   | 260.000.000                                      |                         |
| 2.3.2.3.0.0 - AMORTIZACION DE PRESTAMOS A CORTO PLAZO                 |               |                                    | 1.000.000              |   | 1.000.000  |                         |
| 2.3.2.5.0.0 - AMORTIZACION DEUDA INTERNA A LARGO PLAZO                |               |                                    | 118.625.000            |   | 118.625.000                                      |                         |
| 2.3.2.6.0.0 - AMORTIZACION DEUDA EXTERNA A LARGO PLAZO                |               |                                    | 20.000.000             |   | 20.000.000                                       |                         |
| 2.3.2.7.0.0 - AMORTIZACION DE PRESTAMOS A LARGO PLAZO                 | 72.000        | 72.000                             | 29.727.800             | 29.727.800                                    |  | 30.207.000              |
| <b>TOTAL APLICACIONES FINANCIERAS</b>                                 | <b>72.000</b> | <b>72.000</b>                      | <b>429.352.800</b>     | <b>29.727.800</b>                             | <b>399.625.000</b>                               | <b>30.207.000</b>       |

MENSAJE Nº 1195



ES COPIA FIEL DEL ORIGINAL

ESTELA M. SANCHEZ



PRESUPUESTO GENERAL EJERCICIO 2002  
FUENTES Y APLICACIONES FINANCIERAS  
ADMINISTRACION CENTRAL - APERTURA JUR. AUXILIARES


1028

PLANILLA Nº 9 BIS  
CONTINUACION 1


EN PESOS

| CONCEPTO  | POLICIA DE LA<br>PROVINCIA DE<br>BUENOS AIRES |
|---|---|
| 1.3.0.0.0.0 - FUENTES FINANCIERAS                                     |   |
| 1.3.2.0.0.0 - ENDEUDAMIENTO PUBLICO E INCREMENTO DE OTROS PASIVOS     |   |
| 1.3.2.3.0.0.0 - OBTENCION DE PRESTAMOS A CORTO PLAZO                  |   |
| 1.3.2.5.0.0.0 - COLOCACION DE DEUDA INTERNA A LARGO PLAZO             |   |
| 1.3.2.8.0.0.0 - OBTENCION DE PRESTAMOS A LARGO PLAZO                  |   |
| <b>TOTAL FUENTES FINANCIERAS</b>                                      |   |
| 2.3.0.0.0.0 - APLICACIONES FINANCIERAS                                | 30.207.000                                    |
| 2.3.2.0.0.0 - AMORTIZACION DE LA DEUDA Y DISMINUCION DE OTROS PASIVOS | 30.207.000                                    |
| 2.3.2.1.0.0.0 - AMORTIZACION DEUDA INTERNA A CORTO PLAZO              |   |
| 2.3.2.3.0.0.0 - AMORTIZACION DE PRESTAMOS A CORTO PLAZO               |   |
| 2.3.2.5.0.0.0 - AMORTIZACION DEUDA INTERNA A LARGO PLAZO              |   |
| 2.3.2.6.0.0.0 - AMORTIZACION DEUDA EXTERNA A LARGO PLAZO              |   |
| 2.3.2.7.0.0.0 - AMORTIZACION DE PRESTAMOS A LARGO PLAZO               | 30.207.000                                    |
| <b>TOTAL APLICACIONES FINANCIERAS</b>                                 | <b>30.207.000</b>                             |

MENSAJE  
Nº 1195



ES COPIA FIEL DEL ORIGINAL



PRESUPUESTO GENERAL EJERCICIO 2002  
FUENTES Y APLICACIONES FINANCIERAS


ORGANISMOS DESCENTRALIZADOS

PLANILLA Nº 10

EN PESOS

| CONCEPTO  | TOTAL             | CORPORACION DE FOMENTO DEL VALLE BONAERENSE DEL RIO COLORADO | DIRECCION DE VIALIDAD | SERVICIO PROVINCIAL DE AGUA POTABLE (SPAR) | INSTITUTO DE LA VIVIENDA | UNIDAD DE COORDIN. DEL PROYECTO DEL RIO RECONQUISTA (UNIREC) |
|---|-------------------|--|-----------------------|--|--------------------------|--|
| 1.3.0.0.0.0 - FUENTES FINANCIERAS                                       | 73.015.150        |  | 44.406.000            | 6.500.000                                  | 419.000                  | 10.982.200   |
| 1.3.1.0.0.0 - DISMINUCION DE LA INVERSION FINANCIERA                    | 1.038.600         |  |                       |  |                          |  |
| 1.3.1.4.0.0 - DISMINUCION DE OTROS ACTIVOS FINANCIEROS                  | 1.038.600         |  |                       |  |                          |  |
| 1.3.1.4.1.0.0 - DISMINUCION DE DISPONIBILIDADES                         | 1.038.600         |  |                       |  |                          |  |
| 1.3.1.4.1.1.0 - DISMINUCION DE CAJA Y BANCOS                            | 1.038.600         |  |                       |  |                          |  |
| 1.3.1.4.1.1.2 - DISMINUCION DE CAJA Y BANCOS SIN AFECTACION ESPECIFICA  | 1.038.600         |  |                       |  |                          |  |
| 1.3.2.0.0.0.0 - ENDEUDAMIENTO PUBLICO E INCREMENTO DE OTROS PASIVOS     | 71.976.550        |  | 44.406.000            | 6.500.000                                  | 419.000                  | 10.982.200   |
| 1.3.2.8.0.0.0 - OBTENCION DE PRESTAMOS A LARGO PLAZO                    | 71.976.550        |  | 44.406.000            | 6.500.000                                  | 419.000                  | 10.982.200   |
| <b>TOTAL FUENTES FINANCIERAS</b>  | <b>73.015.150</b> |  | <b>44.406.000</b>     | <b>6.500.000</b>                           | <b>419.000</b>           | <b>10.982.200</b>  |
| 2.3.0.0.0.0 - APLICACIONES FINANCIERAS                                  | 29.786.200        | 378.000  | 7.671.000             | 208.000                                    | 9.106.200                |  |
| 2.3.2.0.0.0.0 - AMORTIZACION DE LA DEUDA Y DISMINUCION DE OTROS PASIVOS | 29.786.200        | 378.000  | 7.671.000             | 208.000                                    | 9.106.200                |  |
| 2.3.2.6.0.0.0 - AMORTIZACION DEUDA EXTERNA A LARGO PLAZO                | 12.423.000        |  |                       |  |                          |  |
| 2.3.2.7.0.0.0 - AMORTIZACION DE PRESTAMOS A LARGO PLAZO                 | 17.363.200        | 378.000  | 7.671.000             | 208.000                                    | 9.106.200                |  |
| <b>TOTAL APLICACIONES FINANCIERAS</b>                                   | <b>29.786.200</b> | <b>378.000</b>   | <b>7.671.000</b>      | <b>208.000</b>                             | <b>9.106.200</b>         |  |


MENSAJE Nº 1195



ES COPIA FIEL DEL ORIGINAL

PRESUPUESTO GENERAL EJERCICIO 2002  
FUENTES Y APLICACIONES FINANCIERAS

ORGANISMOS DESCENTRALIZADOS

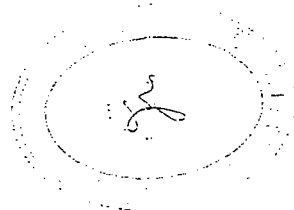


EN PESOS

PLANILLA Nº 10  
CONTINUACION 1


| CONCEPTO  | ORG. DE CONTROL DE ENERGIA ELECT. DE LA PCIA DE B.A. (OCEBA) | ORGANISMO REGULADOR DE AGUAS BONAERENSES (ORAB) | DIRECCION GENERAL DE CULTURA Y EDUCACION |
|---|--|---|--|
| 1.3.0.0.0.0.0 - FUENTES FINANCIERAS                                     | 535.000  | 503.600   | 9.669.350                                |
| 1.3.1.0.0.0.0 - DISMINUCION DE LA INVERSION FINANCIERA                  | 535.000  | 503.600   |  |
| 1.3.1.4.0.0.0 - DISMINUCION DE OTROS ACTIVOS FINANCIEROS                | 535.000  | 503.600   |  |
| 1.3.1.4.1.0.0 - DISMINUCION DE DISPONIBILIDADES                         | 535.000  | 503.600   |  |
| 1.3.1.4.1.1.0 - DISMINUCION DE CAJA Y BANCOS                            | 535.000  | 503.600   |  |
| 1.3.1.4.1.1.2 - DISMINUCION DE CAJA Y BANCOS SIN AFECTACION ESPECIFICA  | 535.000  | 503.600   |  |
| 1.3.2.0.0.0.0 - ENDEUDAMIENTO PUBLICO E INCREMENTO DE OTROS PASIVOS     |  |   | 9.669.350                                |
| 1.3.2.6.0.0.0 - OBTENCION DE PRESTAMOS A LARGO PLAZO                    |  |   | 9.669.350                                |
| <b>TOTAL FUENTES FINANCIERAS</b>  | <b>535.000</b>   | <b>503.600</b>                                  | <b>9.669.350</b>                         |
| 2.3.0.0.0.0.0 - APLICACIONES FINANCIERAS                                |  |   | 12.423.000                               |
| 2.3.2.0.0.0.0 - AMORTIZACION DE LA DEUDA Y DISMINUCION DE OTROS PASIVOS |  |   | 12.423.000                               |
| 2.3.2.6.0.0.0 - AMORTIZACION DEUDA EXTERNA A LARGO PLAZO                |  |   | 12.423.000                               |
| 2.3.2.7.0.0.0 - AMORTIZACION DE PRESTAMOS A LARGO PLAZO                 |  |   |  |
| <b>TOTAL APLICACIONES FINANCIERAS</b>                                   |  |   | <b>12.423.000</b>                        |

MENSAJE Nº 1195



ES COPIA FIEL DEL ORIGINAL


PRESUPUESTO GENERAL EJERCICIO 2002  
CONTRIBUCIONES FIGURATIVAS DE ADMINISTRACION CENTRAL A ADMINISTRACION CENTRAL



PLANILLA Nº 11

EN PESOS

| CONCEPTO   | TOTAL              | SECRETARIA DE PREVENCIÓN Y ASISTENCIA DE LAS ADICIONES | MINISTERIO DE ECONOMIA - CREDITO ESPECIFICO - | OBLIGACIONES DEL TESORO Y CREDITOS DE EMERGENCIA | MINISTERIO DE SALUD | MINISTERIO DE OBRAS Y SERVICIOS PUBLICOS |
|--|--------------------|--|---|--|---------------------|--|
| 1.1.1.08.01.000 - MINISTERIO DE ECONOMIA - CREDITO ESPECIFICO -    | 14.220.000         |  |   | 14.220.000                                       |                     |  |
| RECURSOS NO AFECTADOS OTROS  | 14.220.000         |  |   | 14.220.000                                       |                     |  |
| 1.1.1.08.02.000 - OBLIGACIONES DEL TESORO Y CREDITOS DE EMERGENCIA | 114.422.880        | 580.720  | 68.952.400                                    |  | 10.790.160          | 33.499.600                               |
| RECURSOS AFECTADOS   |                    |  |   |  |                     |  |
| 1% IMPUESTO INMOBILIARIO   | 580.720            | 580.720  |   |  |                     |  |
| IMP. A LAS GAN. LEY 24.621 ART 1 INC. B)                           | 1.800.000          |  |   |  | 1.800.000           |  |
| MOSP - IMPUESTO ENERGETICO - APLICACIONES FINANCIERAS -            | 10.570.000         |  |   |  |                     | 10.570.000                               |
| MOSP - IMPUESTO ENERGETICO - CORRIENTES -                          | 1.887.000          |  |   |  |                     | 1.887.000                                |
| MOSP - IMPUESTO ENERGETICO - DE CAPITAL -                          | 22.134.000         |  |   |  | 600.000             | 20.934.000                               |
| RECURSOS NO AFECTADOS OTROS  | 77.451.160         |  | 68.952.400                                    |  | 8.290.160           | 108.500                                  |
| 1.1.1.14.00.000 - MINISTERIO DE OBRAS Y SERVICIOS PUBLICOS         | 129.193.500        |  |   | 129.193.500                                      |                     |  |
| RECURSOS AFECTADOS   |                    |  |   |  |                     |  |
| MOSP - IMPUESTO ENERGETICO - APLICACIONES FINANCIERAS -            | 13.129.000         |  |   | 13.129.000                                       |                     |  |
| MOSP - IMPUESTO ENERGETICO - CORRIENTES -                          | 52.813.300         |  |   | 52.813.300                                       |                     |  |
| MOSP - IMPUESTO ENERGETICO - DE CAPITAL -                          | 63.251.200         |  |   | 63.251.200                                       |                     |  |
| <b>TOTAL CONTRIBUCIONES</b>  | <b>257.836.380</b> | <b>580.720</b>   | <b>68.952.400</b>                             | <b>143.413.500</b>                               | <b>10.790.160</b>   | <b>33.499.600</b>                        |




ES COPIA FIEL DEL ORIGINAL

160/4 1028

HA MENSAJE Nº 1195

PRESUPUESTO GENERAL EJERCICIO 2002  
CONTRIBUCIONES FIGURATIVAS DE ADMINISTRACION CENTRAL A ADMINISTRACION CENTRAL



EN PESOS

PLANILLA Nº 11  
CONTINUACION

CONCEPTO

SERVICIO  
PENITENCIARIO

1.1.1.08.01.000 - MINISTERIO DE ECONOMIA - CREDITO ESPECIFICO -

RECURSOS NO AFECTADOS  
OTROS

1.1.1.08.02.000 - OBLIGACIONES DEL TESORO Y CREDITOS DE EMERGENCIA

600.000

RECURSOS AFECTADOS

1% IMPUESTO INMOBILIARIO

IMP. A LAS GAN. LEY 24.621 ART 1 INC. B)

MOSP - IMPUESTO ENERGETICO - APLICACIONES FINANCIERAS -

MOSP - IMPUESTO ENERGETICO - CORRIENTES -

MOSP - IMPUESTO ENERGETICO - DE CAPITAL -

600.000

RECURSOS NO AFECTADOS

OTROS

1.1.1.14.00.000 - MINISTERIO DE OBRAS Y SERVICIOS PUBLICOS

RECURSOS AFECTADOS

MOSP - IMPUESTO ENERGETICO - APLICACIONES FINANCIERAS -

MOSP - IMPUESTO ENERGETICO - CORRIENTES -

MOSP - IMPUESTO ENERGETICO - DE CAPITAL -




TOTAL CONTRIBUCIONES

600.000

ES COPIA FIEL DEL ORIGINAL

1028  
110/14


MENSAJE No 1105



PRESUPUESTO GENERAL EJERCICIO 2002  
CONTRIBUCIONES FIGURATIVAS DE ADMINISTRACION CENTRAL A ORGANISMOS DESCENTRALIZADOS

PLANILLA Nº 12

| CONCEPTO   | TOTAL                | CONSEJO<br>PROVINCIAL DEL<br>MENOR | ENTE<br>ADMINISTRADOR<br>ZONA FRANCA | INSTITUTO<br>PROVINCIAL DE<br>ACCION<br>COOPERATIVA<br>(IPAC) | INSTITUTO PARA<br>EL DESARROLLO<br>EMPRESARIO<br>BONAERENSE<br>(IDEB) | ENTE<br>ADMINISTRADOR<br>ASTILLERO RIO<br>SANTIAGO |
|--|----------------------|------------------------------------|--------------------------------------|---|---|--|
| 1.1.1.08.02.000 - OBLIGACIONES DEL TESORO Y CREDITOS DE EMERGENCIA | 3.291.352.893        | 68.109.898                         | 1.215.000                            | 545.820   | 3.000.000   | 20.000.000   |
| RECURSOS AFECTADOS   |                      |                                    |                                      |   |   |  |
| 1% IMPUESTO INMOBILIARIO   | 5.807.200            |                                    |                                      |   |   |  |
| 20% PRODUCIDO LOTERIA  | 50.100               |                                    |                                      |   |   |  |
| CONTRIB. FONDO PROVINCIAL DE EDUCACION                             | 18.000.000           |                                    |                                      |   |   |  |
| CUMPLIMIENTO DE LA LEY 10.448                                      | 1.000.000            |                                    |                                      |   |   |  |
| FO.PRO.VI  | 17.847.000           |                                    |                                      |   |   |  |
| FONDO EDUCATIVO LEY 23.906 ART 3 Y ART 4                           | 391.200              |                                    |                                      |   |   |  |
| IMP. A LAS GAN. LEY 24.621 ART 1 INC. B)                           | 244.475.000          |                                    |                                      |   |   |  |
| LEY 24.049 - SERV. EDUC. TRANSF.: INST. SUP.                       | 41.000.000           |                                    |                                      |   |   |  |
| LEY 24.049 - SERVICIOS EDUCATIVOS Y TRANSF                         | 359.831.000          |                                    |                                      |   |   |  |
| MOSP - IMPUESTO ENERGETICO - APLICACIONES FINANCIERAS -            | 2.559.000            |                                    |                                      |   |   |  |
| MOSP - IMPUESTO ENERGETICO - CORRIENTES -                          | 15.851.000           |                                    |                                      |   |   |  |
| MOSP - IMPUESTO ENERGETICO - DE CAPITAL -                          | 9.403.200            |                                    |                                      |   |   |  |
| MULTAS - LEY 11.748  | 10.000               |                                    | 10.000                               |   |   |  |
| OBLIG. DEL TESORO - FDO.FID.FEDERAL DE INFRAEST.                   | 16.860.000           |                                    |                                      |   |   |  |
| RECURSOS NO AFECTADOS  |                      |                                    |                                      |   |   |  |
| OTROS  | 2.558.268.193        | 68.099.898                         | 1.215.000                            | 545.820   | 3.000.000   | 20.000.000   |
| <b>TOTAL CONTRIBUCIONES</b>  | <b>3.291.352.893</b> | <b>68.109.898</b>                  | <b>1.215.000</b>                     | <b>545.820</b>  | <b>3.000.000</b>  | <b>20.000.000</b>                                  |




ES COPIA FIEL DEL ORIGINAL

STELLA MARIS PASCUAL  
JEFA DEPARTAMENTO LEYES

TOTAL CONTRIBUCIONES

Mensaje de texto




PRESUPUESTO GENERAL EJERCICIO 2002  
CONTRIBUCIONES FIGURATIVAS DE ADMINISTRACION CENTRAL A ORGANISMOS DESCENTRALIZADOS

PLANILLA Nº 12  
CONTINUACION 1

| CONCEPTO  | CORPORACION DE FOMENTO DEL VALLE BONAERENSE DEL RIO COLORADO | DIRECCION DE VIALIDAD | SERVICIO PROVINCIAL DE AGUA POTABLE (SPAR) | INSTITUTO DE LA VIVIENDA | UNIDAD DE COORDIN. DEL PROYECTO DEL RIO RECONQUISTA (UNIREC) | PATRONATO DE LIBERADOS |
|---|--|-----------------------|--|--------------------------|--|------------------------|
| 1.1.1.08.02.000 - OBLIGACIONES DEL TESORO Y CREDITOS DE EMERGENCIA                | 2.453.000  | 51.574.900            | 1.756.000                                  | 17.847.000               | 27.212.500   | 1.916.000              |
| RECURSOS AFECTADOS  |  |                       |  |                          |  |                        |
| 1% IMPUESTO INMOBILIARIO  |  |                       |  |                          |  |                        |
| 20% PRODUCIDO LOTERIA   |  | 5.807.200             |  |                          |  |                        |
| CONTRIB. FONDO PROVINCIAL DE EDUCACION CUMPLIMIENTO DE LA LEY 10.448 FO.PRO.VI    |  |                       |  | 17.847.000               |  |                        |
| FONDO EDUCATIVO LEY 23.906 ART 3 Y ART 4 IMP. A LAS GAN. LEY 24.621 ART 1 INC. B) |  |                       |  |                          | 27.212.500   |                        |
| LEY 24.049 - SERV. EDUC. TRANSF.: INST. SUP.                                      |  |                       |  |                          |  |                        |
| LEY 24.049 - SERVICIOS EDUCATIVOS Y TRANSF  |  |                       |  |                          |  |                        |
| MOSP - IMPUESTO ENERGETICO - APLICACIONES FINANCIERAS -                           |  | 2.559.000             |  |                          |  |                        |
| MOSP - IMPUESTO ENERGETICO - CORRIENTES -   |  | 15.679.000            | 172.000                                    |                          |  |                        |
| MOSP - IMPUESTO ENERGETICO - DE CAPITAL -   |  | 9.403.200             |  |                          |  |                        |
| MULTAS - LEY 11.748   |  |                       |  |                          |  |                        |
| OBLIG. DEL TESORO - FDO.FID.FEDERAL DE INFRAEST.                                  |  | 16.860.000            |  |                          |  |                        |
| RECURSOS NO AFECTADOS   |  |                       |  |                          |  |                        |
| OTROS   | 2.453.000  | 1.266.500             | 1.584.000                                  |                          |  | 1.916.000              |
| <b>TOTAL CONTRIBUCIONES</b>   | <b>2.453.000</b>   | <b>51.574.900</b>     | <b>1.756.000</b>                           | <b>17.847.000</b>        | <b>27.212.500</b>  | <b>1.916.000</b>       |

Secretaria Leskinen  
HONORABLE CAMARA de DIPUTADOS  
PROVINCIA de BUENOS AIRES



ES COPIA FIEL DEL ORIGINAL

1028  
1028 / 4  
# MENSAJE Nº 1195



1028


PLANILLA Nº 12  
CONTINUACION

PRESUPUESTO GENERAL EJERCICIO 2002  
CONTRIBUCIONES FIGURATIVAS DE ADMINISTRACION CENTRAL A ORGANISMOS DESCENTRALIZADOS

DEPARTAMENTO 1403  
GOBERNACION  
EN PESOS

16.03.14


| CONCEPTO   | COMISION DE INVESTIGACIONES CIENTIFICAS | DIRECCION GENERAL DE CULTURA Y EDUCACION | UNIDAD EJECUTORA DEL PROGRAMA FERROVIARIO PROVINCIAL (UEFPF) |
|--|---|--|--|
| 1.1.1.08.02.000 - OBLIGACIONES DEL TESORO Y CREDITOS DE EMERGENCIA | 13.576.000                              | 3.074.146.775                            | 8.000.000  |
| RECURSOS AFECTADOS   |   |  |  |
| 1% IMPUESTO INMOBILIARIO   |   |  |  |
| 20% PRODUCIDO LOTERIA  | 50.100                                  |  |  |
| CONTRIB. FONDO PROVINCIAL DE EDUCACION                             |   | 18.000.000                               |  |
| CUMPLIMIENTO DE LA LEY 10.448                                      |   | 1.000.000                                |  |
| FO.PRO.VI  |   |  |  |
| FONDO EDUCATIVO LEY 23.906 ART 3 Y ART 4                           |   |  | 391.200  |
| IMP. A LAS GAN. LEY 24.621 ART 1 INC. B)                           |   |  | 217.262.500  |
| LEY 24.049 - SERV. EDUC. TRANSF.: INST. SUP.                       |   |  | 41.000.000   |
| LEY 24.049 - SERVICIOS EDUCATIVOS Y TRANSF                         |   |  | 359.831.000  |
| MOSP - IMPUESTO ENERGETICO - APLICACIONES FINANCIERAS -            |   |  |  |
| MOSP - IMPUESTO ENERGETICO - CORRIENTES -                          |   |  |  |
| MOSP - IMPUESTO ENERGETICO - DE CAPITAL -                          |   |  |  |
| MULTAS - LEY 11.748  |   |  |  |
| OSLIG. DEL TESORO - FDO.FID.FEDERAL DE INFRAEST.                   |   |  |  |
| RECURSOS NO AFECTADOS  |   |  |  |
| OTROS  | 13.525.900                              | 2.436.662.075                            | 8.000.000  |
| TOTAL CONTRIBUCIONES   | 13.576.000                              | 3.074.146.775                            | 8.000.000  |



ES COPIA FIEL DEL ORIGINAL

18 MENSAJE Nº 1195

PRESUPUESTO GENERAL EJERCICIO 2002  
 CONTRIBUCIONES FIGURATIVAS DE ORGANISMOS DESCENTRALIZADOS A ORGANISMOS DESCENTRALIZADOS




PLANILLA Nº 14

EN PESOS

| CONCEPTO  | TOTAL      | AUTORIDAD DEL AGUA | DIRECCION GENERAL DE CULTURA Y EDUCACION |
|---|------------|--------------------|--|
| 1.1.2.14.00.048 - ORGANISMO REGULADOR DE AGUAS BONAERENSES (ORAB) | 299.600    | 299.600            |  |
| RECURSOS NO AFECTADOS OTROS                                       | 299.600    | 299.600            |  |
| 1.1.2.20.00.050 - DIRECCION GENERAL DE CULTURA Y EDUCACION        | 39.294.308 |                    | 39.294.308                               |
| RECURSOS AFECTADOS ORGANISMOS DESCENTRALIZADOS                    | 39.294.308 |                    | 39.294.308                               |

Secretaria de Finanzas  
 HONORABLE CAMARA de DEPUTADOS  
 GOBIERNO PROVINCIAL de BUENOS AIRES




TOTAL CONTRIBUCIONES

39.593.908      299.600      39.294.308

ES COPIA FIEL DEL ORIGINAL

1028  
 1028  
 1028  
 1028

PRESUPUESTO GENERAL EJERCICIO 2002  
GASTOS FIGURATIVOS DE ADMINISTRACION CENTRAL A ADMINISTRACION CENTRAL

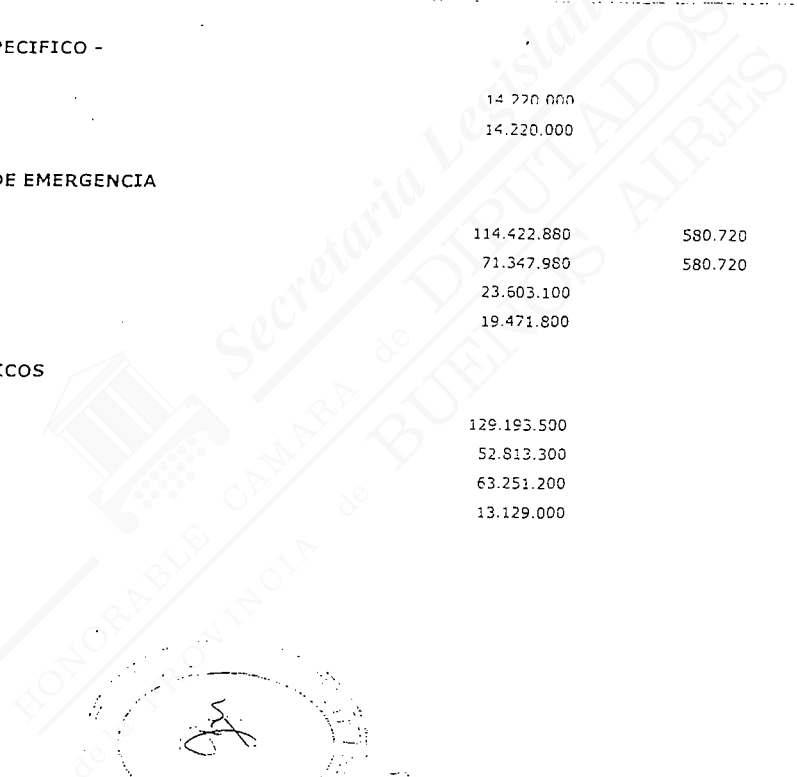


EN PESOS

PLANILLA 15

1028

| CONCEPTO  | TOTAL              | SECRETARIA DE PREVENCIÓN Y ASISTENCIA DE LAS ADICIONES | MINISTERIO DE ECONOMIA - CREDITO ESPECIFICO - | OBLIGACIONES DEL TESORO Y CREDITOS DE EMERGENCIA | MINISTERIO DE SALUD | MINISTERIO DE OBRAS Y SERVICIOS PUBLICOS |
|---|--------------------|--|---|--|---------------------|--|
| <b>1.1.1.08.01.000 - MINISTERIO DE ECONOMIA - CREDITO ESPECIFICO -</b>    |                    |  |   |  |                     |  |
| 9.0.0.000 - GASTOS FIGURATIVOS  | 14.220.000         |  |   | 14.220.000                                       |                     |  |
| 9.1.0.000 - GTOS.FIG. DE LA ADM.PROV. P/ TRANS. CORRIENTES                | 14.220.000         |  |   | 14.220.000                                       |                     |  |
| <b>1.1.1.08.02.000 - OBLIGACIONES DEL TESORO Y CREDITOS DE EMERGENCIA</b> |                    |  |   |  |                     |  |
| 9.0.0.000 - GASTOS FIGURATIVOS  | 114.422.880        | 580.720  | 68.952.400                                    |  | 10.790.160          | 33.499.600                               |
| 9.1.0.000 - GTOS.FIG. DE LA ADM.PROV. P/ TRANS. CORRIENTES                | 71.347.980         | 580.720  | 58.671.500                                    |  | 10.100.160          | 1.995.600                                |
| 9.2.0.000 - GTOS.FIG. DE LA ADM. PROV. P/TRANS.DE CAPITAL                 | 23.603.100         |  | 1.379.100                                     |  | 690.000             | 20.934.000                               |
| 9.3.0.000 - GTOS.FIG. DE LA ADM. PROV. P/APLIC.FINAN.                     | 19.471.800         |  | 8.901.800                                     |  |                     | 10.570.000                               |
| <b>1.1.1.14.00.000 - MINISTERIO DE OBRAS Y SERVICIOS PUBLICOS</b>         |                    |  |   |  |                     |  |
| 9.0.0.000 - GASTOS FIGURATIVOS  | 129.193.500        |  |   | 129.193.500                                      |                     |  |
| 9.1.0.000 - GTOS.FIG. DE LA ADM.PROV. P/ TRANS. CORRIENTES                | 52.813.300         |  |   | 52.813.300                                       |                     |  |
| 9.2.0.000 - GTOS.FIG. DE LA ADM. PROV. P/TRANS.DE CAPITAL                 | 63.251.200         |  |   | 63.251.200                                       |                     |  |
| 9.3.0.000 - GTOS.FIG. DE LA ADM. PROV. P/APLIC.FINAN.                     | 13.129.000         |  |   | 13.129.000                                       |                     |  |
| <b>TOTAL</b>  | <b>257.836.380</b> | <b>580.720</b>   | <b>68.952.400</b>                             | <b>143.413.500</b>                               | <b>10.790.160</b>   | <b>33.499.600</b>                        |




ES COPIA FIEL DEL ORIGINAL

STELLA MARIS PASQUAL  
JEFE DE LOS SERVICIOS  
GOBERNACION

MENSAJE No 1195


PRESUPUESTO GENERAL EJERCICIO 2002  
GASTOS FIGURATIVOS DE ADMINISTRACION CENTRAL A ADMINISTRACION CENTRAL



PLANILLA 15  
CONTINUACION 1


12874  
1028

| CONCEPTO  | SERVICIO<br>PENITENCIARIO |
|---|---------------------------|
| <b>1.1.1.08.01.000 - MINISTERIO DE ECONOMIA - CREDITO ESPECIFICO -</b>    |                           |
| 9.0.0.000 - GASTOS FIGURATIVOS  |                           |
| 9.1.0.000 - GTOS.FIG. DE LA ADM.PROV. P/ TRANS. CORRIENTES                |                           |
| <b>1.1.1.08.02.000 - OBLIGACIONES DEL TESORO Y CREDITOS DE EMERGENCIA</b> |                           |
| 9.0.0.000 - GASTOS FIGURATIVOS  | 600.000                   |
| 9.1.0.000 - GTOS.FIG. DE LA ADM.PROV. P/ TRANS. CORRIENTES                |                           |
| 9.2.0.000 - GTOS.FIG. DE LA ADM. PROV. P/TRANS.DE CAPITAL                 | 600.000                   |
| 9.3.0.000 - GTOS.FIG. DE LA ADM. PROV. P/APLIC.FINAN.                     |                           |
| <b>1.1.1.14.00.000 - MINISTERIO DE OBRAS Y SERVICIOS PUBLICOS</b>         |                           |
| 9.0.0.000 - GASTOS FIGURATIVOS  |                           |
| 9.1.0.000 - GTOS.FIG. DE LA ADM.PROV. P/ TRANS. CORRIENTES                |                           |
| 9.2.0.000 - GTOS.FIG. DE LA ADM. PROV. P/TRANS.DE CAPITAL                 |                           |
| 9.3.0.000 - GTOS.FIG. DE LA ADM. PROV. P/APLIC.FINAN.                     |                           |



160 / 9 1028

PRESUPUESTO GENERAL EJERCICIO 2002  
GASTOS FIGURATIVOS DE ADMINISTRACION CENTRAL A ORGANISMOS DESCENTRALIZADOS



PLANILLA 16

EN PESOS

| CONCEPTO  | TOTAL         | CONSEJO<br>PROVINCIAL DEL<br>MENOR | UNIDAD<br>EJECUTORA DEL<br>PROGRAMA<br>FERROVIARIO<br>PROVINCIAL<br>(UEFPF) | ENTE<br>ADMINISTRADOR<br>ZONA FRANCA | INSTITUTO<br>PROVINCIAL DE<br>ACCION<br>COOPERATIVA<br>(IPAC) | INSTITUTO PARA<br>EL DESARROLLO<br>EMPRESARIO<br>BONAERENSE<br>(IDEB) |
|---|---------------|------------------------------------|---|--------------------------------------|---|---|
| 1.1.1.08.02.000 - OBLIGACIONES DEL TESORO Y CREDITOS DE EMERGENCIA          |               |                                    |   |                                      |   |   |
| 9.0.0.000 - GASTOS FIGURATIVOS  | 3.291.352.893 | 68.109.898                         | 8.000.000   | 1.215.000                            | 545.820   | 3.000.000   |
| 9.1.0.000 - GTOS.FIG. DE LA ADM.PROV. P/ TRANS. CORRIENTES                  | 3.202.811.850 | 68.015.898                         | 8.000.000   | 1.215.000                            | 545.820   | 2.984.000   |
| 9.2.0.000 - GTOS.FIG. DE LA ADM. PROV. P/TRANS.DE CAPITAL                   | 56.699.043    | 94.000                             |   |                                      |   | 16.000  |
| 9.3.0.000 - GTOS.FIG. DE LA ADM. PROV. P/APLIC.FINAN.                       | 14.962.000    |                                    |   |                                      |   |   |
| 9.5.0.000 - GTOS.FIG. DE LA ADM. PROV. P/ TRANS. DE CAPITAL - REINTEGRABLES | 16.860.000    |                                    |   |                                      |   |   |

Secretaria Legislativa  
HONORABLE CAMARA de DIFERENDOS  
de la PROVINCIA de BUENOS AIRES




ES COPIA FIEL DEL ORIGINAL

STELLA MARIS PASCUAL  
JEFA D.T.O. LEYES

TOTAL  
MENSAJE No 1195

3.291.352.893 68.109.898 8.000.000 1.215.000 545.820 3.000.000



PRESUPUESTO GENERAL EJERCICIO 2002  
GASTOS FIGURATIVOS DE ADMINISTRACION CENTRAL A ORGANISMOS DESCENTRALIZADOS


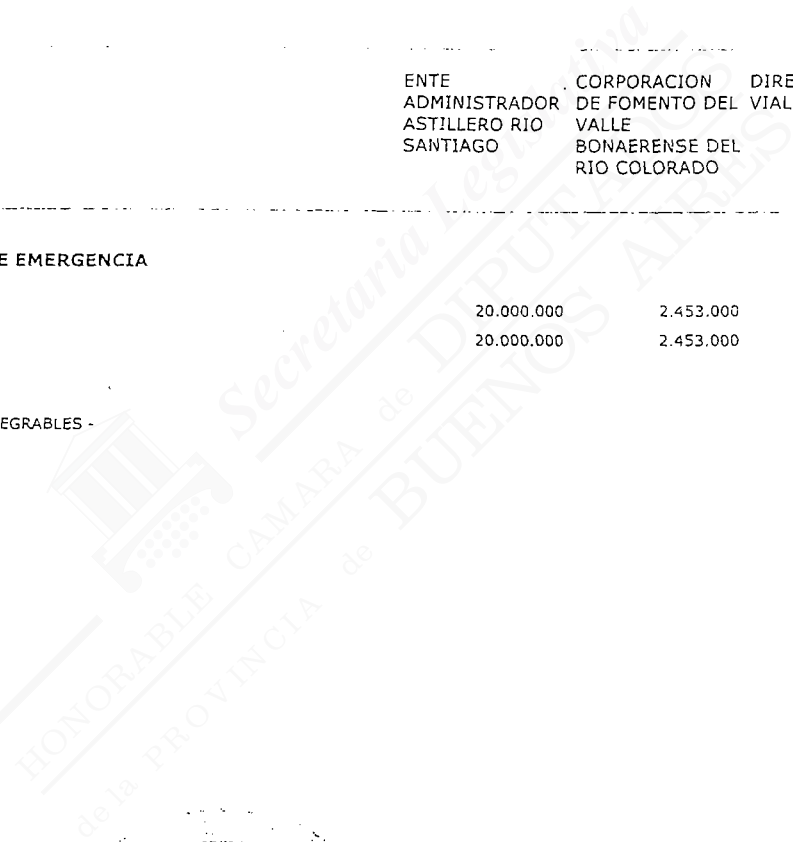
PLANILLA 16  
CONTINUACION 3

EN PESOS

12874

CONCEPTO  
1028

| CONCEPTO  | ENTE ADMINISTRADOR<br>ASTILLERO RIO<br>SANTIAGO | CORPORACION<br>DE FOMENTO DEL<br>VALLE<br>BONAERENSE DEL<br>RIO COLORADO | DIRECCION DE<br>VIALIDAD | SERVICIO<br>PROVINCIAL DE<br>AGUA POTABLE<br>(SPAR) | INSTITUTO DE LA<br>VIVIENDA | UNIDAD DE<br>COORDIN. DEL<br>PROYECTO DEL<br>RIO<br>RECONQUISTA<br>(UNIREC) |
|---|---|--|--------------------------|---|-----------------------------|---|
| <b>1.1.1.1.08.02.000 - OBLIGACIONES DEL TESORO Y CREDITOS DE EMERGENCIA</b>   |   |  |                          |   |                             |   |
| 9.0.0.000 - GASTOS FIGURATIVOS  |   | 20.000.000   | 2.453.000                | 51.574.900  | 1.756.000                   | 17.847.000  |
| 9.1.0.000 - GTOS.FIG. DE LA ADM.PROV. P/ TRANS. CORRIENTES                    |   | 20.000.000   | 2.453.000                | 16.945.500  | 1.756.000                   | 23.451.000  |
| 9.2.0.000 - GTOS.FIG. DE LA ADM. PROV. P/TRANS.DE CAPITAL                     |   |  |                          | 15.210.400  |                             | 17.847.000  |
| 9.3.0.000 - GTOS.FIG. DE LA ADM. PROV. P/APLIC.FINAN.                         |   |  |                          | 2.559.000   |                             | 3.761.500   |
| 9.5.0.000 - GTOS.FIG. DE LA ADM. PROV. P/ TRANS. DE CAPITAL - REINTEGRABLES - |   |  |                          | 16.860.000  |                             |   |



ES COPIA FIEL DEL ORIGINAL

STELLA MARÍA PATOCCAL  
JEFA DPTO. LEYES  
GOBERNACION

PRESUPUESTO GENERAL EJERCICIO 2002  
GASTOS FIGURATIVOS DE ADMINISTRACION CENTRAL A ORGANISMOS DESCENTRALIZADOS

PLANILLA 16  
CONTINUACION 2

EN PESOS

CONCEPTO

PATRONATO DE  
LIBERADOS

COMISION DE  
INVESTIGACIONE  
CIENTIFICAS

DIRECCION  
GENERAL DE  
CULTURA Y  
EDUCACION

1.1.1.08.02.000 - OBLIGACIONES DEL TESORO Y CREDITOS DE EMERGENCIA

|   |           |            |               |
|---|-----------|------------|---------------|
| 9.0.0.000 - GASTOS FIGURATIVOS  | 1.916.000 | 13.576.000 | 3.074.146.775 |
| 9.1.0.000 - GTOS.FIG. DE LA ADM.PROV. P/ TRANS. CORRIENTES                    | 1.856.600 | 13.567.000 | 3.042.022.032 |
| 9.2.0.000 - GTOS.FIG. DE LA ADM. PROV. P/TRANS.DE CAPITAL                     | 59.400    | 9.000      | 19.701.743    |
| 9.3.0.000 - GTOS.FIG. DE LA ADM. PROV. P/APLIC.FINAN.                         |           |            | 12.423.000    |
| 9.5.0.000 - GTOS.FIG. DE LA ADM. PROV. P/ TRANS. DE CAPITAL - REINTEGRABLES - |           |            |               |



COPIA FIEL DEL ORIGINAL

PRESUPUESTO GENERAL EJERCICIO 2002  
GASTOS FIGURATIVOS DE ORGANISMOS DESCENTRALIZADOS A ORGANISMOS DESCENTRALIZADOS

PLANILLA 18

SECRETARIA DE LEGISLACION  
GOBERNACION

EN PESO

1028  
CONCEPTO

TOTAL

AUTORIDAD DEL  
AGUA

DIRECCION  
GENERAL DE  
CULTURA Y  
EDUCACION

1.1.2.14.00.048 - ORGANISMO REGULADOR DE AGUAS BONAERENSES (ORAB)

9.0.0.000 - GASTOS FIGURATIVOS

299.600

299.600

9.1.0.000 - GTOS.FIG. DE LA ADM.PROV. P/ TRANS. CORRIENTES

299.600

299.600

1.1.2.20.00.050 - DIRECCION GENERAL DE CULTURA Y EDUCACION

9.0.0.000 - GASTOS FIGURATIVOS

39.294.308

39.294.308

9.1.0.000 - GTOS.FIG. DE LA ADM.PROV. P/ TRANS. CORRIENTES


32.013.108

32.013.108

9.2.0.000 - GTOS.FIG. DE LA ADM. PROV. P/TRANS.DE CAPITAL

7.281.200

7.281.200





PRESUPUESTO GENERAL EJERCICIO 2002  
RESUMEN DEL NUMERO DE CARGOS - ADMINISTRACION CENTRAL Y ORGANISMOS DESCENTRALIZADOS  
PLANILLA Nº 19

| CONCEPTO   | TOTAL   | PERSONAL PERMANENTE | PERSONAL TEMPORARIO |
|--|---------|---------------------|---------------------|
| ADMINISTRACION CENTRAL                                       | 126.237 | 123.226             | 3.011               |
| PODER JUDICIAL -   | 15.171  | 14.571              | 600                 |
| PODER JUDICIAL - ADMINISTRACION DE JUSTICIA -                | 11.510  | 11.010              | 500                 |
| PODER JUDICIAL - MINISTERIO PUBLICO -                        | 3.661   | 3.561               | 100                 |
| FISCALIA DE ESTADO   | 656     | 637                 | 19                  |
| JUNTA ELECTORAL  | 88      | 87                  | 1                   |
| TRIBUNAL DE CUENTAS  | 435     | 431                 | 4                   |
| GOBERNACION  | 4.314   | 3.743               | 571                 |
| GOBERNACION - CREDITO ESPECIFICO -                           | 1.551   | 1.279               | 272                 |
| ASESORIA GENERAL DE GOBIERNO                                 | 359     | 313                 | 46                  |
| CONSEJO PROVINCIAL DE LA FAMILIA Y DESARROLLO HUMANO         | 1.469   | 1.400               | 69                  |
| SECRETARIA DE PREVENCION Y ASISTENCIA DE LAS ADICIONES       | 249     | 162                 | 87                  |
| SECRETARIA DE PRENSA Y DIFUSION                              | 279     | 241                 | 38                  |
| SECRETARIA DE POLITICA AMBIENTAL                             | 276     | 259                 | 17                  |
| SECRETARIA LEGAL Y TECNICA                                   | 54      | 51                  | 3                   |
| SECRETARIA DE DEPORTES                                       | 77      | 38                  | 39                  |
| MINISTERIO DE GOBIERNO                                       | 2.739   | 2.517               | 222                 |
| MINISTERIO DE ECONOMIA                                       | 5.522   | 5.339               | 183                 |
| MINISTERIO DE ECONOMIA - CREDITO ESPECIFICO -                | 5.522   | 5.339               | 183                 |
| CONTADURIA GENERAL   | 342     | 321                 | 21                  |
| TESORERIA GENERAL  | 130     | 125                 | 5                   |
| MINISTERIO DE PRODUCCION                                     | 751     | 690                 | 61                  |
| MINISTERIO DE SALUD  | 34.991  | 34.850              | 141                 |
| MINISTERIO DE AGRICULTURA, GANADERIA Y ALIMENTACION          | 983     | 952                 | 31                  |
| MINISTERIO DE OBRAS Y SERVICIOS PUBLICOS                     | 2.437   | 2.172               | 265                 |
| CONSEJO DE LA MAGISTRATURA                                   | 30      | 30                  |                     |
| MINISTERIO DE JUSTICIA                                       | 10.193  | 9.946               | 247                 |
| MINISTERIO DE JUSTICIA - CREDITO ESPECIFICO -                | 250     | 189                 | 61                  |
| SERVICIO PENITENCIARIO                                       | 9.943   | 9.757               | 186                 |
| MINISTERIO DE SEGURIDAD                                      | 46.352  | 45.783              | 569                 |
| MINISTERIO DE SEGURIDAD - CREDITO ESPECIFICO -               | 757     | 188                 | 569                 |
| POLICIA DE LA PROVINCIA DE BUENOS AIRES                      | 45.595  | 45.595              |                     |
| MINISTERIO DE TRABAJO  | 1.103   | 1.032               | 71                  |
| ORGANISMOS DESCENTRALIZADOS                                  | 166.552 | 132.823             | 33.729              |
| CONSEJO PROVINCIAL DEL MENOR                                 | 2.724   | 2.464               | 260                 |
| UNIDAD EJECUTORA DEL PROGRAMA FERROVIARIO PROVINCIAL (UEPPP) | 1.299   | 1.299               |                     |
| ENTE ADMINISTRADOR ZONA FRANCA                               | 60      | 40                  | 20                  |
| INSTITUTO PROVINCIAL DE ACCION COOPERATIVA (IPAC)            | 100     | 97                  | 3                   |
| INSTITUTO PARA EL DESARROLLO EMPRESARIO BONAERENSE (IDEB)    | 82      | 78                  | 4                   |
| ENTE ADMINISTRADOR ASTILLERO RIO SANTIAGO                    | 1.144   | 1.144               |                     |
| CORPORACION DE FOMENTO DEL VALLE BONAERENSE DEL RIO COLORADO | 256     | 246                 | 10                  |
| DIRECCION DE VIALIDAD  | 1.807   | 1.803               | 4                   |
| SERVICIO PROVINCIAL DE AGUA POTABLE (SPAR)                   | 74      | 74                  |                     |
| INSTITUTO DE LA VIVIENDA                                     | 582     | 575                 | 7                   |
| UNIDAD DE COORDIN. DEL PROYECTO DEL RIO RECONQUISTA (UNIREC) | 39      |                     | 39                  |
| ORG. DE CONTROL DE ENERGIA ELECT. DE LA PCIA DE B.A. (OCEBA) | 96      | 96                  |                     |
| ORGANISMO REGULADOR DE AGUAS BONAERENSES (ORAB)              | 11      | 5                   | 6                   |
| AUTORIDAD DEL AGUA   | 5       | 5                   |                     |
| PATRONATO DE LIBERADOS                                       | 243     | 243                 |                     |
| COMISION DE INVESTIGACIONES CIENTIFICAS                      | 370     | 368                 | 2                   |
| DIRECCION GENERAL DE CULTURA Y EDUCACION                     | 157.660 | 124.286             | 33.374              |

PARTICIONADO EN

GOBERNACION

TOTAL

ES COPIA FIEL DEL ORIGINAL

292.789

256.049

36.740


PRESUPUESTO GENERAL EJERCICIO 2002  
RESUMEN DEL NUMERO DE CARGOS - INSTITUCIONES DE SEGURIDAD SOCIAL Y ORGANISMOS  
DESCENTRALIZADOS NO CONSOLIDADOS

PLANILLA Nº 20

| CONCEPTO  | TOTAL  | PERSONAL PERMANENTE | PERSONAL TEMPORARIO |
|---|--------|---------------------|---------------------|
| INSTITUCIONES DE SEGURIDAD SOCIAL                     | 2.700  | 2.675               | 25                  |
| INSTITUTO DE PREVISION SOCIAL (IPS)                   | 589    | 578                 | 11                  |
| INSTITUTO OBRA MEDICO ASISTENCIAL (IOMA)              | 1.969  | 1.958               | 11                  |
| CAJA DE RETIROS, JUBILACIONES Y PENSIONES DE POLICIA  | 142    | 139                 | 3                   |
| ORGANISMOS DESCENTRALIZADOS NO CONSOLIDADOS           | 18.626 | 17.700              | 926                 |
| INSTITUTO PROVINCIAL DE LOTERIA Y CASINOS             | 3.488  | 3.464               | 24                  |
| ADMINISTRACION GENERAL DE OBRAS SANITARIAS (RESIDUAL) | 1.499  | 1.422               | 77                  |
| BANCO DE LA PROVINCIA DE BUENOS AIRES                 | 13.639 | 12.814              | 825                 |


  
 Secretaria Legislativa  
 HONORABLE CAMARA de DIPUTADOS  
 de la PROVINCIA de BUENOS AIRES

GOBERNACION  
 MINISTERIO DE ECONOMIA Y FINANZAS  
 SECRETARIA DE ECONOMIA Y FINANZAS




ES COPIA FIEL DEL ORIGINAL

  
**STELLA MARIS PASCUAL**  
 JEFE DE LEYES

PRESUPUESTO GENERAL EJERCICIO 2002  
 RESUMEN DE HORAS CATEDRA - ADMINISTRACION CENTRAL Y ORGANISMOS DESCENTRALIZADOS  
 PLANILLA Nº 21

| CONCEPTO   | TOTAL     | PERSONAL PERMANENTE | PERSONAL TEMPORARIO |
|--|-----------|---------------------|---------------------|
| ADMINISTRACION CENTRAL                               | 31.700    |                     | 31.700              |
| GOBERNACION  | 6.500     |                     | 6.500               |
| GOBERNACION - CREDITO ESPECIFICO -                   | 6.000     |                     | 6.000               |
| CONSEJO PROVINCIAL DE LA FAMILIA Y DESARROLLO HUMANO | 500       |                     | 500                 |
| MINISTERIO DE GOBIERNO                               | 500       |                     | 500                 |
| MINISTERIO DE SALUD                                  | 21.700    |                     | 21.700              |
| CONSEJO DE LA MAGISTRATURA                           | 680       |                     | 680                 |
| MINISTERIO DE JUSTICIA                               | 700       |                     | 700                 |
| SERVICIO PENITENCIARIO                               | 700       |                     | 700                 |
| MINISTERIO DE SEGURIDAD                              | 1.620     |                     | 1.620               |
| POLICIA DE LA PROVINCIA DE BUENOS AIRES              | 1.620     |                     | 1.620               |
| ORGANISMOS DESCENTRALIZADOS                          | 1.470.035 | 692.404             | 777.631             |
| CONSEJO PROVINCIAL DEL MENOR                         | 6.000     |                     | 6.000               |
| DIRECCION GENERAL DE CULTURA Y EDUCACION             | 1.464.035 | 692.404             | 771.631             |

Secretaria Legislativa  
 HONORABLE CAMARA de DIPUTADOS  
 de la PROVINCIA de BUENOS AIRES



ES COPIA FIEL DEL ORIGINAL

*[Signature]*  
**STELLA MARIS PASQUAL**  
 JEFA DPTO. LEYES  
 GOBERNACION

|              |                  |                |                |
|--------------|------------------|----------------|----------------|
| <b>TOTAL</b> | <b>1.501.735</b> | <b>692.404</b> | <b>809.331</b> |
|--------------|------------------|----------------|----------------|

DEPARTAMENTO LEGAL  
GOBERNACION


PRESUPUESTO GENERAL EJERCICIO 2002  
CLASIFICACION ECONOMICA DEL GASTO - CORRIENTE Y DE CAPITAL  
INSTITUCIONES DE SEGURIDAD SOCIAL

1028  
PLANILLA Nº 22

EN PESOS


| CONCEPTO  | TOTAL                | INSTITUTO DE PREVISION SOCIAL (IPS) | INSTITUTO OBRA MEDICO ASISTENCIAL (IOMA) | CAJA DE RETIROS, JUBILACIONES Y PENSIONES DE POLICIA |
|---|----------------------|-------------------------------------|--|--|
| 2.1.0.0.0.0 - GASTOS CORRIENTES                     | 2.514.772.500        | 1.547.727.000                       | 603.522.000                              | 353.523.500  |
| 2.1.2.0.0.0 - GASTOS DE CONSUMO                     | 628.847.000          | 15.426.000                          | 602.116.000                              | 2.305.000  |
| 2.1.2.1.0.0.0 - REMUNERACIONES                      | 26.750.000           | 6.903.000                           | 17.632.000                               | 2.015.000  |
| 2.1.2.2.0.0.0 - BIENES Y SERVICIOS                  | 594.097.000          | 8.523.000                           | 584.284.000                              | 1.290.000  |
| 2.1.4.0.0.0.0 - PRESTACIONES DE LA SEGURIDAD SOCIAL | 1.892.519.500        | 1.532.301.000                       |  | 360.218.500  |
| 2.1.6.0.0.0.0 - TRANSFERENCIAS CORRIENTES           | 1.000                |                                     | 1.000                                    |  |
| 2.1.7.0.0.0.0 - A CLASIFICAR                        | 1.405.000            |                                     | 1.405.000                                |  |
| <b>TOTAL GASTOS CORRIENTES</b>                      | <b>2.514.772.500</b> | <b>1.547.727.000</b>                | <b>603.522.000</b>                       | <b>353.523.500</b>                                   |
| 2.2.0.0.0.0.0 - GASTOS DE CAPITAL                   | 491.000              | 300.000                             | 151.000                                  | 40.000   |
| 2.2.1.0.0.0.0 - INVERSION REAL DIRECTA              | 490.000              | 300.000                             | 150.000                                  | 40.000   |
| 2.2.1.1.0.0.0 - FORMACION BRUTA DE CAPITAL FIJO     | 490.000              | 300.000                             | 150.000                                  | 40.000   |
| 2.2.2.0.0.0.0 - TRANSFERENCIAS DE CAPITAL           | 1.000                |                                     | 1.000                                    |  |
| <b>TOTAL GASTOS DE CAPITAL</b>                      | <b>491.000</b>       | <b>300.000</b>                      | <b>151.000</b>                           | <b>40.000</b>  |
| <b>TOTAL GASTOS CORRIENTES Y DE CAPITAL</b>         | <b>2.515.263.500</b> | <b>1.548.027.000</b>                | <b>603.673.000</b>                       | <b>353.563.500</b>                                   |

MENSAJE Nº 1195



ES COPIA FIEL DEL ORIGINAL

STELLA MARIS PASCUAL  
JEFE FISCAL LEYES



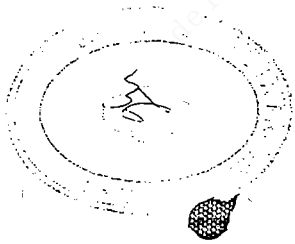
EN PESOS

PRESUPUESTO GENERAL EJERCICIO 2002  
TOTAL DE RECURSOS  
INSTITUCIONES DE SEGURIDAD SOCIAL

1028

PLANILLA Nº 23

| CONCEPTO   | TOTAL         | INSTITUTO DE PREVISION SOCIAL (IPS) | INSTITUTO OBRA MEDICO ASISTENCIAL (IOMA) | CAJA DE RETIROS, JUBILACIONES Y PENSIONES DE POLICIA |
|--|---------------|-------------------------------------|--|--|
| TOTAL RECURSOS   | 2.515.263.500 | 1.548.027.000                       | 603.673.000                              | 363.563.500  |
| 1.00.0.00 - RECURSOS DE ORIGEN PROVINCIAL                  | 2.450.383.500 | 1.483.147.000                       | 603.573.000                              | 363.563.500  |
| 1.02.0.00 - INGRESOS NO TRIBUTARIOS                        | 200.000       | 200.000                             |  |  |
| 1.02.1.00 - TASAS  | 200.000       | 200.000                             |  |  |
| 1.02.1.41 - TASA ADMINISTRATIVA - I.P.S. -                 | 200.000       | 200.000                             |  |  |
| 1.02.6.00 - MULTAS   | 1.000         | 1.000                               |  |  |
| 1.02.6.05 - VARIAS I.P.S.                                  | 1.000         | 1.000                               |  |  |
| 1.03.0.00 - APORTES Y CONTRIBUCIONES                       | 2.275.544.000 | 1.359.812.000                       | 592.435.000                              | 323.297.000  |
| 1.03.1.00 - APORTES PERSONALES AL IPS                      | 753.581.000   | 753.581.000                         |  |  |
| 1.03.1.01 - ADMINISTRACION CENTRAL                         | 142.265.000   | 142.265.000                         |  |  |
| 1.03.1.02 - ORGANISMOS DESCENTRALIZADOS                    | 381.397.000   | 381.397.000                         |  |  |
| 1.03.1.03 - MUNICIPALIDADES                                | 181.494.000   | 181.494.000                         |  |  |
| 1.03.1.04 - ENTES PRIVADOS                                 | 18.805.000    | 18.805.000                          |  |  |
| 1.03.1.05 - ADMINISTRACION CENTRAL - SERVICIO PENITENCIARI | 22.062.000    | 22.062.000                          |  |  |
| 1.03.1.06 - LEY DE POLICIA Y SERVICIO PENITENCIARIO        | 7.558.000     | 7.558.000                           |  |  |
| 1.03.2.00 - CONTRIBUCIONES PATRONALES AL IPS               | 606.231.000   | 606.231.000                         |  |  |
| 1.03.2.01 - ADMINISTRACION CENTRAL                         | 112.560.000   | 112.560.000                         |  |  |
| 1.03.2.02 - ORGANISMOS DESCENTRALIZADOS                    | 293.087.000   | 293.087.000                         |  |  |
| 1.03.2.03 - MUNICIPALIDADES                                | 154.409.000   | 154.409.000                         |  |  |
| 1.03.2.04 - ENTES PRIVADOS                                 | 14.104.000    | 14.104.000                          |  |  |
| 1.03.2.05 - ADMINISTRACION CENTRAL - SERVICIO PENITENCIARI | 24.461.000    | 24.461.000                          |  |  |
| 1.03.2.06 - LEY DE POLICIA Y SERVICIO PENITENCIARIO        | 7.610.000     | 7.610.000                           |  |  |
| 1.03.3.00 - APORTES PERSONALES AL IOMA                     | 270.688.000   |                                     | 270.688.000                              |  |
| 1.03.3.01 - ADMINISTRACION CENTRAL                         | 68.950.000    |                                     | 68.950.000                               |  |
| 1.03.3.02 - ORGANISMOS DESCENTRALIZADOS                    | 85.415.000    |                                     | 85.415.000                               |  |
| 1.03.3.03 - MUNICIPALIDADES                                | 34.904.000    |                                     | 34.904.000                               |  |
| 1.03.3.04 - JUBILACIONES Y PENSIONES                       | 81.419.000    |                                     | 81.419.000                               |  |
| 1.03.4.00 - CONTRIBUCIONES PATRONALES AL IOMA              | 273.571.000   |                                     | 273.571.000                              |  |
| 1.03.4.01 - ADMINISTRACION CENTRAL                         | 68.950.000    |                                     | 68.950.000                               |  |
| 1.03.4.02 - ORGANISMOS DESCENTRALIZADOS                    | 85.415.000    |                                     | 85.415.000                               |  |
| 1.03.4.03 - MUNICIPALIDADES                                | 34.904.000    |                                     | 34.904.000                               |  |
| 1.03.4.04 - JUBILACIONES Y PENSIONES                       | 84.302.000    |                                     | 84.302.000                               |  |



ES COPIA FIEL DEL ORIGINAL

STELLA MARIA PASQUINI  
JEFE DEPTO. LEGAL

# MENSAJE 7105

PRESUPUESTO GENERAL EJERCICIO 2002  
TOTAL DE RECURSOS  
INSTITUCIONES DE SEGURIDAD SOCIAL

DEPARTAMENTO LEGISLATIVO  
GOBERNACION

EN PESOS

PLANILLA Nº 23

1028  
4  
12871

| CONCEPTO   | TOTAL       | INSTITUTO DE PREVISION SOCIAL (IPS) | INSTITUTO OBRA MEDICO ASISTENCIAL (IOMA) | CAJA DE RETIROS, JUBILACIONES Y PENSIONES DE POLICIA |
|--|-------------|-------------------------------------|--|--|
| 1.03.5.00 - APORTES PERSONALES A OTRAS ENTIDADES               | 153.218.000 |                                     |  | 153.218.000  |
| 1.03.5.01 - ADMINISTRACION CENTRAL                             | 90.922.000  |                                     |  | 90.922.000   |
| 1.03.5.02 - ORGANISMOS DESCENTRALIZADOS                        | 221.000     |                                     |  | 221.000  |
| 1.03.5.03 - LEY DE POLICIA                                     | 62.075.000  |                                     |  | 62.075.000   |
| 1.03.6.00 - CONTRIBUCIONES PATRONALES A OTRAS ENTIDADES        | 170.079.000 |                                     |  | 170.079.000  |
| 1.03.6.01 - ADMINISTRACION CENTRAL                             | 100.867.000 |                                     |  | 100.867.000  |
| 1.03.6.02 - ORGANISMOS DESCENTRALIZADOS                        | 247.000     |                                     |  | 247.000  |
| 1.03.6.03 - LEY DE POLICIA                                     | 68.965.000  |                                     |  | 68.965.000   |
| 1.03.7.00 - OTROS APORTES Y CONTRIBUCIONES                     | 48.176.000  |                                     | 48.176.000                               |  |
| 1.03.7.01 - REPARTICIONES PRIVADAS                             | 10.676.000  |                                     | 10.676.000                               |  |
| 1.03.7.02 - AFILIADOS VOLUNTARIOS                              | 37.500.000  |                                     | 37.500.000                               |  |
| 1.04.0.00 - VENTA DE BIENES Y SERVICIOS DE LA ADMINISTRACION P | 6.502.000   |                                     | 6.502.000                                |  |
| 1.04.2.00 - VENTA DE SERVICIOS DE LA ADMINISTRACION PUBLICA    | 6.502.000   |                                     | 6.502.000                                |  |
| 1.04.2.20 - VENTA DE BONOS COSEGURO ASISTENCIAL                | 6.500.000   |                                     | 6.500.000                                |  |
| 1.04.2.40 - CONVENIO IOMA- INSTITUTO MUNICIPAL DE OSRA SOC     | 1.000       |                                     | 1.000                                    |  |
| 1.04.2.60 - OTROS  | 1.000       |                                     | 1.000                                    |  |
| 1.05.0.00 - RENTAS DE LA PROPIEDAD                             | 8.000       |                                     |  | 8.000  |
| 1.06.2.00 - INTERESES POR DEPOSITOS                            | 8.000       |                                     |  | 8.000  |
| 1.06.2.10 - INTERESES POR DEPOSITOS INTERNOS                   | 8.000       |                                     |  | 8.000  |
| 1.07.0.00 - TRANSFERENCIAS CORRIENTES                          | 168.128.500 | 123.134.000                         | 4.736.000                                | 40.258.500   |
| 1.07.1.00 - DE UNIDADES FAMILIARES                             | 25.000      |                                     |  | 25.000   |
| 1.07.6.00 - DEL GOBIERNO PROVINCIAL                            | 168.103.500 | 123.134.000                         | 4.736.000                                | 40.233.500   |
| 1.07.8.04 - CUMPLIMIENTO DTO. LEY 9536/80 ART. 6º INC. 1)      | 34.915.000  |                                     |  | 34.915.000   |
| 1.07.8.05 - ASIGNACIONES FAMILIARES, JUB. Y PENS. DTO. LEY 95  | 3.718.500   |                                     |  | 3.718.500  |
| 1.07.8.06 - CUMPLIMIENTO DTO. LEY 9507/80                      | 7.600.000   | 6.400.000                           |  | 1.200.000  |
| 1.07.8.07 - CUMPLIMIENTO LEY 6982 ART. 12 INC. C)              | 1.000       |                                     | 1.000                                    |  |
| 1.07.8.08 - RECONOCIMIENTO DE SERVICIOS ANTERIORES AL 1/1/     | 1.000       | 1.000                               |  |  |
| 1.07.8.09 - PAGO DE JUB. Y PENS. EX-GOBERNADORES Y EX-LEGIS    | 5.800.000   | 5.800.000                           |  |  |
| 1.07.8.10 - PAGO DE JUB. Y PENS. BOMBEROS VOLUNTARIOS Y PE     | 6.900.000   | 6.900.000                           |  |  |
| 1.07.8.11 - CUMPLIMIENTO DTO. LEY 7977/72                      | 1.000       | 1.000                               |  |  |
| 1.07.8.12 - CUMPLIMIENTO LEY 8253                              | 330.000     | 330.000                             |  |  |
| 1.07.8.13 - ASIG. FAM. A JUBILADOS Y PENSIONADOS LEY 8452      | 3.000.000   | 3.000.000                           |  |  |




ES COPIA FIEL DEL ORIGINAL

ESTELA MARIE PASCUAL  
JEFEA OPTO. LEYES

12  
11

MENSAJE Nº 1195

PRESUPUESTO GENERAL EJERCICIO 2002  
 TOTAL DE RECURSOS  
 INSTITUCIONES DE SEGURIDAD SOCIAL




1023

PLANILLA Nº 23

EN PESO

| CONCEPTO   | TOTAL      | INSTITUTO DE PREVISION SOCIAL (IPS) | INSTITUTO OBRA MEDICO ASISTENCIAL (IOMA) | CAJA DE RETIROS, JUBILACIONES Y PENSIONES DE POLICIA |
|--|------------|-------------------------------------|--|--|
| 1.07.8.14 - CUMPLIMIENTO DTO.-LEY 9650/80 ART. 6º.           | 1.000      | 1.000                               |  |  |
| 1.07.8.15 - CUMPLIMIENTO LEY 5631                            | 54.000     | 54.000                              |  |  |
| 1.07.8.17 - CUMPLIMIENTO DTO. LEY 9272/80                    | 180.000    | 180.000                             |  |  |
| 1.07.8.18 - PENSION LEY 8172 Y OTRAS                         | 65.000     | 65.000                              |  |  |
| 1.07.8.19 - CUMPLIMIENTO LEGISLACION PENSIONES SOCIALES      | 72.450.000 | 72.450.000                          |  |  |
| 1.07.8.20 - CUMPLIMIENTO DTO. LEY 9817/82                    | 1.000      | 1.000                               |  |  |
| 1.07.8.21 - FINANCIAMIENTO PROGRAMA TERCERA EDAD             | 320.000    | 320.000                             |  |  |
| 1.07.8.22 - CONVENIO MINISTERIO DE GOB.- BOMBEROS VOLUNTA    | 4.684.000  |                                     | 4.684.000                                |  |
| 1.07.8.23 - LEY 10428 ATENCION EX-COMBATIENTES               | 1.000      |                                     | 1.000                                    |  |
| 1.07.8.24 - RETIRO ESPECIAL - LEY 11.945 -                   | 48.000     | 48.000                              |  |  |
| 1.07.8.46 - CUMPLIMIENTO LEY 11.762 Y MODIFICATORIA LEY 11.9 | 202.000    | 2.000                               |  | 200.000  |
| 1.07.8.47 - CUMPLIMIENTO LEY 11.762 Y MODIFICATORIA LEY 11.9 | 201.000    | 1.000                               |  | 200.000  |
| 1.07.8.49 - PENSION SOCIAL - ISLAS MALVINAS - LEY 12.006 -   | 18.100.000 | 18.100.000                          |  |  |
| 1.07.8.51 - CUMPLIMIENTO ART. 3º INC. B LEY 11.945           | 9.480.000  | 9.480.000                           |  |  |
| 1.07.8.52 - APOORTE BECARIOS - LEY 11.852 -                  | 50.000     |                                     | 50.000                                   |  |
| 9.00.0.00 - RECURSOS DE JURISDICCION NACIONAL                | 64.880.000 | 64.880.000                          |  |  |
| 9.03.0.00 - COPARTICIPACION DE LEYES ESPECIALES              | 64.880.000 | 64.880.000                          |  |  |
| 9.03.0.11 - LEY 23966 ART. 5º                                | 64.880.000 | 64.880.000                          |  |  |



MENSAJE Nº 1195

ES COPIA FIEL DEL ORIGINAL

PRESUPUESTO GENERAL EJERCICIO 2002  
 CUENTA DE AHORRO - INVERSION - FINANCIAMIENTO  
 INSTITUCIONES DE SEGURIDAD SOCIAL

DEPARTAMENTO LEYES  
 GOBERNACION


1028

PLANILLA Nº 24

EN PESOS

42874


| CONCEPTO  | TOTAL                | INSTITUTO DE PREVISION SOCIAL (IPS) | INSTITUTO OBRA MEDICO ASISTENCIAL (IOMA) | CAJA DE RETIROS, JUBILACIONES Y PENSIONES DE POLICIA |
|---|----------------------|-------------------------------------|--|--|
| <b>CUENTA CORRIENTE</b>   |                      |                                     |  |  |
| 1.1.0.0.0.0.0 - INGRESOS CORRIENTES                                       | 2.515.263.500        | 1.548.027.000                       | 603.673.000                              | 363.563.500  |
| 1.1.1.0.0.0.0 - INGRESOS TRIBUTARIOS                                      | 64.880.000           | 64.880.000                          |  |  |
| 1.1.1.2.0.0.0 - DE JURISDICCION NACIONAL                                  | 64.880.000           | 64.880.000                          |  |  |
| 1.1.2.0.0.0.0 - CONTRIBUCIONES A LA SEGURIDAD SOCIAL                      | 2.275.544.000        | 1.259.812.000                       | 592.435.000                              | 323.297.000  |
| 1.1.3.0.0.0.0 - INGRESOS NO TRIBUTARIOS                                   | 201.000              | 201.000                             |  |  |
| 1.1.3.1.0.0.0 - DE ORIGEN PROVINCIAL                                      | 201.000              | 201.000                             |  |  |
| 1.1.4.0.0.0.0 - VENTAS DE BIENES Y SERVICIOS DE LA ADMINISTRACION PUBLICA | 6.502.000            |                                     | 6.502.000                                |  |
| 1.1.6.0.0.0.0 - RENTAS DE LA PROPIEDAD                                    | 8.000                |                                     |  | 8.000  |
| 1.1.7.0.0.0.0 - TRANSFERENCIAS CORRIENTES                                 | 168.128.500          | 123.134.000                         | 4.736.000                                | 40.258.500   |
| <b>I - TOTAL INGRESOS CORRIENTES</b>                                      | <b>2.515.263.500</b> | <b>1.548.027.000</b>                | <b>603.673.000</b>                       | <b>363.563.500</b>                                   |
| 2.1.0.0.0.0.0 - GASTOS CORRIENTES   | 2.514.772.500        | 1.547.727.000                       | 603.522.000                              | 363.523.500  |
| 2.1.2.0.0.0.0 - GASTOS DE CONSUMO   | 620.847.000          | 15.426.000                          | 602.116.000                              | 3.305.000  |
| 2.1.4.0.0.0.0 - PRESTACIONES DE LA SEGURIDAD SOCIAL                       | 1.892.519.500        | 1.532.301.000                       |  | 360.218.500  |
| 2.1.6.0.0.0.0 - TRANSFERENCIAS CORRIENTES                                 | 1.000                |                                     | 1.000                                    |  |
| 2.1.7.0.0.0.0 - A CLASIFICAR  | 1.405.000            |                                     | 1.405.000                                |  |
| <b>II - TOTAL GASTOS CORRIENTES</b>                                       | <b>2.514.772.500</b> | <b>1.547.727.000</b>                | <b>603.522.000</b>                       | <b>363.523.500</b>                                   |
| <b>III - RESULTADO ECONOMICO: AHORRO/DESAHORRO</b>                        | <b>491.000</b>       | <b>300.000</b>                      | <b>151.000</b>                           | <b>40.000</b>  |
| <b>CUENTA DE CAPITAL</b>  |                      |                                     |  |  |
| <b>IV - TOTAL RECURSOS DE CAPITAL</b>                                     |                      |                                     |  |  |
| 2.2.0.0.0.0.0 - GASTOS DE CAPITAL   | 491.000              | 300.000                             | 151.000                                  | 40.000   |
| 2.2.1.0.0.0.0 - INVERSION REAL DIRECTA                                    | 490.000              | 300.000                             | 150.000                                  | 40.000   |



MENSAJE Nº 95

ES COPIA DEL ORIGINAL





PRESUPUESTO GENERAL EJERCICIO 2002  
CUENTA DE AHORRO - INVERSION - FINANCIAMIENTO  
INSTITUCIONES DE SEGURIDAD SOCIAL

PLANILLA N° 24

EN PESOS

| CONCEPTO                                       | TOTAL   | INSTITUTO DE PREVISION SOCIAL (IPS) | INSTITUTO OBRA MEDICO ASISTENCIAL (IOMA) | CAJA DE RETIROS, JUBILACIONES Y PENSIONES DE POLICIA |
|--|---------|-------------------------------------|--|--|
| 2.2.2.0.0.0.0 - TRANSFERENCIAS DE CAPITAL      | 1.000   |                                     | 1.000                                    |  |
| V - TOTAL GASTOS DE CAPITAL                    | 491.000 | 300.000                             | 151.000                                  | 40.000   |
| VI - TOTAL CONTRIBUCIONES FIGURATIVAS          |         |                                     |  |  |
| VII - TOTAL GASTOS FIGURATIVOS                 |         |                                     |  |  |
| VIII - RESULTADO FINANCIERO: SUPERAVIT/DEFICIT | 0       | 0                                   | 0  | 0  |
| CUENTA DE FINANCIAMIENTO                       |         |                                     |  |  |
| IX - TCTAL FUENTES FINANCIERAS                 |         |                                     |  |  |
| X - TOTAL CONTRIBUCIONES FIGURATIVAS           |         |                                     |  |  |
| XI - TOTAL APLICACIONES FINANCIERAS            |         |                                     |  |  |
| XII - TOTAL GASTOS FIGURATIVOS                 |         |                                     |  |  |
| XIII - FINANCIAMIENTO NETO                     | 0       | 0                                   | 0  | 0  |

MENSAJE N° 1195



COPIA FIEL DEL ORIGINAL

DEPARTAMENTO LOTERIA  
GOBERNACION

PRESUPUESTO GENERAL EJERCICIO 2002  
CLASIFICACION ECONOMICA DEL GASTO - CORRIENTE Y DE CAPITAL  
ORGANISMOS DESCENTRALIZADOS NO CONSOLIDADOS

1028

PLANILLA Nº 25

EN PESOS

12874


| CONCEPTO  | TOTAL                | INSTITUTO<br>PROVINCIAL DE<br>LOTERIA Y CASINOS | ADMINISTRACION<br>GENERAL DE OBRAS<br>SANITARIAS<br>(RESIDUAL) | BANCO DE LA<br>PROVINCIA DE<br>BUENOS AIRES |
|---|----------------------|---|--|---|
| 2.1.0.0.0.0 - GASTOS CORRIENTES                   | 2.171.975.906        | 1.450.350.719                                   | 24.533.000   | 697.092.187                                 |
| 2.1.2.0.0.0 - GASTOS DE CONSUMO                   | 1.015.557.015        | 206.908.751                                     | 22.092.000   | 696.255.124                                 |
| 2.1.2.1.0.0.0 - REMUNERACIONES                    | 583.819.964          | 44.460.653                                      | 21.031.000   | 516.328.311                                 |
| 2.1.2.2.0.0.0 - BIENES Y SERVICIOS                | 431.837.951          | 252.448.138                                     | 1.462.000  | 177.927.813                                 |
| 2.1.3.0.0.0.0 - RENTAS DE LA PROPIEDAD            | 2.040.000            |   | 2.040.000  |   |
| 2.1.3.1.0.0.0 - INTERESES                         | 2.040.000            |   | 2.040.000  |   |
| 2.1.6.0.0.0.0 - TRANSFERENCIAS CORRIENTES         | 1.154.277.991        | 1.153.441.928                                   |  | 636.063                                     |
| <b>TOTAL GASTOS CORRIENTES</b>                    | <b>2.171.975.906</b> | <b>1.450.350.719</b>                            | <b>24.533.000</b>  | <b>697.092.187</b>                          |
| 2.2.0.0.0.0.0 - GASTOS DE CAPITAL                 | 83.823.682           | 9.045.041                                       | 20.000   | 74.758.641                                  |
| 2.2.1.0.0.0.0 - INVERSION REAL DIRECTA            | 32.780.241           | 2.500.000                                       | 20.000   | 30.260.241                                  |
| 2.2.1.1.0.0.0.0 - FORMACION BRUTA DE CAPITAL FIJO | 22.766.081           | 2.500.000                                       | 20.000   | 30.246.081                                  |
| 2.2.1.2.0.0.0.0 - ACTIVOS INTANGIBLES             | 14.160               |   |  | 14.160                                      |
| 2.2.2.0.0.0.0.0 - TRANSFERENCIAS DE CAPITAL       | 6.545.041            | 6.545.041                                       |  |   |
| 2.2.3.0.0.0.0.0 - INVERSION FINANCIERA            | 44.498.400           |   |  | 44.498.400                                  |
| 2.2.3.1.0.0.0.0 - APORTES DE CAPITAL              | 44.498.400           |   |  | 44.498.400                                  |
| <b>TOTAL GASTOS DE CAPITAL</b>                    | <b>83.823.682</b>    | <b>9.045.041</b>                                | <b>20.000</b>  | <b>74.758.641</b>                           |
| <b>TOTAL GASTOS CORRIENTES Y DE CAPITAL</b>       | <b>2.255.799.588</b> | <b>1.459.395.760</b>                            | <b>24.553.000</b>  | <b>771.850.828</b>                          |



MENSAJE Nº 1195

ES COPIA FIEL DEL ORIGINAL

PRESUPUESTO GENERAL EJERCICIO 2002  
TOTAL DE RECURSOS  
ORGANISMOS DESCENTRALIZADOS NO CONSOLIDADOS




EN PESOS

1028

PLANILLA Nº 26

| CONCEPTO   | TOTAL         | INSTITUTO<br>PROVINCIAL DE<br>LOTERIA Y CASINOS | ADMINISTRACION<br>GENERAL DE OBRAS<br>SANITARIAS<br>(RESIDUAL) | BANCO DE LA<br>PROVINCIA DE<br>BUENOS AIRES |
|--|---------------|---|--|---|
| TOTAL RECURSOS   | 2.257.965.588 | 1.459.395.760                                   | 26.719.000   | 771.850.828                                 |
| 1.00.0.00 - RECURSOS DE ORIGEN PROVINCIAL                  | 2.226.478.750 | 1.427.908.922                                   | 26.719.000   | 771.850.828                                 |
| 1.02.0.00 - INGRESOS NO TRIBUTARIOS                        | 1.433.918.922 | 1.427.908.922                                   | 6.000.000  |   |
| 1.02.1.00 - TASAS  | 6.000.000     |   | 6.000.000  |   |
| 1.02.1.40 - TASA DE CONTRIBUCIONES DE SERVICIOS SANITARIO  | 6.000.000     |   | 6.000.000  |   |
| 1.02.7.00 - PRODUCIDO DE JUEGOS DE AZAR                    | 1.414.061.158 | 1.414.061.158                                   |  |   |
| 1.02.7.01 - EXPLOTACION BRUTA QUINIELA                     | 696.581.760   | 696.581.760                                     |  |   |
| 1.02.7.02 - EXPLOTACION BRUTA LOTERIA                      | 8.335.155     | 8.335.155                                       |  |   |
| 1.02.7.03 - EXPLOTACION BRUTA TA.TE.TI.                    | 104.648       | 104.648   |  |   |
| 1.02.7.04 - PRODUCIDO BINGO                                | 48.612.927    | 48.612.927                                      |  |   |
| 1.02.7.05 - PRODUCIDO QUINI-6-DECRETO 2499/90              | 23.747.050    | 23.747.050                                      |  |   |
| 1.02.7.06 - PRODUCIDO CLUB KENO                            | 4.431.446     | 4.431.446                                       |  |   |
| 1.02.7.07 - PORCENTAJE HIPODROMO                           | 1.624.437     | 1.624.437                                       |  |   |
| 1.02.7.08 - PRODUCIDO SUBITO                               | 252.737       | 252.737   |  |   |
| 1.02.7.09 - PRODUCIDO TELEKINO                             | 2.884.248     | 2.884.248                                       |  |   |
| 1.02.7.13 - PRODUCIDO TV BINGO                             | 12.056        | 12.056  |  |   |
| 1.02.7.14 - EXPLOTACION BRUTA CASINOS                      | 622.473.726   | 622.473.726                                     |  |   |
| 1.02.7.15 - PRODUCIDO HIPODROMO DE LA PLATA - INTERVENCIO  | 4.558.024     | 4.558.024                                       |  |   |
| 1.02.7.16 - PRODUCIDO TOTO BINGO                           | 442.944       | 442.944   |  |   |
| 1.02.9.00 - OTROS RECURSOS NO TRIBUTARIOS                  | 13.857.764    | 13.847.764                                      | 10.000   |   |
| 1.02.9.26 - OTROS  | 6.693.486     | 6.683.486                                       | 10.000   |   |
| 1.02.9.31 - OTROS INGRESOS. LEY 11536                      | 19.545        | 19.545  |  |   |
| 1.02.9.32 - PREMIOS PRESCRIPTOS                            | 7.144.733     | 7.144.733                                       |  |   |
| 1.05.0.00 - INGRESOS DE OPERACION                          | 771.850.828   |   |  | 771.850.828                                 |
| 1.05.9.00 - OTROS INGRESOS DE OPERACION                    | 771.850.828   |   |  | 771.850.828                                 |
| 1.05.9.01 - RESULTADO DE OPERACIONES DIVERSAS              | 7.000.000     |   |  | 7.000.000                                   |
| 1.05.9.02 - RESULTADO DE OPERACIONES FILIALES DEL EXTERIOR | 25.200.000    |   |  | 25.200.000                                  |
| 1.05.9.03 - RESULTADO DE OPERACIONES DE SERVICIOS          | 366.000.000   |   |  | 366.000.000                                 |
| 1.05.9.04 - RESULTADO DE OPERACIONES FINANCIERAS           | 373.650.828   |   |  | 373.650.828                                 |
| 1.07.0.00 - TRANSFERENCIAS CORRIENTES                      | 18.543.000    |   | 18.543.000   |   |
| 1.07.8.00 - DEL GOBIERNO PROVINCIAL                        | 18.543.000    |   | 18.543.000   |   |
| 1.07.8.02 - OTRAS  | 9.909.000     |   | 9.909.000  |   |



ES COPIA FIEL DEL ORIGINAL

STELLA MARIS PASCUAL  
JEFA DE C. REYES  
GOBERNACION

MENSAL

PROVINCIA DE BUENOS AIRES  
DIRECCION PROVINCIAL DE PRESUPUESTO

PRESUPUESTO GENERAL EJERCICIO 2002  
TOTAL DE RECURSOS  
ORGANISMOS DESCENTRALIZADOS NO CONSOLIDADOS

DEPARTAMENTO LEYES  
GOBERNACION

PLANILLA Nº 26

12874 1028

| CONCEPTO                                      | TOTAL      | INSTITUTO<br>PROVINCIAL DE<br>LOTERIA Y CASINOS | ADMINISTRACION<br>GENERAL DE OBRAS<br>SANITARIAS<br>(RESIDUAL) |
|---|------------|---|--|
| 1.07.8.56 - MOSP - IMPUESTO ENERGETICO -      | 8.634.000  |   | 8.634.000  |
| 1.09.0.00 - TRANSFERENCIAS DE CAPITAL         | 2.166.000  |   | 2.166.000  |
| 1.09.8.00 - DEL GOBIERNO PROVINCIAL           | 2.166.000  |   | 2.166.000  |
| 1.09.8.02 - OTRAS                             |            |   |  |
| 1.09.8.17 - MOSP - IMPUESTO ENERGETICO -      | 2.166.000  |   | 2.166.000  |
| 9.00.0.00 - RECURSOS DE JURISDICCION NACIONAL | 31.486.838 | 31.486.838                                      |  |
| 9.05.0.00 - PARTICIPACION DE JUEGOS DE AZAR   | 31.486.838 | 31.486.838                                      |  |
| 9.05.0.03 - PRODUCIDO CASH                    | 616.141    | 616.141   |  |
| 9.05.0.04 - PRODUCIDO LOTO                    | 30.870.697 | 30.870.697                                      |  |


BANCO DE LA  
PROVINCIA DE  
BUENOS AIRES

MENSAJE Nº 1195

Secretaría de Finanzas  
HONORABLE CAMARA DE DIPUTADOS  
de la PROVINCIA de BUENOS AIRES

A FIEL DEL ORIGINAL

PRESUPUESTO GENERAL EJERCICIO 2002  
FUENTES Y APLICACIONES FINANCIERAS  
ORGANISMOS DESCENTRALIZADOS NO CONSOLIDADOS




EN PESOS

PLANILLA Nº 27

1028  
72874


| CONCEPTO  | TOTAL            | ADMINISTRACION<br>GENERAL DE OBRAS<br>SANITARIAS<br>(RESIDUAL) |
|---|------------------|--|
| <b>TOTAL FUENTES FINANCIERAS</b>  |                  |  |
| 2.3.0.0.0.0.0 - APLICACIONES FINANCIERAS                                | 2.166.000        | 2.166.000  |
| 2.3.2.0.0.0.0 - AMORTIZACION DE LA DEUDA Y DISMINUCION DE OTROS PASIVOS | 2.166.000        | 2.166.000  |
| 2.3.2.7.0.0.0 - AMORTIZACION DE PRESTAMOS A LARGO PLAZO                 | 2.166.000        | 2.166.000  |
| 2.3.2.7.1.0.0 - DEL SECTOR PRIVADO                                      | 2.166.000        | 2.166.000  |
| <b>TOTAL APLICACIONES FINANCIERAS</b>                                   | <b>2.166.000</b> | <b>2.166.000</b>   |

MENSAJE Nº 1195



ES COPIA FIEL DEL ORIGINAL

PRESUPUESTO GENERAL EJERCICIO 2002  
CUENTA DE AHORRO - INVERSION - FINANCIAMIENTO  
ORGANISMOS DESCENTRALIZADOS NO CONSOLIDADOS




PLANILLA Nº 28

EN PESOS

12874 1028

| CONCEPTO  | TOTAL     | INSTITUTO<br>PROVINCIAL DE<br>LOTERIA Y CASINOS | ADMINISTRACION<br>GENERAL DE OBRAS<br>SANITARIAS<br>(RESIDUAL) | BANCO DE LA<br>PROVINCIA DE<br>BUENOS AIRES |
|---|-----------|---|--|---|
| VI - TOTAL CONTRIBUCIONES FIGURATIVAS                                   |           |   |  |   |
| VII - TOTAL GASTOS FIGURATIVOS  |           |   |  |   |
| VIII - RESULTADO FINANCIERO: SUPERAVIT/DEFICIT                          | 2.166.000 | 0   | 2.166.000  | 0   |
| CUENTA DE FINANCIAMIENTO  |           |   |  |   |
| IX - TOTAL FUENTES FINANCIERAS  |           |   |  |   |
| X - TOTAL CONTRIBUCIONES FIGURATIVAS                                    |           |   |  |   |
| 2.3.0.0.0.0.0 - APLICACIONES FINANCIERAS                                | 2.166.000 |   | 2.166.000  |   |
| 2.3.2.0.0.0.0 - AMORTIZACION DE LA DEUDA Y DISMINUCION DE OTROS PASIVOS | 2.166.000 |   | 2.166.000  |   |
| XI - TOTAL APLICACIONES FINANCIERAS                                     | 2.166.000 |   | 2.166.000  |   |
| XII - TOTAL GASTOS FIGURATIVOS  |           |   |  |   |
| XIII - FINANCIAMIENTO NETO  | 0         | 0   | 0  | 0   |



PRESUPUESTO GENERAL EJERCICIO 2002  
CUENTA DE AHORRO - INVERSION - FINANCIAMIENTO  
ORGANISMOS DESCENTRALIZADOS NO CONSOLIDADOS


PLANILLA Nº 26

DEPARTAMENTO LEYES  
GOBERNACION

EN PESOS

12874

| CONCEPTO   | TOTAL                | INSTITUTO<br>PROVINCIAL DE<br>LOTERIA Y CASINOS | ADMINISTRACION<br>GENERAL DE OBRAS<br>SANITARIAS<br>(RESIDUAL) | BANCO DE LA<br>PROVINCIA DE<br>BUENOS AIRES |
|--|----------------------|---|--|---|
| <b>CUENTA CORRIENTE</b>                            |                      |   |  |   |
| 1.1.0.0.0.0.0 - INGRESOS CORRIENTES                | 2.255.799.588        | 1.459.395.760                                   | 24.553.000   | 771.850.828                                 |
| 1.1.3.0.0.0.0 - INGRESOS NO TRIBUTARIOS            | 1.465.405.760        | 1.459.395.760                                   | 6.010.000  |   |
| 1.1.3.1.0.0.0 - DE ORIGEN PROVINCIAL               | 1.433.918.922        | 1.427.908.922                                   | 6.010.000  |   |
| 1.1.3.2.0.0.0 - DE JURISDICCION NACIONAL           | 31.486.838           | 31.486.838                                      |  |   |
| 1.1.5.0.0.0.0 - INGRESOS DE OPERACION              | 771.850.828          |   |  | 771.850.828                                 |
| 1.1.7.0.0.0.0 - TRANSFERENCIAS CORRIENTES          | 18.543.000           |   | 18.543.000   |   |
| <b>I - TOTAL INGRESOS CORRIENTES</b>               | <b>2.255.799.588</b> | <b>1.459.395.760</b>                            | <b>24.553.000</b>  | <b>771.850.828</b>                          |
| 2.1.0.0.0.0.0 - GASTOS CORRIENTES                  | 2.171.975.906        | 1.450.350.719                                   | 24.533.000   | 697.092.187                                 |
| 2.1.2.0.0.0.0 - GASTOS DE CONSUMO                  | 1.015.657.915        | 296.908.791                                     | 22.493.000   | 696.256.124                                 |
| 2.1.3.0.0.0.0 - RENTAS DE LA PROPIEDAD             | 2.040.000            |   | 2.040.000  |   |
| 2.1.6.0.0.0.0 - TRANSFERENCIAS CORRIENTES          | 1.154.277.991        | 1.153.441.928                                   |  | 636.063                                     |
| <b>II - TOTAL GASTOS CORRIENTES</b>                | <b>2.171.975.906</b> | <b>1.450.350.719</b>                            | <b>24.533.000</b>  | <b>697.092.187</b>                          |
| <b>III - RESULTADO ECONOMICO: AHORRO/DESAHORRO</b> | <b>83.823.682</b>    | <b>9.045.041</b>                                | <b>20.000</b>  | <b>74.758.641</b>                           |
| <b>CUENTA DE CAPITAL</b>                           |                      |   |  |   |
| 1.2.0.0.0.0.0 - RECURSOS DE CAPITAL                | 2.166.000            |   | 2.166.000  |   |
| 1.2.2.0.0.0.0 - TRANSFERENCIAS DE CAPITAL          | 2.166.000            |   | 2.166.000  |   |
| <b>IV - TOTAL RECURSOS DE CAPITAL</b>              | <b>2.166.000</b>     |   | <b>2.166.000</b>   |   |
| 2.2.0.0.0.0.0 - GASTOS DE CAPITAL                  | 83.823.682           | 9.045.041                                       | 20.000   | 74.758.641                                  |
| 2.2.1.0.0.0.0 - INVERSION REAL DIRECTA             | 32.780.241           | 2.500.000                                       | 20.000   | 30.260.241                                  |
| 2.2.2.0.0.0.0 - TRANSFERENCIAS DE CAPITAL          | 6.545.041            | 6.545.041                                       |  |   |
| 2.2.3.0.0.0.0 - INVERSION FINANCIERA               | 44.498.400           |   |  | 44.498.400                                  |
| <b>V - TOTAL GASTOS DE CAPITAL</b>                 | <b>83.823.682</b>    | <b>9.045.041</b>                                | <b>20.000</b>  | <b>74.758.641</b>                           |



ES COPIA FIEL DEL ORIGINAL

1195  
MENSAJE Nº

PRESUPUESTO GENERAL EJERCICIO 2002  
GASTOS DE FUNCION

1028

PLANILLA Nº 29

JURISDICCION U ORGANISMOS

IMPORTE MENSUAL UNITARIO  
GASTOS CORRIENTES  
GASTOS DE FUNCION



PODER JUDICIAL -

|   |         |
|---|---------|
| Presidente de la Suprema Corte de Justicia  | 58,69 % |
| Miembros de la Suprema Corte de Justicia, Procurador y Subprocurador General de la Suprema Corte de Justicia y Presidente de Tribunal de Casación Penal   | 30,00 % |
| Juez de Tribunal de Casación Penal, Fiscal de Tribunal de Casación Penal y Defensor de Tribunal de Casación Penal   | 25,00 % |
| Camaristas, Fiscal de Cámara de Apelación, Fiscal adjunto de Tribunal de Casación Penal, Defensor Adjunto de Tribunal de Casación Penal, Secretario de la Suprema Corte de Justicia y Secretario de la Procuración General  | 25,00 % |
| Jueces de Primera Instancia, Secretario de Tribunal de Casación Penal, Secretario de Fiscalía de Tribunal de Casación Penal, Secretario de Defensoría de Tribunal de Casación Penal y Subsecretarios de la Suprema Corte de Justicia  | 25,00 % |
| Integrantes del Ministerio Público, Auxiliar Letrado Relator de Tribunal de Casación Penal, Prosecretario de la Suprema Corte de Justicia, Curador Oficial de Alienados de la Procuración General, Director General de Receptorías de Expedientes y Archivo, Director General de Mandamientos y Notificaciones, Director General de Asesorías Periciales, Juez de Paz Letrado | 25,00 % |
| Secretarios de Cámara, Secretarios de Primera Instancia, Abogado Inspector de la Suprema Corte de Justicia, Subdirector General de Mandamientos y Notificaciones, Subdirector General de Asesorías Periciales, Jefe de Contrataciones, Abogado Auxiliar de la Suprema Corte de Justicia   | 25,00 % |
| Secretario del Registro Público de Comercio, Inspector del Juzgado Notarial, Abogado Adscripto de la Suprema Corte de Justicia, Secretario de Exhortos Penales, Abogado Jefe de Oficina de Mandamientos y Notificaciones, Jefe de Receptoría General de Expedientes y Jefe de Archivo Departamental   | 25,00 % |

CONSEJO DE LA MAGISTRATURA

|   |          |
|---|----------|
| Consejeros Titulares del Consejo de la Magistratura | 1.500 \$ |
|---|----------|

MENSAJE Nº 1195



ES COPIA FIEL DEL ORIGINAL

Handwritten signature or initials.

Handwritten mark or signature.



PRESUPUESTO GENERAL EJERCICIO 2002  
GASTOS CORRIENTES - EROGACIONES RESERVADAS Y SITUACIONES DE EMERGENCIA

PLANILLA Nº 30

LIBRO Nº

| JURISDICCION U ORGANISMO   | IMPORTE ANUAL UNITARIO                 |                           |
|--|--|---------------------------|
|  | GASTOS CORRIENTES<br>GASTOS RESERVADOS | SITUACIONES DE EMERGENCIA |
| PODER JUDICIAL -<br>PROCURADOR GENERAL DE LA SUPREMA CORTE DE JUSTICIA | 1.500.000                              |                           |
| MINISTERIO DE SEGURIDAD<br>MINISTRO                                    |  | 300.000                   |


  
 Secretaria Legislativa  
 HONORABLE CAMARA de DIPUTADOS  
 de la PROVINCIA de BUENOS AIRES

DEPARTAMENTO DE  
 GOBERNACION

ES COPIA FIEL DEL ORIGINAL

  
 STELLA MARÍA PASCUAL  
 JEFA DEPTO. LEYES  
 GOBERNACION