


*El Senado y Cámara de Diputados
de la Provincia de Buenos Aires
sancionan con fuerza de*

Ley 13402

Art.º 1º - Fijase en la suma de PESOS DIECINUEVE MIL CUATROCIENTOS NOVENTA Y CUATRO MILLONES CIENTO CUARENTA Y UN MIL QUINIENTOS OCHENTA Y OCHO (\$ 19.494.141.588) el total de Erogaciones Corrientes y de Capital del Presupuesto General de la Administración Provincial (Administración Central y Organismos Descentralizados) para el Ejercicio 2005, con destino a cada una de las Jurisdicciones y Organismos que se indican en el artículo 2º, cuya Clasificación Económica se detalla en las Planillas Anexas Nº 1, 2, y 3, que forman parte integrante de la presente Ley.-

Art. 2º: El importe a que se refiere el artículo anterior, será asignado a las Jurisdicciones Organismos que se indican a continuación:

JURISDICCION	CIFRAS EN PESOS
ADMINISTRACION CENTRAL	11.751.090.943
GOBERNACIÓN	284.713.051
- Créditos Específicos	261.791.243
- Asesoría General de Gobierno	17.378.958
- Secretaría de Derechos Humanos	5.542.850
MINISTERIO DE GOBIERNO	112.143.600
MINISTERIO DE ECONOMIA	4.594.512.152
- Créditos Específicos	368.470.300
- Obligaciones del Tesoro y Crédito de Emergencia	4.226.041.852
MINISTERIO DE SALUD	1.552.182.225
MINISTERIO DE ASUNTOS AGRARIOS	43.825.018
MINISTERIO DE LA PRODUCCIÓN	94.106.439
MINISTERIO DE INFRAESTRUCTURA, VIVIENDA Y SERVICIOS PUBLICOS	553.080.651




DEPARTAMENTO LEYES Y CONVENIOS
GOBERNACION

3326

13402

MINISTERIO DE JUSTICIA	490.224.052
- Créditos Especificos	10.128.800
- Servicio Penitenciario Bonaerense	480.095.252
MINISTERIO DE SEGURIDAD	1.873.508.902
MINISTERIO DE DESARROLLO HUMANO	1.171.871.946
MINISTERIO DE TRABAJO	39.522.306
JEFATURA DE GABINETE	7.356.377
FISCALIA DE ESTADO	24.077.237
TESORERIA GENERAL DE LA PROVINCIA	8.550.033
CONTADURÍA GENERAL DE LA PROVINCIA	19.422.030
TRIBUNAL DE CUENTAS	36.802.474
JUNTA ELECTORAL	3.668.835
PODER JUDICIAL	839.569.937
- Administración de Justicia	608.875.088
- Ministerio Público	230.694.849
CONSEJO DE LA MAGISTRATURA	1.953.678
ORGANISMOS DESCENTRALIZADOS	7.743.050.645
- Comisión de Investigaciones Científicas	22.407.880
- Unidad Ejecutora del Programa Ferroviario Provincial (UEFPF)	73.336.300
- Ente Administrador Astillero Río Santiago	114.537.493
- Corporación de Fomento del Valle Bonaerense del Río Colorado (COR.FO.- Río Colorado)	9.819.300
- Dirección de Vialidad	284.716.712
- Servicio Provincial de Agua Potable y Saneamiento Rural (S.P.A.R.)	14.911.200
- Instituto de la Vivienda	461.880.092
- Organismo de Control de Energía Eléctrica de la Provincia de Buenos Aires (O.C.E.B.A.)	35.024.205
- Organismo de Control de Aguas de Buenos Aires (O.C.A.B.A.)	7.544.188
- Autoridad del Agua	33.714.810
- Patronato de Liberados Bonaerense	14.724.300
- Dirección General de Cultura y Educación	6.597.767.813
- Instituto Cultural de la Provincia de Buenos Aires	72.666.352
TOTAL	19.494.141.588

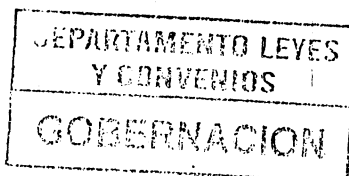
Art. 3º: Los presupuestos de Erogaciones Corrientes y de Capital de las Cuentas Especiales no detallados en el artículo 2º de la presente Ley y cuyos importes se incluyen en las correspondientes Jurisdicciones u Organismos, son los siguientes:



FOTOCOPIA FIEL DEL ORIGINAL

STELLA M. CASUAL
JEFA DPTO LEYES Y CONVENIOS

3326




13402

MINISTERIO DE JUSTICIA		
Trabajos Penitenciarios Especiales	\$	1.895.252
MINISTERIO DE ECONOMIA		
Fondo Permanente de Desarrollo Municipal	\$	83.486.000
Programa de Saneamiento Financiero	\$	9.435.000
Programa de Apoyo a la Reforma Estatal y Fortalecimiento Fiscal de la Provincia de Buenos Aires	\$	57.552.300
MINISTERIO DE SALUD		
Fondo Provincial de Salud	\$	64.405.478
Fondo Provincial de Trasplantes	\$	21.923.238
Programa Materno Infantil y Nutrición	\$	36.000
MINISTERIO DE LA PRODUCCIÓN		
Fondo Provincial de Puertos	\$	56.995.074
DIRECCION GENERAL DE CULTURA Y EDUCACIÓN		
Fondo Provincial de Educación	\$	1.000.000


Art. 4º: Estímase en la suma de PESOS DIECINUEVE MIL SETECIENTOS SEIS MILLONES CUATROCIENTOS SESENTA MIL CUATROCIENTOS NOVENTA Y SEIS (\$ 19.706.460.496) el Cálculo de Recursos Corrientes y de Capital destinado a atender las erogaciones a que se refieren los artículos 1º y 2º, de acuerdo con la distribución que se indica a continuación y al detalle que figura en las Planillas Anexas N° 4, 5 y 6, que forman parte integrante de la presente Ley:

CONCEPTO	CIFRAS EN PESOS
TOTAL RECURSOS DE LA ADMINISTRACION CENTRAL	18.933.444.941
- Corrientes	18.445.293.464
- De Capital	488.151.477
TOTAL RECURSOS DE ORGANISMOS DESCENTRALIZADOS	773.015.555
- Corrientes	464.775.297
- De Capital	308.240.258
TOTAL RECURSOS	19.706.460.496

Art. 5º: Estímase el Balance y Resultado Financiero Preventivo para el Ejercicio 2005 de acuerdo al siguiente esquema y en función del detalle obrante en las Planillas Anexas que forman parte integrante de la presente Ley:



3326



13402


CONCEPTO	CIFRAS EN PESOS
1.Erogaciones (Art. 1º y 2º)	19.494.141.588
2.Recursos (Art. 4º)	19.706.460.496
3.Necesidad de Financiamiento (1-2)	-212.318.908
4.Fuentes Financieras	1.566.668.034
- Disminución de la Inversión Financiera	78.974.854
- Endeudamiento Público e Incremento de Otros Pasivos	1.487.693.180
5.Aplicaciones Financieras	1.778.986.942
- Amortización de la Deuda y Disminución de Otros Pasivos	1.778.986.942
Resultado Financiero (3-4+5)	0

Art. 6º: Los importes que en concepto de Gastos Figurativos se incluyen en las Planillas Anexas N° 15, 16, 17 y 18 que forman parte integrante de la presente Ley, por la suma total de PESOS SIETE MIL TRESCIENTOS NOVENTA Y CINCO MILLONES, TRESCIENTOS OCHENTA Y SIETE MIL NOVECIENTOS VEINTISEIS (\$ 7.395.387.926) constituyen autorizaciones legales para comprometer las erogaciones a sus correspondientes créditos según el origen de los aportes y contribuciones para la Administración Central y Organismos Descentralizados, hasta las sumas que para cada caso se establecen en las respectivas Planillas Anexas N° 11, 12, 13 y 14, las que forman parte integrante de la presente Ley.


Art. 7º: Fijanse en 266.557 el número de cargos de la Planta Permanente y en 37.267 el número de cargos de la Planta Temporaria en las Jurisdicciones y Organismos incluidos en los artículos 1º y 2º de la presente, de acuerdo al detalle de la Planilla Anexa N° 19, que forma parte integrante de la presente Ley.

Art. 8º: Fijanse en 17.260 el número de cargos de la Planta Permanente y en 1.326 el número de cargos de la Planta Temporaria de los Organismos incluidos en los artículos 10 y 11 de la presente, de acuerdo al detalle de la Planilla Anexa N° 20, que forma parte integrante de la presente Ley.

Art. 9º: Fijanse en 692.404 la cantidad de Horas Cátedra para el Personal Docente Titular (Planta Permanente) y en 809.731 la correspondiente al Personal Docente Provisional (Planta Temporaria) de los Organismos comprendidos en los artículos 1º y 2º de la presente Ley, de acuerdo a la Planilla Anexa N° 21, que forma parte integrante de la presente Ley.



3326



13402

Art. 10: Fijanse en los importes que para cada caso se indica y por un total de PESOS CUATRO MIL CUATROCIENTOS SIETE MILLONES SETECIENTOS OCHENTA Y NUEVE MIL SESENTA Y DOS (\$ 4.407.789.062) los Presupuestos de Erogaciones, Operativos y de Administración, de las siguientes Instituciones de Seguridad Social para el Ejercicio 2005, estimándose los Recursos destinados a atender dichas Erogaciones en los mismos importes, de acuerdo al detalle que figura en las Planillas Anexas N° 22, 23, 24 y 27, las que forman parte integrante de la presente Ley:

ORGANISMOS	CIFRAS EN PESOS
Caja de Retiros, Jubilaciones y Pensiones de las Policías de la Provincia de Buenos Aires	642.963.800
Instituto de Obra Médico Asistencial	1.232.398.462
Instituto de Previsión Social	2.532.426.800


Art. 11: Fijanse en las sumas que para cada caso se indican y por un importe total de PESOS CUATRO MIL CIENTO OCHENTA Y CUATRO MILLONES CIENTO QUINCE MIL OCHOCIENTOS CUATRO (\$ 4.184.115.804), los Presupuestos de Erogaciones de los siguientes Organismos para el Ejercicio 2005, estimándose los Recursos destinados a atenderlos en las mismas sumas, conforme al detalle que figura en las Planillas Anexas N° 25, 26 y 28, que forman parte integrante de la presente Ley:

ORGANISMOS	CIFRAS EN PESOS
Banco de la Provincia de Buenos Aires	908.016.804
Instituto Provincial de Lotería y Casinos	3.276.099.000


Art. 12: Establécese, para la Administración Central y Organismos Descentralizados a que se refieren los artículos 1° y 2° de la presente Ley, en las sumas que se indican a continuación, los compromisos diferidos inherentes al artículo 16° del Decreto Ley N° 7764/71 – Ley de Contabilidad:

	Cifras en pesos
1er. Diferido	1.827.393.000
2do. Diferido	1.590.907.000
3er. Diferido	198.435.000

Art. 13: Fijanse en las sumas que para cada caso se indica los importes diferidos en los términos del artículo 16° del Decreto Ley N° 7764/71 – Ley de Contabilidad - de los Organismos citados en los artículos 10° y 11° de la presente Ley:



3326



13402

ORGANISMOS

CIFRAS
EN PESOS

BANCO DE LA PROVINCIA DE BUENOS AIRES

1er. Diferido	14.939.400
2do. Diferido	61.777.800
3er. Diferido	29.369.400

INSTITUTO PROVINCIAL DE LOTERÍA Y CASINOS

1er. Diferido	11.753.800
2do. Diferido	241.660
3er. Diferido	241.660

Art. 14: Fijanse los importes máximos destinados a Gastos Funcionales en los que se indican a continuación:


- para los Consejeros Titulares del Consejo de la Magistratura: los importes máximos indicados en el Apartado I de la Planilla Anexa N° 29, que forma parte integrante de la presente Ley; y
- para los Magistrados y Funcionarios del Poder Judicial: los que resulten de aplicar los porcentajes que se indican en el Apartado II de la Planilla Anexa N° 29, que forma parte integrante de la presente Ley, en la forma que establecen las Leyes Nros. 10.475; 10.641 y normas concordantes.

La utilización de los Gastos Funcionales establecidos por el presente artículo será dispuesta por los funcionarios respectivos, sin sujeción a las disposiciones de la Ley de Contabilidad, haciéndose responsables directos de los gastos que autoricen.


Art. 15: Fijanse los importes anuales correspondientes a los funcionarios detallados en la Planilla Anexa N° 30 en concepto de Erogaciones Reservadas y Situaciones de Emergencia, en las sumas que se detallan en dicha planilla que forma parte integrante de la presente Ley.

Art. 16: Autorízase al Poder Ejecutivo para introducir ampliaciones en los créditos presupuestarios, en la medida que las mismas sean financiadas con incrementos estimados respecto a los montos presupuestados para recursos y para endeudamiento público determinados respectivamente en los artículos 4° y 5°; así como también respecto de los importes establecidos por los artículos 10° y 11° de la presente Ley.

La autorización a que se refiere el párrafo anterior, podrá ser ejercida en base a instrumentos contractuales y/o normativos de los cuales emerja la obligación a cargo del aportante, cuando se trate de gastos a ser financiados total o parcialmente con aportes no reintegrables provenientes de:



3326



13402

- a) el Gobierno Nacional; terceros Estados; otras Provincias; Municipios; Personas Jurídicas de carácter nacional o internacional; o de
- b) Personas Físicas.

El Poder Ejecutivo, en el mismo acto que disponga la ampliación presupuestaria, deberá dar cuenta a la Honorable Legislatura de la utilización de las autorizaciones conferidas por el presente artículo, acompañado por informe de la Contaduría General de la Provincia sobre recursos incrementados y la correspondiente asignación de los mismos.

Art. 17: El Poder Ejecutivo, la Suprema Corte de Justicia y el Procurador General de la Corte, podrán disponer las reestructuraciones y modificaciones de créditos que consideren necesarias en sus respectivos ámbitos de competencia, dentro de la suma total establecida por la presente Ley, con estas limitaciones:

1) No podrán disponerse transferencias en los siguientes casos:

- a) Entre Jurisdicciones.
- b) Entre la Administración Central, Organismos Descentralizados e Instituciones de Seguridad Social.


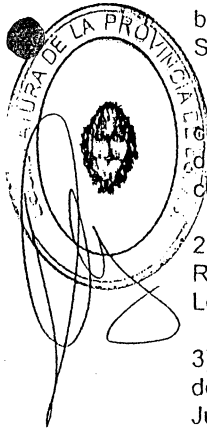
Las limitaciones establecidas en los incisos a) y b) no son aplicables cuando la fuente o destino de la transferencia sea la Jurisdicción Auxiliar Obligaciones del Tesoro y Crédito de Emergencia cuyos créditos podrán transferirse entre sí, cualquiera fuese la clasificación presupuestaria.


2) No podrán ampliarse los importes de la Planilla Anexa N° 30 para "Erogaciones Reservadas y Situaciones de Emergencia", aprobada por el artículo 15° de la presente Ley.

3) No podrá debitarse la Partida Principal 1 "Gastos en Personal", excepto que el destino del crédito sea la Jurisdicción Auxiliar Obligaciones del Tesoro y Crédito de Emergencia, Jurisdicción ésta para la cual no resultará de aplicación las limitaciones en materia de débitos mencionadas precedentemente.

Art. 18: No obstante lo dispuesto en el artículo anterior, el Poder Ejecutivo, la Suprema Corte de Justicia y el Procurador General de la Corte podrán disponer modificaciones:

- 1) En la distribución del número de cargos y Horas Cátedra y, si fuere necesario, sus respectivos agrupamientos y créditos, de la Planta de Personal fijados por la presente Ley; y
- 2) Adecuando los importes del rubro "Obtención de Préstamos" a la real afectación producida por la concreción de obras y/o adquisiciones financiadas a través de operaciones de crédito, sin superar en su conjunto el importe total autorizado por las leyes respectivas.





13402

Art. 19: El Poder Ejecutivo podrá delegar las autorizaciones que le otorgan los artículos 17º y 18º inciso 1) de la presente Ley, y las otorgadas por los artículos 2º y 3º de la Ley N° 10.189 (T.O. Decreto N° 4502/98) y sus modificatorias, en los Señores Ministros, Jefe de Gabinete, Fiscal de Estado, Contador General de la Provincia, Tesorero General de la Provincia, Presidente del H. Tribunal de Cuentas, Presidente de la Junta Electoral, Titulares de los Organismos Descentralizados y del Consejo de la Magistratura, Asesor General de Gobierno, Secretario General de la Gobernación y Secretario de Derechos Humanos, con las siguientes limitaciones:

- 1) Adecuación entre distintas fuentes de financiamiento.
- 2) Adecuación entre partidas principales y entre partidas subprincipales de la Partida Principal "Transferencias".
- 3) Creación, supresión y/o fusión de categorías de programas, excepto por aplicación del artículo 3º de la Ley N° 10.189 (T.O. Decreto N° 4502/98) y sus modificatorias.
- 4) Incorporación de partidas principales.
- 5) Incorporación de partidas subprincipales, parciales y subparciales de la Partida Principal "Transferencias".
- 6) Disminución de los créditos presupuestarios de las Partidas 3.1.1; 3.1.2; 3.1.3; 3.1.4 y 3.1.6 del Clasificador Presupuestario aprobado por Decreto N° 1.737/96 y normas modificatorias, excepto cuando se trate de adecuaciones compensatorias entre las mencionadas Partidas.
- 7) Disminución de los créditos presupuestarios de la Partida 3.5.4.

Los funcionarios autorizados actuarán con la previa intervención de la Contaduría General de la Provincia y de la Dirección Provincial de Presupuesto del Ministerio de Economía.


Las limitaciones dispuestas por el presente artículo, no son aplicables al Directorio del Banco de la Provincia de Buenos Aires, ni al Ministerio de Economía en cuanto a la Jurisdicción Auxiliar Obligaciones del Tesoro y Crédito de Emergencia.


Art. 20: Establécese en los importes que se indican a continuación, los límites a que se refiere el último párrafo del artículo 31º de la Ley N° 10.189 (T.O. Decreto N° 4.502/98):
a) hasta la suma de PESOS VEINTE MIL (\$ 20.000) para edificios fiscales cedidos y b) en PESOS DOCE MIL (\$ 12.000) para edificios fiscales alquilados.

Art. 21: Autorízase al Poder Ejecutivo a proceder a la distribución analítica de los créditos presupuestarios en las Categorías de Programas, Finalidades, Funciones, Fuentes de Financiamiento y demás aperturas pertinentes según el clasificador presupuestario aprobado por el Decreto N° 1737/96 y sus modificatorias.

Art. 22: Convalídense:

- a) los Decretos Nros: 16/04; 1390/04; 1457/04; 2827/04; 3522/04; y 727/05;
- b) la no aplicación de las disposiciones de la Ley N° 12.234 a los Ejercicios 2004 y 2005;





13402

- c) para el Ejercicio 2004 la asignación de la totalidad del producido de la Tasa de Justicia a favor del Poder Judicial –Jurisdicción Auxiliar Administración de Justicia-.
- d) exclusivamente por los años que seguidamente se indican, el exceso incurrido por la Dirección General de Cultura y Educación en materia de cargos y horas cátedra, respecto a las autorizaciones vigentes para cada uno de los citados años, según el siguiente detalle:

AÑO	Exceso de Cargos que se convalidan	Exceso de Horas Cátedra que se convalidan
2001	15.906	442.452
2002	15.565	314.158
2003	17.599	347.419
2004	13.018	390.787

- e) exclusivamente por los meses de enero, febrero, marzo y abril de 2005, el exceso incurrido en SETENTA (70) cargos, respecto a las autorizaciones vigentes, por designaciones temporarias de personal efectuadas por el Instituto Provincial de Lotería y Casinos, en los Casinos Provinciales.

Art. 23: Déjase establecido que la Cuenta General del Ejercicio 2005 a que se refiere el Artículo 43° del Decreto-Ley N° 7764/71, deberá formularse hasta el 30 de junio de 2006, inclusive, prorrogándose hasta esa fecha el plazo previsto de dicha norma. A tales efectos, prorrógase por treinta (30) días el resto de los plazos contemplados por la normativa vigente en la materia.


El presente Artículo regirá únicamente para la rendición del Ejercicio 2005, rigiendo en lo sucesivo los plazos determinados en las normas legales aplicables.

Art. 24: Autorízase al Poder Ejecutivo para adecuar las remuneraciones mensuales del personal dependiente de la Administración General de la Provincia, de acuerdo con los objetivos de la Política Salarial.

Art. 25: Modifícase el artículo 1° de la Ley N° 11.594, según texto Ley N° 12.727, que quedará redactado de la siguiente manera:

"Artículo 1°: Aféctense los recursos provenientes del pago de las Tasas Retributivas de Servicios Judiciales, los que serán distribuidos entre los agentes activos y pasivos del Poder Judicial –Jurisdicción Auxiliar Administración de Justicia- cuya designación no requiera acuerdo del Senado o cuyas remuneraciones se encuentran equiparadas a estos últimos, de acuerdo a la modalidad instrumentada por la presente Ley.

Los recursos referidos ingresarán a Rentas Generales y posteriormente serán transferidos a una cuenta bancaria individualizada en el Banco de la Provincia de Buenos Aires."



Art. 26: Incorporáse a la Ley N° 10.189 Complementaria Permanente de Presupuesto (T.O. Decreto N° 4502/98) y sus modificatorias, el siguiente artículo:

"Artículo....: La Contaduría General de la Provincia podrá regularizar los activos y pasivos generados como consecuencia del ingreso al Tesoro Provincial de instrumentos representativos de la deuda pública provincial en concepto de pago de impuestos y de otros créditos provinciales en el marco de las disposiciones de los artículos 862 y concordantes del Código Civil.

A tales fines, la Contaduría General de la Provincia procederá según se indica a continuación: a) efectuará las adecuaciones contables que regularicen la cuenta de crédito "Títulos a Amortizar" a expensas de la cuenta "Tesorería General, Cuenta Títulos"; b) posteriormente, la cuenta de crédito "Títulos a Amortizar" será regularizada patrimonialmente contra la cuenta "Variaciones Patrimoniales".

El presente artículo regirá a partir del Ejercicio 2005, inclusive, y sus disposiciones se harán extensivas a toda operatoria vigente o a crearse por las cuales la Provincia cobre sus derechos con la percepción de títulos de su deuda pública."


Art. 27: Autorízase al Poder Ejecutivo a disponer hasta el CINCUENTA POR CIENTO (50%) de los recursos que financian las ex Erogaciones Especiales, para atender gastos no previstos en las normas que regulan la disposición de los mismos, dentro de cada una de las Jurisdicciones u Organismos que cuenten con tales ingresos.

Inclúyase en las disposiciones del presente artículo a los ingresos provenientes del Servicio de Policía Adicional - Ley N° 7.065 -.

La autorización conferida por el presente artículo solamente podrá utilizarse en el ejercicio financiero 2005 y para atender situaciones de emergencia y/o excepcionales, con la previa intervención del Ministerio de Economía.

Art. 28: Modifícase el artículo incorporado a la Ley N° 10.189 Complementaria Permanente de Presupuesto (T.O. por Decreto N° 4502/98) y sus modificatorias, por el artículo 45° de la Ley N° 13.154, el que quedará redactado de la siguiente manera:

"Artículo....: Autorízase al Poder Ejecutivo, en el marco de la Leyes Nros. 10.712 y 11.661, a disponer de los recursos del Fondo Permanente de Desarrollo Municipal y del Fondo de Promoción del Desarrollo y las Inversiones Municipales -creados respectivamente por dichos cuerpos legales- para destinarlos a operaciones de financiamiento transitorio conforme lo dispuesto en los artículos 12° apartados 1) y 2) y 8° apartados a) y b) de las respectivas Leyes, siempre que las condiciones de los préstamos que se otorguen a los Municipios, así como la financiación de los gastos de funcionamiento, y asistencia técnica al Programa de Fortalecimiento y Desarrollo Municipal que se realicen con los recursos de los Fondos señalados, no impidan el cumplimiento de lo prescripto en el artículo 12° primer párrafo de la Ley N° 10.712; y en el artículo 8° séptimo párrafo de la Ley N° 11.661".



"A los fines del párrafo anterior, autorízase al Poder Ejecutivo, a través del Ministerio de Economía, a otorgar al Programa de Fortalecimiento y Desarrollo Municipal, en la medida que resulte necesario, Contribuciones Figurativas de Obligaciones del Tesoro y Crédito de Emergencia, las que formarán parte del Fondo de Promoción del Desarrollo y las Inversiones Municipales creado por la Ley N° 11.661, por hasta el importe de los servicios de la deuda exigibles al Programa y/o, circunstancialmente, para la cobertura total o parcial de insuficiencias financieras que el citado Fondo pudiera registrar durante un Ejercicio fiscal, respecto a los compromisos asumidos por otorgamiento de préstamos a los Municipios. Dichas Contribuciones serán reintegrables, y se cancelarán sin intereses de conformidad con el cronograma que establezca el Ministerio de Economía, el cual deberá resultar compatible con las operaciones de financiamiento transitorias autorizadas en el párrafo anterior."

"Entiéndese por remanente, en los términos de los artículos 12° apartados 1) y 2) y 8° apartados a) y b) de la Leyes Nros. 10.712 y 11.661, a los recursos disponibles en los Fondos mencionados en el primer párrafo que transitoriamente -y en cualquier momento del ejercicio- excedan de los necesarios para afrontar las obligaciones que, para la devolución de las Contribuciones antes mencionadas, exija el Poder Ejecutivo al Programa."


"Las disposiciones del presente artículo tendrán vigencia desde el Ejercicio fiscal 2003 inclusive -excepto las del segundo párrafo, las que regirán desde el Ejercicio fiscal 2005 inclusive- y hasta la extinción definitiva de las obligaciones del Programa para con los Organismos Multilaterales de Crédito (Banco Mundial y Banco Interamericano de Desarrollo) acreedores de los préstamos señalados."


Art. 29: Repútase vigente hasta la total concreción de los respectivos gastos, en los términos del artículo 20° de la Ley de Contabilidad (Decreto Ley N° 7764/71), el compromiso establecido en el Ejercicio 2004 por el artículo 1° del Decreto N° 3522/04, con respecto a los Decretos Nros. 1924/04 y 2952/04.

Art. 30: Aféclase al Ministerio de Infraestructura, Vivienda y Servicios Públicos, por el Ejercicio 2005, para financiar el servicio de amortización e intereses de deudas del ex -Ente Provincial Regulador Energético, la suma de PESOS CUARENTA Y UN MILLONES QUINIENTOS DIECIOCHO MIL DOSCIENTOS CINCUENTA Y NUEVE (\$ 41.518.259) de los recursos correspondientes a la Ley N° 8.474 y sus modificatorias, incluyendo los remanentes de ejercicios anteriores.

Art. 31: Repútense canceladas las deudas que con la Administración Central mantienen los Organismos a que se refiere la Planilla Anexa N° 31, que a todo efecto forma parte de la presente Ley. A tales fines, la Contaduría General de la Provincia efectuará las regularizaciones contables patrimoniales pertinentes, las cuales serán de naturaleza no presupuestaria.

Dicha cancelación no implica condonar las obligaciones que terceras personas -físicas o de cualquier naturaleza jurídica- pudieren mantener con los Organismos antes citados en ocasión de los conceptos e importes a que se refiere el párrafo anterior. A tales efectos, los Organismos mencionados deberán continuar con las gestiones tendientes a percibir las sumas inherentes a tales obligaciones, hasta su total extinción. Los importes así percibidos serán transferidos por los Organismos a la Tesorería General de la Provincia, hasta la concurrencia de los importes señalados en la Planilla Anexa N° 31.





13402

Art. 32: Modifícase el artículo 61° del Decreto Ley N° 9650/80 (T.O. Decreto N° 600/94) y modificatorias, el que quedará redactado de la siguiente manera:

"Artículo 61°: Cuando se perciban indebidamente haberes jubilatorios o pensionarios, el Instituto de Previsión Social formulará el cargo deudor pertinente, el que será deducido de la prestación en un porcentaje que no podrá exceder del veinte por ciento (20 %) del haber mensual de ésta, salvo cuando por el plazo de duración de la prestación no resultare posible cancelar el cargo mediante ese porcentaje, en cuyo supuesto la deuda se prorrateará en función de dicho plazo.

Quando se computen servicios por los que no se hayan efectuado aportes o se los haya pagado en menor suma que la establecida en las leyes vigentes sucesivas, se formulará el cargo correspondiente por dichos aportes, el que deberá estar cancelado al momento de entrar en el goce de la prestación. El Instituto de Previsión Social podrá reglamentar el otorgamiento de facilidades de pago.

A los fines de los párrafos precedentes, se aplicará sobre los pertinentes cargos deudores el interés sobre saldos impagos, según la tasa y metodología que determine la Reglamentación.

Quando la deuda no pueda cancelarse por los procedimientos establecidos en los párrafos anteriores, se procederá a reclamar judicialmente su pago, por vía de la Ley de Apremio. A esos fines será suficiente título ejecutivo la liquidación suscripta por el titular del Instituto de Previsión Social."

Art. 33: Sustitúyese el segundo párrafo del artículo 37° del Decreto-Ley N° 7.543/69 y sus modificatorias el que quedará redactado de la siguiente manera:

"Artículo 37°: ... Asimismo, cuando corresponda, la Fiscalía de Estado gestionará el pago a los legítimos titulares de las sumas pertinentes, como así también el pago de todo reclamo administrativo por faltantes y reconocimiento de su reintegro con imputación a la partida presupuestaria que específicamente se consigne en virtud del ingreso señalado precedentemente. "


Art. 34: Incorpórese a la Ley N° 10.474 el siguiente artículo:


"Artículo: La Autoridad del Agua percibirá las tasas, contribuciones y gravámenes a que se refiere la presente Ley."

Art. 35: Créanse:

1) CUARENTA Y DOS MIL DOSCIENTOS SIETE (42.207) cargos, los que se distribuirán según se indica a continuación:


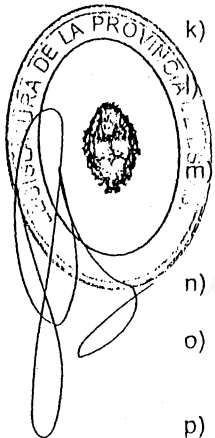
- a) NOVENTA (90) cargos al Ministerio de Trabajo;
- b) NOVENTA Y SEIS (96) cargos a la Secretaría de Derechos Humanos;
- c) CINCO (5) cargos al Ministerio de Justicia;





13402

- d) CUATRO MIL SEIS (4.006) cargos al Ministerio de Seguridad;
- e) DOS MIL OCHOCIENTOS VEINTIOCHO (2.828) cargos al Servicio Penitenciario;
- f) CUATROCIENTOS SESENTA (460) cargos al Ministerio de Desarrollo Humano, los que serán destinados a la Subsecretaría de Minoridad;
- g) TREINTA CARGOS (30) cargos a la Comisión de Investigaciones Científicas (C.I.C.);
- h) QUINIENTOS TREINTA Y UNO (531) cargos al Instituto Cultural de la Provincia de Buenos Aires;
- i) UN MIL CIENTO CINCUENTA (1.150) cargos al Ministerio de Salud: SETECIENTOS (700) de los cuales serán destinados al Hospital "Mi Pueblo" de Florencio Varela y los CUATROCIENTOS CINCUENTA (450) restantes al Hospital Zonal General de Agudos de González Catán;
- j) TRESCIENTOS VEINTISIETE (327) cargos al Instituto de Obra Médico Asistencial (I.O.M.A.);
- k) CIENTO DIEZ (110) cargos al Ministerio de Gobierno;
- UN MIL CIENTO CINCUENTA Y UNO (1.151) cargos al Ente Administrador Astillero Río Santiago;
- CIENTO OCHENTA Y CUATRO (184) cargos a la Gobernación - Crédito Específico-, de los cuales VEINTIDÓS (22) serán asignados a la Subsecretaría de la Gestión Pública;
- n) CINCUENTA Y CINCO (55) cargos a la Fiscalía de Estado;
- o) SEISCIENTOS (600) cargos a la Unidad Ejecutora del Programa Ferroviario Provincial;
- p) DOSCIENTOS VEINTE (220) cargos al Ministerio de Economía;
- q) MIL SEISCIENTOS SESENTA Y CUATRO (1.664) cargos al Ministerio Público, que serán destinados según se indica a continuación:
- q.1) Al refuerzo de Planta: CUATROCIENTOS SETENTA Y TRES (473) cargos;
- q.2) A la Planta Temporaria: VEINTE (20) cargos;
- q.3) CIENTO VEINTE (120) cargos con destino a los Programas judiciales inherentes a la desfederalización de estupefacientes;
- q.4) TRESCIENTOS SETENTA Y SIETE (377) cargos en los términos del Decreto N° 1822/05, con destino a la incorporación de Meritorios;



q.5) SEISCIENTOS CUARENTA Y NUEVE (649) cargos, en orden a la Ley N° 13.724 y el Decreto N° 372/05, con destino al Programa de Descentralización de Fiscalías, Defensorías y Ayudantes Fiscales, para cubrir cargos en los Departamentos Judiciales de La Plata, Mercedes, San Nicolás, Dolores, Bahía Blanca, Azul, Mar del Plata, Junín, San Isidro, Trenque Lauquen, Morón, San Martín, Lomas de Zamora, Quilmes, Zárate Campana y La Matanza;

q.6) VEINTICINCO (25) cargos para el Registro Único de Detenidos;

r) UN MIL TRESCIENTOS CINCUENTA Y TRES (1.353) cargos a la Administración de Justicia, los que serán destinados según se indica a continuación:

r.1) Al Fuero Penal:

r.1.a) Para Organismos Jurisdiccionales aún no habilitados: TREINTA Y NUEVE (39) cargos;

r.1.b) Para nuevos Organismos Jurisdiccionales: CIENTO SESENTA Y NUEVE (169) cargos;

r.1.c) Para Refuerzo de Planta: DOSCIENTOS SETENTA Y NUEVE (279) cargos;

r.2) Al Fuero de Familia:

r.2.a) Para Organismos Jurisdiccionales (Ley N° 11.453): CIENTO CINCO (105) cargos;

r.2.b) Para el Tribunal de Familia N° 2 del Departamento Judicial Mar del Plata: VEINTIUN (21) cargos;

r.3) A la Justicia de Paz Letrada: SESENTA (60) cargos;

r.4) Para la Planta Temporal: NOVENTA (90) cargos;

r.5) Para Organismos Habilitados en el año 2004: CATORCE (14) cargos; y

r.6) QUINIENTOS SETENTA Y SEIS (576) cargos en los términos del Decreto N° 1822/05, con destino a la incorporación de Meritorios;


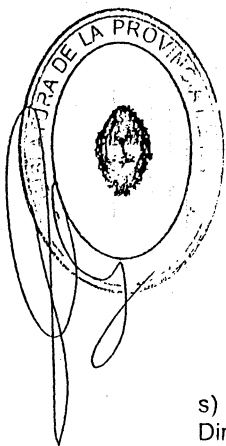
s) VEINTISIETE MIL DOSCIENTOS NOVENTA Y SIETE (27.297) cargos para la Dirección General de Cultura y Educación, de los cuales CUARENTA Y NUEVE (49) cargos serán destinados a la Universidad Provincial del Sudoeste (UPSÓ); y


t) CINCUENTA (50) cargos al H. Tribunal de Cuentas.

II) CUATROCIENTAS SETENTA Y CUATRO MIL SETECIENTAS ONCE (474.711) horas cátedra, las que se distribuirán según se indica a continuación:

a) TRES MIL CIENTO VEINTICUATRO (3.124) horas cátedra para el Ministerio de Seguridad;

b) CUATROCIENTAS CINCUENTA Y DOS MIL QUINIENTAS OCHENTA Y SIETE (452.587) horas cátedra para la Dirección General de Cultura y Educación, de las cuales TRES MIL DOSCIENTAS (3.200) serán destinadas a la Universidad Provincial del Sudoeste (UPSÓ); y





13402

- c) DIECINUEVE MIL (19.000) horas cátedra para la Gobernación -Crédito Específico-.

Autorízase al Poder Ejecutivo, previa intervención del Ministerio de Economía a incrementar por encima de los niveles fijados en los artículos 7º; 8º y 9º de la presente Ley, los cargos y las horas cátedra creados por el presente artículo.

Art. 36: Manténgase la vigencia del artículo 40º de la Ley N° 13.154 hasta el total cumplimiento por parte de la Coordinación Ecológica del Área Metropolitana Sociedad del Estado (CEAMSE) de las obligaciones afianzadas por la Provincia en virtud de dicho artículo.

Art. 37: Extiéndase la autorización de endeudamiento otorgada por el artículo 1º de la Ley N° 13.305, no consumida por el endeudamiento generado por el "Convenio de Asistencia Financiera en el Marco del Régimen Federal de Responsabilidad Fiscal entre la Provincia de Buenos Aires y el Estado Nacional" celebrado el 2 de junio de 2005, a la eventual refinanciación de los servicios de intereses y amortización de programas de financiamiento de Organismos Multilaterales de Crédito del año 2004, prevista en el Capítulo 2º del Convenio del Programa de Financiamiento Ordenado 2004, del 18 de diciembre de 2003, que no sean cubiertos por el monto autorizado por el artículo 36º de la Ley N° 13.154.

Art. 38: Autorízase al Poder Ejecutivo, por intermedio del Ministerio de Economía, a encomendar, en el marco del artículo 50º de la Ley Nacional N° 25.967, al Gobierno Nacional la reestructuración de las deudas de la Provincia con acreedores oficiales del exterior.


A tal fin, autorizásele a asumir con el Estado Nacional, en nombre y representación de la Provincia, la deuda resultante de dicha reestructuración y a afectar, con destino al repago de la deuda asumida, los recursos tributarios coparticipables que le correspondan de conformidad con el Régimen Federal de Coparticipación establecido por la Ley Nacional N° 23.548, modificado por el Acuerdo Nación - Provincias sobre Relación Financiera y Bases de un Régimen de Coparticipación Federal de Impuestos, ratificado por la Ley N° 12.888.


Las autorizaciones a que se refieren los párrafos precedentes mantendrán su vigencia hasta la completa reestructuración de las deudas antes mencionadas.

El Poder Ejecutivo informará a la Honorable Legislatura periódicamente acerca de lo actuado en el marco del presente artículo.

Art. 39: Incorpórase a la Ley N° 10.189 Complementaria Permanente de Presupuesto (T.O. Decreto N° 4502/98) y sus modificatorias, el siguiente artículo:

"Artículo...: En el caso que los Títulos de la Deuda Pública Nacional o Provincial sean recibidos por la Provincia en conceptos que constituyan recursos coparticipables con los Municipios, autorizase al Poder Ejecutivo a través del Ministerio de Economía a transferir la coparticipación de dichos recursos a los Municipios en los mismos instrumentos con que la Provincia recibió los recursos coparticipables o en moneda de curso legal; pudiendo destinarse previamente los mismos a la cancelación total o parcial de deudas que mantuvieran los Municipios con el Estado Provincial, sus Organismos Autárquicos y Descentralizados o cualquier otro ente en el que el Estado Provincial tenga participación."





13402

Art. 40: Autorízase al Poder Ejecutivo, a través del Ministerio de Economía, a afectar durante el año 2005, de la participación correspondiente a los Municipios en el régimen de la Ley N° 10.559 y sus modificatorias, o en el régimen que lo reemplace, hasta un total de PESOS CUARENTA MILLONES (\$ 40.000.000), a los fines de su asignación al Fondo de Fortalecimiento de Programas Sociales, creado por la Ley N° 13.163.

El Ministerio de Economía, en su calidad de Autoridad de Aplicación de la Ley N° 10.559 y modificatorias o del régimen que lo reemplace, establecerá mensualmente los importes a afectar, a los fines del cumplimiento del párrafo anterior, en función de las estimaciones de coparticipación elaboradas por los Organismos técnicos pertinentes, propendiendo al logro de un flujo regular de fondos a los Municipios.

Art. 41: Autorízase al Poder Ejecutivo a condonar a los municipios, en el marco de los contratos de Subpréstamos firmados de conformidad con la Ley N° 11.661 correspondientes al Programa de Desarrollo Municipal II y con el Decreto Provincial N° 774/03 y su normativa complementaria siguiente, los intereses punitivos que debieran aplicarse de conformidad con los referidos contratos y con los Convenios de Refinanciación aprobados por el mencionado Decreto, por deudas acumuladas al 31 de diciembre de 2004.

Art. 42: Autorízase al Poder Ejecutivo, hasta el 31 de diciembre de 2005, a adecuar los contratos de concesión de obras públicas y de concesión de servicios públicos que no cuenten con una delegación expresa a través de un marco regulatorio específico, celebrados por la Administración Pública vigentes con anterioridad al 1° de enero del 2002, bajo normas de derecho público.


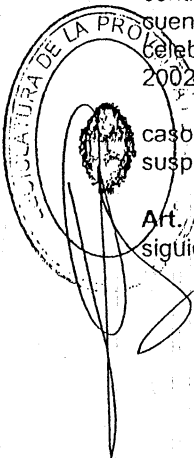
Las disposiciones contenidas en el presente artículo, en ningún caso autorizarán a las empresas contratistas o prestadoras de servicios públicos, a suspender o alterar el cumplimiento de sus obligaciones.

Art. 43: Modifícase el artículo 14° de la Ley N° 10.857, el que quedará redactado de la siguiente manera:

"Artículo 14°: Créase el "Fondo Provincial de Obras Hidráulicas" destinado al estudio; trazado; construcción; mejoramiento; conservación; reparación y reconstrucción de obras hidráulicas; expropiación de inmuebles destinados a las mismas; y gastos de funcionamiento y de capital de la Autoridad de Aplicación de la presente Ley. Dicho Fondo se formará con los siguientes recursos:

- a) *Las sumas que se asignen anualmente para la realización de las obras y acciones indicadas precedentemente, a través del Presupuesto General de la Provincia o en Leyes especiales.*
- b) *Las sumas que se recauden en concepto de contribución de mejoras por obras hidráulicas, sus actualizaciones, recargos, multas e intereses.*
- c) *Con el recupero por la amortización que efectúen los Municipios que participan en convenios de coparticipación financiera con el Ministerio de Infraestructura, Vivienda y Servicios Públicos para obras hidráulicas"*

Art. 44: Transfíranse las competencias del Ministerio de Gobierno establecidas en los incisos 18, 19, 21 y 22 del artículo 16° de la Ley N° 13.175, al Ministerio de Infraestructura, Vivienda y Servicios Públicos.



3326

DEPARTAMENTO LEYES
Y CONVENIOS

GOBERNACION

13402

Art. 45: Modifícase el artículo incorporado a la Ley N° 10.189 Complementaria Permanente de Presupuesto (T.O. por Decreto N° 4502/98) y sus modificatorias-, por el artículo 47° de la Ley N° 11.905, modificado por la Ley 12.874, el que quedará redactado de la siguiente manera:

"Artículo 8° - Establécese que a partir del Ejercicio Financiero 1997 las erogaciones especiales cuyos gastos son expresamente autorizados por leyes especiales que prevean recursos propios o de Rentas Generales con afectación especial, deberán figurar presupuestariamente imputadas en las partidas correspondientes, con la única salvedad que no podrán imputarse gastos relativos a personal.

El límite de estos gastos estará dado por la efectiva recaudación de los recursos previstos. Si aquélla es superior a éstos, el Poder Ejecutivo, a través del Ministerio de Economía, y en la medida en que sea solicitado por las Jurisdicciones u Organismos respectivos, podrá -previa certificación de la Contaduría General de la Provincia- efectuar el ajuste presupuestario pertinente. Los recursos no utilizados al cierre de un ejercicio deberán contabilizarse en el siguiente en el mismo rubro del recurso de origen."

Art. 46: Déjase sin efecto el artículo 43° de la Ley N° 12.774 en relación a los importes que en concepto de asistencia financiera a Municipalidades, la Provincia no hubiera librado a la fecha de entrada en vigencia de la presente Ley.


Art. 47: Comprométanse en el Ejercicio 2005, en forma definitiva, en los términos del artículo 13° de la Ley de Contabilidad (Decreto Ley N° 7764/71) créditos presupuestarios por hasta la suma de PESOS TREINTA Y DOS MILLONES CUATROCIENTOS MIL (\$ 32.400.000) del Ministerio de Seguridad, los que serán destinados a la adquisición de los bienes de uso cuya gestión de contratación no haya consumado la totalidad de los requisitos establecidos por el mencionado artículo, o por su reglamentación.


Art. 48: Autorízase al Poder Ejecutivo a efectuar las adecuaciones presupuestarias necesarias para el cumplimiento de la presente ley.


Art. 49: La presente Ley regirá a partir del 1° de enero de 2005, inclusive, salvo para aquellas disposiciones que tengan una fecha especial.


Art. 50: Comuníquese al Poder Ejecutivo.

Dada en la Sala de Sesiones de la Honorable Legislatura de la Provincia de Buenos Aires, en la ciudad de La Plata, a los veintisiete días del mes de diciembre de dos mil cinco.


Dr. ISMAEL JOSE PASSAGLIA
Presidenta
Honorable Cámara de Diputados
Provincia de Buenos Aires


Dr. JUAN PEDRO CHAVES
Secretario Legislativo
H. Cámara de Diputados
Pcia. Buenos Aires




Dra. GRACIELA M. GIANNETTASIO
PRESIDENTE
Honorable Senado de la
Provincia de Buenos Aires


Dr. MAXIMILIANO RODRIGUEZ
SECRETARIO LEGISLATIVO
H. Senado de Buenos Aires

A/34/05-06

3326



Provincia de Buenos Aires

Presupuesto General Ejercicio 2005

DEPARTAMENTO LEYES
Y CONVENIOS
GOBERNACION


13402

3326

1418

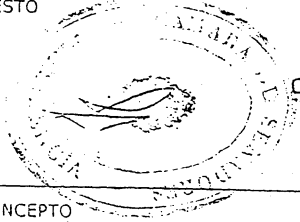
PLANILLAS ANEXAS

PROVINCIA DE BUENOS AIRES
COMANDO EN JEFE FUERZAS ARMADAS
FOTOCOPIA
FIEL DEL ORIGINAL
STELLA V. MASQUAL
JEFA DE OFICINA DE LEYES Y CONVENIOS



Ministerio de Economía
Subsecretaría de Finanzas
Dirección Provincial de Presupuesto

FOLIO 13
Página de



PRESUPUESTO GENERAL EJERCICIO 2005
CLASIFICACION ECONOMICA DEL GASTO - CORRIENTE Y DE CAPITAL
ADMINISTRACION CENTRAL Y ORGANISMOS DESCENTRALIZADOS

DEPARTAMENTO LEYES
Y CONVENIOS
GOBERNACION

PLANILLA Nº 1

EN PESOS


CONCEPTO	TOTAL	ADMINISTRACION CENTRAL	ORGANISMOS DESCENTRALIZADOS
2.1.0.0.0.0 - GASTOS CORRIENTES	17.866.630.107	10.851.473.963	7.015.156.144
2.1.2.0.0.0.0 - GASTOS DE CONSUMO	11.406.308.389	5.523.511.194	5.882.797.195
2.1.2.1.0.0.0 - REMUNERACIONES	9.473.744.429	3.888.166.470	5.585.577.959
2.1.2.2.0.0.0 - BIENES Y SERVICIOS	1.932.563.960	1.635.344.724	297.219.236
2.1.3.0.0.0.0 - RENTAS DE LA PROPIEDAD	491.375.386	418.697.374	72.678.012
2.1.3.1.0.0.0 - INTERESES	491.375.386	418.697.374	72.678.012
2.1.6.0.0.0.0 - TRANSFERENCIAS CORRIENTES	5.968.946.332	4.909.265.395	1.059.680.937
TOTAL GASTOS CORRIENTES	17.866.630.107	10.851.473.963	7.015.156.144
2.2.0.0.0.0.0 - GASTOS DE CAPITAL	1.627.511.481	899.616.980	727.894.501
2.2.1.0.0.0.0 - INVERSION REAL DIRECTA	892.868.972	541.257.783	351.611.189
2.2.1.1.0.0.0 - FORMACION BRUTA DE CAPITAL FIJO	848.510.728	518.633.091	329.877.637
2.2.1.2.0.0.0 - TIERRAS Y TERRENOS	44.348.244	22.624.692	21.723.552
2.2.1.3.0.0.0 - ACTIVOS INTANGIBLES	10.000		10.000
2.2.2.0.0.0.0 - TRANSFERENCIAS DE CAPITAL	434.414.540	219.735.597	214.678.943
2.2.3.0.0.0.0 - INVERSION FINANCIERA	300.227.969	138.623.600	161.604.369
2.2.3.1.0.0.0 - APORTES DE CAPITAL	54.190.803	54.190.803	
2.2.3.3.0.0.0 - CONCESION DE PRESTAMOS A LARGO PLAZO	246.037.166	84.432.797	161.604.369
TOTAL GASTOS DE CAPITAL	1.627.511.481	899.616.980	727.894.501
TOTAL GASTOS CORRIENTES Y DE CAPITAL	19.494.141.588	11.751.090.943	7.743.050.645

1340%

3326

ES COPIA FIEL DEL ORIGINAL

STELLA MARIUS PASCUAL
JEFA DPTO. LEYES Y CONVENIOS
GOBERNACION





PRESUPUESTO GENERAL EJERCICIO 2005
CLASIFICACION ECONOMICA DEL GASTO - CORRIENTE Y DE CAPITAL

ADMINISTRACION CENTRAL - APERTURA JURISDICCIONES

DEPARTAMENTO LEYES
Y CONVENIOS
GOBERNACION

PLANILLA Nº 2

EN PESOS


CONCEPTO	TOTAL	PODER JUDICIAL - FISCALIA DE ESTADO	JUNTA ELECTORAL	TRIBUNAL DE CUENTAS	GOBERNACION	
2.1.0.0.0.0.0 - GASTOS CORRIENTES	10.851.473.963	825.386.362	24.014.237	3.537.835	35.758.674	278.487.066
2.1.2.0.0.0.0 - GASTOS DE CONSUMO	5.523.511.194	811.487.695	24.014.237	3.537.835	35.758.674	261.927.866
2.1.2.1.0.0.0 - REMUNERACIONES	3.888.166.470	711.557.339	22.322.224	3.084.017	34.133.472	84.947.557
2.1.2.2.0.0.0 - BIENES Y SERVICIOS	1.635.344.724	99.930.356	1.692.013	453.818	1.525.202	176.980.309
2.1.3.0.0.0.0 - RENTAS DE LA PROPIEDAD	418.697.374					
2.1.3.1.0.0.0 - INTERESES	418.697.374					
2.1.6.0.0.0.0 - TRANSFERENCIAS CORRIENTES	4.909.265.395	13.898.667				16.559.200
TOTAL GASTOS CORRIENTES	10.851.473.963	825.386.362	24.014.237	3.537.835	35.758.674	278.487.066
2.2.0.0.0.0.0 - GASTOS DE CAPITAL	899.616.980	14.183.575	63.000	131.000	1.043.800	6.225.985
2.2.1.0.0.0.0 - INVERSION REAL DIRECTA	541.257.783	14.183.575	63.000	131.000	1.043.800	6.225.985
2.2.1.1.0.0.0 - FORMACION BRUTA DE CAPITAL FIJO	518.633.091	10.693.575	63.000	131.000	1.043.800	6.225.985
2.2.1.2.0.0.0 - TIERRAS Y TERRENOS	22.624.692	3.490.000				
2.2.2.0.0.0.0 - TRANSFERENCIAS DE CAPITAL	219.735.597					
2.2.3.0.0.0.0 - INVERSION FINANCIERA	138.623.600					
2.2.3.1.0.0.0 - APORTES DE CAPITAL	54.190.803					
2.2.3.3.0.0.0 - CONCESION DE PRESTAMOS A LARGO PLAZO	84.432.797					
TOTAL GASTOS DE CAPITAL	899.616.980	14.183.575	63.000	131.000	1.043.800	6.225.985
TOTAL GASTOS CORRIENTES Y DE CAPITAL	11.751.090.943	839.569.937	24.077.237	3.668.835	36.802.474	284.713.051

13402

3326

ES COPIA FIEL DEL ORIGINAL

STELLA MARIS PASCUAL
JEFA DPTO. LEYES Y CONVENIOS
GOBERNACION



PRESUPUESTO GENERAL EJERCICIO 2005
CLASIFICACION ECONOMICA DEL GASTO - CORRIENTE Y DE CAPITAL


ADMINISTRACION CENTRAL - APERTURA JURISDICCIONES


PLANILLA Nº 2
CONTINUACION 1

CONCEPTO	MINISTERIO DE GOBIERNO	MINISTERIO DE ECONOMIA	CONTADURIA GENERAL	TESORERIA GENERAL	MINISTERIO DE LA PRODUCCION	MINISTERIO DE SALUD	EN PESOS
2.1.0.0.0.0 - GASTOS CORRIENTES	96.748.000	4.380.957.155	19.330.030	8.309.089	71.742.937	1.537.152.513	
2.1.1.0.0.0 - GASTOS DE CONSUMO	70.970.000	371.646.868	19.330.030	8.309.089	62.128.054	1.407.076.401	
2.1.2.1.0.0.0 - REMUNERACIONES	42.614.500	222.789.140	17.294.630	5.985.222	22.015.588	756.194.690	
2.1.2.2.0.0.0 - BIENES Y SERVICIOS	28.355.500	148.857.728	2.035.400	2.323.867	40.112.466	650.881.711	
2.1.3.0.0.0.0 - RENTAS DE LA PROPIEDAD		336.268.294				1.170.000	
2.1.3.1.0.0.0 - INTERESES		336.268.294				1.170.000	
2.1.5.0.0.0.0 - TRANSFERENCIAS CORRIENTES	25.778.000	3.673.041.993			9.614.883	128.906.112	
TOTAL GASTOS CORRIENTES	96.748.000	4.380.957.155	19.330.030	8.309.089	71.742.937	1.537.152.513	
2.2.0.0.0.0.0 - GASTOS DE CAPITAL	15.395.600	213.554.997	92.000	240.944	22.363.502	15.029.712	
2.2.1.0.0.0.0 - INVERSION REAL DIRECTA	9.845.600	8.443.000	92.000	240.944	18.281.602	9.327.712	
2.2.1.1.0.0.0 - FORMACION BRUTA DE CAPITAL FIJO	9.295.600	8.443.000	92.000	240.944	18.281.602	9.327.712	
2.2.1.2.0.0.0 - TIERRAS Y TERRENOS	550.000						
2.2.2.0.0.0.0 - TRANSFERENCIAS DE CAPITAL	5.550.000	76.279.200			4.081.900	5.702.000	
2.2.3.0.0.0.0 - INVERSION FINANCIERA		128.832.797					
2.2.3.1.0.0.0 - APORTES DE CAPITAL		44.400.000					
2.2.3.3.0.0.0 - CONCESION DE PRESTAMOS A LARGO PLAZO		84.432.797					
TOTAL GASTOS DE CAPITAL	15.395.600	213.554.997	92.000	240.944	22.363.502	15.029.712	
TOTAL GASTOS CORRIENTES Y DE CAPITAL	112.143.600	4.594.512.152	19.422.030	8.550.033	94.106.439	1.552.182.225	

ES COPIA FIEL DEL ORIGINAL

STELLA MARIS PASCUAL
JEFA DPTO. LEYES Y CONVENIOS
GOBERNACION





PRESUPUESTO GENERAL EJERCICIO 2005
CLASIFICACION ECONOMICA DEL GASTO - CORRIENTE Y DE CAPITAL

ADMINISTRACION CENTRAL - APERTURA JURISDICCIONES-

DEPARTAMENTO LEYES
Y CONVENIOS

GOBERNACION

PLANILLA Nº 2
CONTINUACION 2

EN PESOS


CONCEPTO	MINISTERIO DE ASUNTOS AGRARIOS	MINISTERIO DE INFRAESTRUCTURA, VIVIENDA Y SERVICIOS PUBLICOS	CONSEJO DE LA MAGISTRATURA	MINISTERIO DE JUSTICIA	MINISTERIO DE SEGURIDAD	MINISTERIO DE DESARROLLO HUMANO
2.1.0.0.0.0 - GASTOS CORRIENTES	37.073.382	171.754.136	1.875.578	485.613.885	1.664.330.308	1.167.859.576
2.1.2.0.0.0 - GASTOS DE CONSUMO	33.672.611	76.352.286	1.875.578	485.546.485	1.646.379.385	164.385.900
2.1.2.1.0.0 - REMUNERACIONES	22.050.661	46.230.830	1.004.776	357.732.600	1.399.800.000	111.075.000
2.1.2.2.0.0 - BIENES Y SERVICIOS	11.621.950	30.121.456	870.802	127.813.885	246.579.385	53.310.900
2.1.3.0.0.0 - RENTAS DE LA PROPIEDAD		81.259.080				
2.1.3.1.0.0 - INTERESES		81.259.080				
2.1.6.0.0.0 - TRANSFERENCIAS CORRIENTES	3.400.771	14.142.770		67.400	17.950.923	1.003.473.676
TOTAL GASTOS CORRIENTES	37.073.382	171.754.136	1.875.578	485.613.885	1.664.330.308	1.167.859.576
2.2.0.0.0.0 - GASTOS DE CAPITAL	6.751.636	381.326.515	78.100	4.610.167	209.178.594	4.012.370
2.2.1.0.0.0 - INVERSION REAL DIRECTA	3.795.336	249.625.515	78.100	4.610.167	209.026.594	908.370
2.2.1.1.0.0 - FORMACION BRUTA DE CAPITAL FIJO	3.795.336	238.802.461	78.100	3.796.367	202.626.594	908.370
2.2.1.2.0.0 - TIERRAS Y TERRENOS		10.823.054		813.800	6.400.000	
2.2.2.0.0.0 - TRANSFERENCIAS DE CAPITAL	2.956.300	121.910.197			152.000	3.104.000
2.2.3.0.0.0 - INVERSION FINANCIERA		9.790.803				
2.2.3.1.0.0 - APORTES DE CAPITAL		9.790.803				
2.2.3.3.0.0 - CONCESION DE PRESTAMOS A LARGO PLAZO						
TOTAL GASTOS DE CAPITAL	6.751.636	381.326.515	78.100	4.610.167	209.178.594	4.012.370
TOTAL GASTOS CORRIENTES Y DE CAPITAL	43.825.018	553.080.651	1.953.678	490.224.052	1.873.508.902	1.171.871.946


13402

3326

ES COPIA FIEL DEL ORIGINAL

STELLA MARIS PASQUAL
JEFA DPTO. LEYES Y CONVENIOS
GOBERNACION





PRESUPUESTO GENERAL EJERCICIO 2005
CLASIFICACION ECONOMICA DEL GASTO - CORRIENTE Y DE CAPITAL


ADMINISTRACION CENTRAL - APERTURA JURISDICCIONES

DEPARTAMENTO LEYES
Y CONVENIOS
GOBERNACION

PLANILLA Nº 2
CONTINUACION 3

EN PESOS


CONCEPTO	JEFATURA DE GABINETE	MINISTERIO DE TRABAJO
2.1.0.0.0.0.0 - GASTOS CORRIENTES	7.231.377	34.311.823
2.1.2.0.0.0.0 - GASTOS DE CONSUMO	6.240.377	32.871.823
2.1.2.1.0.0.0.0 - REMUNERACIONES	4.694.224	22.640.000
2.1.2.2.0.0.0.0 - BIENES Y SERVICIOS	1.546.153	10.231.823
2.1.3.0.0.0.0 - RENTAS DE LA PROPIEDAD		
2.1.3.1.0.0.0.0 - INTERESES		
2.1.6.0.0.0.0 - TRANSFERENCIAS CORRIENTES	991.000	1.440.000
TOTAL GASTOS CORRIENTES	7.231.377	34.311.823
2.2.0.0.0.0.0 - GASTOS DE CAPITAL	125.000	5.210.483
2.2.1.0.0.0.0 - INVERSION REAL DIRECTA	125.000	5.210.483
2.2.1.1.0.0.0.0 - FORMACION BRUTA DE CAPITAL FIJO	125.000	4.662.645
2.2.1.2.0.0.0.0 - TIERRAS Y TERRENOS		547.838
2.2.2.0.0.0.0 - TRANSFERENCIAS DE CAPITAL		
2.2.3.0.0.0.0 - INVERSION FINANCIERA		
2.2.3.1.0.0.0.0 - APORTES DE CAPITAL		
2.2.3.3.0.0.0.0 - CONCESION DE PRESTAMOS A LARGO PLAZO		
TOTAL GASTOS DE CAPITAL	125.000	5.210.483
TOTAL GASTOS CORRIENTES Y DE CAPITAL	7.356.377	39.522.306



STELLA MARIS PASCUAL
JEFA DPTO. LEYES Y CONVENIOS
GOBERNACION

ES COPIA FIEL DEL ORIGINAL

146
100 PESOS



PRESUPUESTO GENERAL EJERCICIO 2005
CLASIFICACION ECONOMICA DEL GASTO - CORRIENTE Y DE CAPITAL

ADMINISTRACION CENTRAL - APERTURA JUR. AUXILIARES

DEPARTAMENTO LEVES
Y CONVENIOS
GOBERNACION

PLANILLA Nº 2 BIS


EN PESOS

CONCEPTO	PODER JUDICIAL -	PODER JUDICIAL -	PODER JUDICIAL -	GOBERNACION	GOBERNACION -	ASESORIA GENERAL
		ADMINISTRACION DE	ADMINISTRACION DE		CREDITO ESPECIFICO	DE GOBIERNO
		JUSTICIA -	MINISTERIO PUBLICO			
2.1.0.0.0.0.0 - GASTOS CORRIENTES	825.386.362	602.471.768	222.914.594	278.487.066	257.673.458	15.715.758
2.1.2.0.0.0.0 - GASTOS DE CONSUMO	811.487.695	591.279.375	220.208.320	261.927.866	242.004.258	15.715.758
2.1.2.1.0.0.0 - REMUNERACIONES	711.557.339	528.126.368	183.430.971	84.947.557	67.003.404	14.982.303
2.1.2.2.0.0.0 - BIENES Y SERVICIOS	99.930.356	63.153.007	36.777.349	176.980.309	175.000.854	733.455
2.1.3.0.0.0.0 - RENTAS DE LA PROPIEDAD						
2.1.3.1.0.0.0 - INTERESES						
2.1.6.0.0.0.0 - TRANSFERENCIAS CORRIENTES	13.898.667	11.192.393	2.706.274	16.559.200	15.669.200	
TOTAL GASTOS CORRIENTES	825.386.362	602.471.768	222.914.594	278.487.066	257.673.458	15.715.758
2.2.0.0.0.0.0 - GASTOS DE CAPITAL	14.183.575	6.403.320	7.780.255	6.225.985	4.117.785	1.663.200
2.2.1.0.0.0.0 - INVERSION REAL DIRECTA	14.183.575	6.403.320	7.780.255	6.225.985	4.117.785	1.663.200
2.2.1.1.0.0.0 - FORMACION BRUTA DE CAPITAL FIJO	10.693.575	6.403.320	4.290.255	6.225.985	4.117.785	1.663.200
2.2.1.2.0.0.0 - TIERRAS Y TERRENOS	3.490.000		3.490.000			
2.2.2.0.0.0.0 - TRANSFERENCIAS DE CAPITAL						
2.2.3.0.0.0.0 - INVERSION FINANCIERA						
2.2.3.1.0.0.0 - APORTES DE CAPITAL						
2.2.3.3.0.0.0 - CONCESION DE PRESTAMOS A LARGO PLAZO						
TOTAL GASTOS DE CAPITAL	14.183.575	6.403.320	7.780.255	6.225.985	4.117.785	1.663.200
TOTAL GASTOS CORRIENTES Y DE CAPITAL	839.569.937	608.875.088	230.694.849	284.713.051	261.791.243	17.378.958

13402
3326

ES COPIA FIEL DEL ORIGINAL

STELLA MAJER PASCUAL
JEFA DPTO. LEYES Y CONVENIOS
GOBERNACION





PRESUPUESTO GENERAL EJERCICIO 2005
CLASIFICACION ECONOMICA DEL GASTO - CORRIENTE Y DE CAPITAL
ADMINISTRACION CENTRAL - APERTURA JUR. AUXILIARES

DEPARTAMENTO LEYES
Y CONVENIOS
GOBERNACION


PLANILLA Nº 2 BIS
CONTINUACION 1


EN PESOS

CONCEPTO	SECRETARIA DE DERECHOS HUMANOS	MINISTERIO DE ECONOMIA	MINISTERIO DE ECONOMIA - CREDITO ESPECIFICO	OBLIGACIONES DEL TESORO Y CREDITOS DE EMERGENCIA	MINISTERIO DE JUSTICIA	MINISTERIO DE JUSTICIA - CREDITO ESPECIFICO
2.1.0.0.0.0 - GASTOS CORRIENTES	5.097.850	4.380.957.155	277.156.100	4.103.801.055	485.613.885	8.918.000
2.1.2.0.0.0 - GASTOS DE CONSUMO	4.207.850	371.646.868	221.909.100	149.737.768	485.546.485	8.370.600
2.1.2.1.0.0.0 - REMUNERACIONES	2.961.850	222.789.140	137.732.700	85.056.440	357.732.600	7.354.600
2.1.2.2.0.0.0 - BIENES Y SERVICIOS	1.246.000	148.857.728	84.176.400	64.681.328	127.813.885	1.516.000
2.1.3.0.0.0 - RENTAS DE LA PROPIEDAD		336.268.294	54.830.000	281.438.294		
2.1.3.1.0.0.0 - INTERESES		336.268.294	54.830.000	281.438.294		
2.1.6.0.0.0 - TRANSFERENCIAS CORRIENTES	890.000	3.673.041.993	417.000	3.672.624.993	67.400	47.406
TOTAL GASTOS CORRIENTES	5.097.850	4.380.957.155	277.156.100	4.103.801.055	485.613.885	8.918.000
2.2.0.0.0.0 - GASTOS DE CAPITAL	445.000	213.554.997	91.314.200	122.240.797	4.610.167	1.210.800
2.2.1.0.0.0 - INVERSION REAL DIRECTA	445.000	8.443.000	8.443.000	4.610.167		1.210.800
2.2.1.1.0.0.0 - FORMACION BRUTA DE CAPITAL FIJO	445.000	8.443.000	8.443.000	3.796.367		400.000
2.2.1.2.0.0.0 - TIERRAS Y TERRENOS				813.800		810.800
2.2.2.0.0.0 - TRANSFERENCIAS DE CAPITAL		76.279.200	9.419.200	66.860.000		
2.2.3.0.0.0 - INVERSION FINANCIERA		128.832.797	73.452.000	55.380.797		
2.2.3.1.0.0.0 - APORTES DE CAPITAL		44.400.000		44.400.000		
2.2.3.3.0.0.0 - CONCESION DE PRESTAMOS A LARGO PLAZO		84.432.797	73.452.000	10.980.797		
TOTAL GASTOS DE CAPITAL	445.000	213.554.997	91.314.200	122.240.797	4.610.167	1.210.800
TOTAL GASTOS CORRIENTES Y DE CAPITAL	5.542.850	4.594.512.152	368.470.300	4.226.041.852	490.224.052	10.128.800

ES COPIA DEL ORIGINAL

STELLA MARRS PASCUAL
JEFA DPTO. LEYES Y CONVENIOS
GOBERNACION





PRESUPUESTO GENERAL EJERCICIO 2005
CLASIFICACION ECONOMICA DEL GASTO - CORRIENTE Y DE CAPITAL

ADMINISTRACION CENTRAL - APERTURA JUR. AUXILIARES

DEPARTAMENTO LEYES
Y CONVENIOS

GOBERNACION


PLANILLA Nº 2 BIS
CONTINUACION 2


EN PESOS

CONCEPTO	SERVICIO PENITENCIARIO
2.1.0.0.0.0 - GASTOS CORRIENTES	476.695.885
2.1.2.0.0.0 - GASTOS DE CONSUMO	475.675.885
2.1.2.1.0.0.0 - REMUNERACIONES	350.378.000
2.1.2.2.0.0.0 - BIENES Y SERVICIOS	126.297.885
2.1.3.0.0.0 - RENTAS DE LA PROPIEDAD	
2.1.3.1.0.0.0 - INTERESES	
2.1.6.0.0.0 - TRANSFERENCIAS CORRIENTES	20.000
TOTAL GASTOS CORRIENTES	476.695.885
2.2.0.0.0.0 - GASTOS DE CAPITAL	3.399.367
2.2.1.0.0.0.0 - INVERSION REAL DIRECTA	3.399.367
2.2.1.1.0.0.0 - FORMACION BRUTA DE CAPITAL FIJO	3.396.367
2.2.1.2.0.0.0 - TIERRAS Y TERRENOS	3.000
2.2.2.0.0.0.0 - TRANSFERENCIAS DE CAPITAL	
2.2.3.0.0.0.0 - INVERSION FINANCIERA	
2.2.3.1.0.0.0 - APORTES DE CAPITAL	
2.2.3.3.0.0.0 - CONCESION DE PRESTAMOS A LARGO PLAZO	
TOTAL GASTOS DE CAPITAL	3.399.367
TOTAL GASTOS CORRIENTES Y DE CAPITAL	480.095.252

ES COPIA FIEL DEL ORIGINA

STELLA MARIS PASCUAL
JEFA DPTO. LEYES Y CONVENIOS
GOBERNACION





PRESUPUESTO GENERAL EJERCICIO 2005
CLASIFICACION ECONOMICA DEL GASTO - CORRIENTE Y DE CAPITAL

ORGANISMOS DESCENTRALIZADOS

DEPARTAMENTO LEVE
Y CONVENIOS

GOBERNACION


PLANILLA Nº 3

EN PESOS

CONCEPTO	TOTAL	INSTITUTO CULTURAL DE LA PROVINCIA DE BUENOS AIRES	COMISION DE INVESTIGACIONES CIENTIFICAS	ENTE ADMINISTRADOR ASTILLERO RIO SANTIAGO	CORPORACION DE FOMENTO DEL VALLE BONAERENSE DEL RIO COLORADO	DIRECCION DE VIALIDAD
2.1.0.0.0.0.0 - GASTOS CORRIENTES	7.015.156.144	71.470.018	21.871.380	112.393.570	9.657.800	129.229.582
2.1.2.0.0.0.0 - GASTOS DE CONSUMO	5.882.797.195	65.248.598	11.636.853	112.393.052	9.657.800	94.139.582
2.1.2.1.0.0.0 - REMUNERACIONES	5.585.577.959	50.336.250	10.279.853	89.981.000	3.816.800	38.475.906
2.1.2.2.0.0.0 - BIENES Y SERVICIOS	297.219.236	14.912.348	1.357.000	22.412.052	5.841.000	55.663.682
2.1.3.0.0.0.0 - RENTAS DE LA PROPIEDAD	72.678.012			518		35.090.000
2.1.3.1.0.0.0 - INTERESES	72.678.012			518		35.090.000
2.1.6.0.0.0.0 - TRANSFERENCIAS CORRIENTES	1.059.680.937	6.221.420	10.234.527			
TOTAL GASTOS CORRIENTES	7.015.156.144	71.470.018	21.871.380	112.393.570	9.657.800	129.229.582
2.2.0.0.0.0.0 - GASTOS DE CAPITAL	727.894.501	1.196.334	536.500	2.143.923	161.500	155.487.130
2.2.1.0.0.0.0 - INVERSION REAL DIRECTA	351.611.189	756.750	59.000	2.143.923	161.500	153.593.730
2.2.1.1.0.0.0 - FORMACION BRUTA DE CAPITAL FIJO	329.877.637	400.000	59.000	2.143.923	161.500	152.406.430
2.2.1.2.0.0.0 - TIERRAS Y TERRENOS	21.723.552	356.750				1.187.300
2.2.1.3.0.0.0 - ACTIVOS INTANGIBLES	10.000					
2.2.2.0.0.0.0 - TRANSFERENCIAS DE CAPITAL	214.678.943	439.584	477.500			1.893.400
2.2.3.0.0.0.0 - INVERSION FINANCIERA	161.604.369					
2.2.3.3.0.0.0 - CONCESION DE PRESTAMOS A LARGO PLAZO	161.604.369					
TOTAL GASTOS DE CAPITAL	727.894.501	1.196.334	536.500	2.143.923	161.500	155.487.130
TOTAL GASTOS CORRIENTES Y DE CAPITAL	7.743.050.645	72.666.352	22.407.880	114.537.493	9.819.300	284.716.712

ES COPIA FIEL DEL ORIGINAL

STELLA MARIS PASCUAL
JEFA DPTO. LEVE Y CONVENIOS
GOBERNACION



ANU
PARA DE...

PRESUPUESTO GENERAL EJERCICIO 2005
CLASIFICACION ECONOMICA DEL GASTO - CORRIENTE Y DE CAPITAL

ORGANISMOS DESCENTRALIZADOS

PLANILLA Nº 3
CONTINUACION 1


EN PESOS

CONCEPTO	SERVICIO PROVINCIAL DE AGUA POTABLE (SPAR)	INSTITUTO DE LA VIVIENDA	UNIDAD EJECUTORA DEL PROGRAMA FERROVIARIO PROVINCIAL	ORG. DE CONTROL DE ENERGIA ELECT. DE LA PCIA DE B.A. (OCEBA)	ORGANISMO DE CONTROL DE AGUAS BUENOS AIRES (OCABA)	AUTORIDAD DEL AGUA
2.1.0.0.0.0.0 - GASTOS CORRIENTES	12.360.900	29.683.890	72.836.300	34.946.988	7.479.850	33.198.420
2.1.2.0.0.0.0 - GASTOS DE CONSUMO	2.840.900	24.695.400	72.836.300	6.655.800	7.479.850	30.878.420
2.1.2.1.0.0.0 - REMUNERACIONES	2.523.400	8.655.900	53.496.300	4.912.400	6.324.100	28.130.800
2.1.2.2.0.0.0 - BIENES Y SERVICIOS	317.500	16.039.500	19.340.000	1.743.400	1.155.750	2.747.620
2.1.3.0.0.0.0 - RENTAS DE LA PROPIEDAD	9.520.000	3.500.000				2.320.000
2.1.3.1.0.0.0 - INTERESES	9.520.000	3.500.000				2.320.000
2.1.6.0.0.0.0 - TRANSFERENCIAS CORRIENTES		1.488.490		28.291.188		
TOTAL GASTOS CORRIENTES	12.360.900	29.683.890	72.836.300	34.946.988	7.479.850	33.198.420
2.2.0.0.0.0.0 - GASTOS DE CAPITAL	2.550.300	432.196.202	500.000	77.217	64.338	516.390
2.2.1.0.0.0.0 - INVERSION REAL DIRECTA	2.089.900	178.219.048	500.000	77.217	64.338	516.390
2.2.1.1.0.0.0 - FORMACION BRUTA DE CAPITAL FIJO	2.089.900	160.342.300	500.000	67.217	64.338	516.390
2.2.1.2.0.0.0 - TIERRAS Y TERRENOS		17.876.748				
2.2.1.3.0.0.0 - ACTIVOS INTANGIBLES				10.000		
2.2.2.0.0.0.0 - TRANSFERENCIAS DE CAPITAL	199.000	92.634.185				
2.2.3.0.0.0.0 - INVERSION FINANCIERA	261.400	161.342.969				
2.2.3.3.0.0.0 - CONCESION DE PRESTAMOS A LARGO PLAZO	261.400	161.342.969				
TOTAL GASTOS DE CAPITAL	2.550.300	432.196.202	500.000	77.217	64.338	516.390
TOTAL GASTOS CORRIENTES Y DE CAPITAL	14.911.200	461.880.092	73.336.300	35.024.205	7.544.188	33.714.810

13402
3326

ES COPIA FIEL DEL ORIGINAL

STELLA MARIS PASCUAL
JEFA DPTO. LEYES Y CONVENIOS
GOBERNACION



PRESUPUESTO GENERAL EJERCICIO 2005
CLASIFICACION ECONOMICA DEL GASTO - CORRIENTE Y DE CAPITAL

ORGANISMOS DESCENTRALIZADOS

PLANILLA Nº 3
CONTINUACION 2


EN PESOS

CONCEPTO	PATRONATO DE LIBERADOS	DIRECCION GENERAL DE CULTURA Y EDUCACION
2.1.0.0.0.0 - GASTOS CORRIENTES	13.586.940	5.466.440.506
2.1.2.0.0.0 - GASTOS DE CONSUMO	13.213.628	5.431.121.012
2.1.2.1.0.0 - REMUNERACIONES	10.441.800	5.278.203.456
2.1.2.2.0.0 - BIENES Y SERVICIOS	2.771.828	152.917.556
2.1.3.0.0.0 - RENTAS DE LA PROPIEDAD		22.247.494
2.1.3.1.0.0 - INTERESES		22.247.494
2.1.6.0.0.0 - TRANSFERENCIAS CORRIENTES	373.312	1.013.072.000
TOTAL GASTOS CORRIENTES	13.586.940	6.466.440.506
2.2.0.0.0.0 - GASTOS DE CAPITAL	1.137.360	131.327.307
2.2.1.0.0.0 - INVERSION REAL DIRECTA	1.136.360	12.293.033
2.2.1.1.0.0 - FORMACION BRUTA DE CAPITAL FIJO	1.136.360	9.990.279
2.2.1.2.0.0 - TIERRAS Y TERRENOS		2.302.754
2.2.1.3.0.0 - ACTIVOS INTANGIBLES		
2.2.2.0.0.0 - TRANSFERENCIAS DE CAPITAL	1.000	119.034.274
2.2.3.0.0.0 - INVERSION FINANCIERA		
2.2.3.3.0.0 - CONCESION DE PRESTAMOS A LARGO PLAZO		
TOTAL GASTOS DE CAPITAL	1.137.360	131.327.307
TOTAL GASTOS CORRIENTES Y DE CAPITAL	14.724.300	6.597.767.813

13402
3326

ES COPIA FIEL DEL ORIGINAL

STELLA MARIS PASCUAL
Jefa Dpto. LEYES Y CONVENIOS
GOBERNACION



PRESUPUESTO GENERAL EJERCICIO 2005
TOTAL DE RECURSOS
ADMINISTRACION CENTRAL Y ORGANISMOS DESCENTRALIZADOS

DEPARTAMENTO LEYES
Y CONVENIOS

GOBERNACION


PLANILLA Nº 4

EN PESOS

CONCEPTO	TOTAL	ADMINISTRACION CENTRAL	ORGANISMOS DESCENTRALIZADOS
TOTAL RECURSOS	19.706.460.496	18.933.444.941	773.015.555
1.00.0.00 - RECURSOS DE ORIGEN PROVINCIAL	11.648.111.128	11.012.706.573	635.404.555
1.01.0.00 - INGRESOS TRIBUTARIOS	8.643.538.800	8.643.538.800	
1.02.0.00 - INGRESOS NO TRIBUTARIOS	1.139.795.787	1.081.817.933	57.977.854
1.04.0.00 - VENTA DE BIENES Y SERVICIOS DE LA ADMINISTRACION PU	54.246.558	51.196.558	3.050.000
1.05.0.00 - INGRESOS DE OPERACION	98.393.202	25.470.400	72.922.802
1.06.0.00 - RENTAS DE LA PROPIEDAD	43.315.300	43.315.300	
1.07.0.00 - TRANSFERENCIAS CORRIENTES	872.429.746	679.216.105	193.213.641
1.09.0.00 - TRANSFERENCIAS DE CAPITAL	452.590.135	-176.344.877	276.245.258
1.13.0.00 - RECUPERACION DE PRESTAMOS DE LARGO PLAZO	343.801.600	311.806.600	31.995.000
9.00.0.00 - RECURSOS DE JURISDICCION NACIONAL	8.058.349.368	7.920.738.368	137.611.000
9.01.0.00 - REGIMEN DE COPARTICIPACION FEDERAL	5.403.913.000	5.403.913.000	
9.02.0.00 - REGIMEN DE COPARTICIPACION VIAL	55.639.000		55.639.000
9.03.0.00 - COPARTICIPACION DE LEYES ESPECIALES	2.598.797.368	2.516.825.368	81.972.000

ES COPIA FIEL DEL ORIGINAL

STELLA MARIS PASCUAL
JEFA DPTO. LEYES Y CONVENIOS
GOBERNACION



13402
3826

PRESUPUESTO GENERAL EJERCICIO 2005
CALCULO DE RECURSOS DE LA ADMINISTRACION CENTRAL

PLANILLA Nº 5

EN PESOS

CONCEPTO	TOTAL	AFECTACIONES				NETO DEDUCIDO AFECTACION
		TOTAL AFECTADO	ADMINISTRACION CENTRAL	ORGANISMOS DESCENTRALIZADOS	MUNICIPIOS	
TOTAL RECURSOS	18.933.444.941	5.935.944.835	1.575.353.043	1.833.093.629	2.527.498.163	12.997.500.106
1.00.0.00 - RECURSOS DE ORIGEN PROVINCIAL	11.012.706.573	3.547.839.909	1.119.908.094	772.625.210	1.655.306.605	7.464.866.664
1.01.0.00 - INGRESOS TRIBUTARIOS	8.643.538.800	2.061.342.069	454.798.260	122.625.210	1.483.918.599	6.582.196.731
1.01.1.00 - SOBRE EL PATRIMONIO	2.547.829.000	673.992.760	58.588.710	122.525.210	492.778.840	1.873.836.240
1.01.1.10 - INMOBILIARIO RURAL	249.840.000	249.840.000	57.911.910	58.382.210	123.545.880	
1.01.1.11 - INMOBILIARIO URBANO	676.800.000	116.680.320	676.800	6.768.000	109.235.520	560.119.680
1.01.1.20 - AUTOMOTORES	461.079.000	75.418.151			75.418.151	385.660.849
1.01.1.30 - CONTRIBUCION FONDO PROVINCIAL VIVIENDA	25.475.000	25.475.000		25.475.000		
1.01.1.31 - CONTRIBUCION FONDO PROVINCIAL DE EDUCACION	22.000.000	22.000.000		22.000.000		
1.01.1.48 - PLANES DE REGULARIZACION DE DEUDAS	1.112.635.000	184.579.289			184.579.289	928.055.711
1.01.6.00 - SOBRE LA PRODUCCION, CONSUMO Y TRANSACCIONES	6.095.709.800	1.387.349.309	396.209.550		991.139.759	4.708.360.491
1.01.6.10 - INGRESOS BRUTOS	4.934.421.000	820.915.549			820.915.549	4.113.505.451
1.01.6.11 - INGRESOS BRUTOS - DESCENTRALIZACION ADM. TRIBUTARIA	222.945.000	222.945.000	167.208.750		55.736.250	
1.01.6.20 - SELLOS	694.371.000	112.071.479			112.071.479	582.299.521
1.01.6.30 - IMPUESTO AL CONSUMO DE ELECTRICIDAD	106.728.300	106.728.300	106.728.300			
1.01.6.40 - IMPUESTO ADICIONAL AL CONSUMO DE ELECTRICIDAD	58.355.010	58.355.010	58.355.010			
1.01.6.50 - IMPUESTO AL CONSUMO DE GAS	63.917.490	63.917.490	63.917.490			
1.01.6.70 - CONTRIBUCION PROVINCIAL DE ENERGIA - LEY 11.769 - ART 72 BIS Y M	14.972.000	2.416.481			2.416.481	12.555.519
1.02.0.00 - INGRESOS NO TRIBUTARIOS	1.081.817.933	803.306.327	148.544.553	650.000.000	4.761.774	278.511.606
1.02.2.00 - DERECHOS	114.157.561	89.494.335	84.747.561		4.746.774	24.663.226
1.02.2.07 - LEY 10.397 ART. 27 AL 37 - TASAS ADMINISTRATIVAS -	29.410.000	4.746.774			4.746.774	24.663.226
1.02.2.09 - DE INSCRIPCION	36.000	36.000	36.000			
1.02.2.41 - CANON DEC. Nº 1382/03 - LICENCIA PCIAL. PARA LA COMERC. DE BEBID.	4.390.000	4.390.000	4.390.000			
1.02.2.42 - CANON DEC. Nº 1382/03 - LICENCIA PCIAL. PARA LA COMERC. DE BEBID	558.000	558.000	558.000			
1.02.2.50 - LEY 10827. POLICIA TASA POR SERVICIOS ADMINISTRATIVOS	5.290.595	5.290.595	5.290.595			
1.02.2.51 - LEY 10.149 TASA RETRIB. DE LOS SERV. ADM. DE LA SEC. DE TRABAJO	6.150.576	6.150.576	6.150.576			
1.02.2.50 - TASA RETRIBUTIVA DE SERVICIOS JUDICIALES	60.611.731	60.611.731	60.611.731			
1.02.2.70 - LEY 11.459 - HABILITACION RADICACION INDUSTRIAL	712.185	712.185	712.185			
1.02.2.71 - LEY 5.965 PROTEC. FTES. PROV. Y CURSOS Y CUERPOS RECEP. DE AGUA	224.848	224.848	224.848			
1.02.2.80 - LEY 11.720 - ELIMINACION RESTUOS ESPECTALES	6.693.626	6.693.626	6.693.626			
1.02.2.91 - UNIDAD EJECUTORA DE SEGURIDAD - LEY 12.297 ART 57 -	80.000	80.000	80.000			
1.02.6.00 - MULTAS	8.374.110	8.369.783	8.354.783		15.000	
1.02.6.01 - LEY 10149 - SUBSECRETARIA DE TRABAJO	7.881.730	7.881.730	7.881.730			
1.02.6.02 - LEY 8197 - ARTICULO 4º -	11.700	11.700	11.700			
1.02.6.03 - DECRETO LEY 10657/82 - ART. 81 Y 82 - CONSEJO DEL MENOR -	1.000	1.000	1.000			

13402
3326



STELLA MARIS PASCUALI



PRESUPUESTO GENERAL EJERCICIO 2005
CALCULO DE RECURSOS DE LA ADMINISTRACION CENTRAL


DEPARTAMENTO LEYES
Y CONVENIOS
GOBERNACION

PLANILLA Nº 5

EN PESOS

ES COPIA FIEL DEL ORIGINAL

STELLA MARIS PASCUAL
JEFA DPTO. LEYES Y CONVENIOS
GOBERNACION




CONCEPTO	TOTAL	AFECTACIONES			NETO DEDUCIDO AFECTACION
		TOTAL AFECTADO	ADMINISTRACION CENTRAL	ORGANISMOS DESCENTRALIZADOS	
1.02.6.04 - OTRAS	4.327				4.327
1.02.6.06 - LEY 11.748	206.351	206.351	191.351		15.000
1.02.6.09 - LEY 11.929	2.000	2.000	2.000		
1.02.6.10 - LEY 11.825	4.440	4.440	4.440		
1.02.6.11 - ART. 93 LEY 11.430 Y SUS MODIFICATORIAS	105.796	105.796	105.796		
1.02.6.12 - MULTAS PENALES - LEY 12.061 ART. 7º	156.766	156.766	156.766		
1.02.9.00 - OTROS RECURSOS NO TRIBUTARIOS	959.286.262	705.442.209	55.442.209	650.000.000	253.844.053
1.02.9.01 - DECRETO LEY 8667/76; LICEO POLICIAL	976.869	976.869	976.869		
1.02.9.02 - LEY 10339. FONDO CUERPO DE CABALLERIA	1.000	1.000	1.000		
1.02.9.03 - HÉRENCIAS VACANTES	50.879	50.879	50.879		
1.02.9.04 - DECRETO LEY 10081/83. FONDO PROVINCIAL DE BOSQUES	57.211	57.211	57.211		
1.02.9.05 - DECRETO LEY 8404/85. FONDO AGRARIO PROVINCIAL	5.780.231	5.780.231	5.780.231		
1.02.9.06 - LEY 10547. FONDO INDUSTRIAL	127	127	127		
1.02.9.07 - LEY 10069. FONDO ELECTRICIDAD RURAL. MINISTERIO DE ASUNTOS A	161	161	161		
1.02.9.08 - LEY 10699. FONDO DE PROT.DE LA SALUD HUMANA, R.N.Y.P.AGRIC.	556.663	556.663	556.663		
1.02.9.09 - LEY 5254. DIRECCION DE TURISMO	383.199	383.199	383.199		
1.02.9.10 - LEY 10907. FONDO PCIAL. DE PARQUES, RESERVAS Y MON. NAT.	100	100	100		
1.02.9.12 - LEY 11.123 - FONDO LEY PCIAL. SANITARIO DE LA CARNE	2.796.597	2.796.597	2.796.597		
1.02.9.13 - LEY 11477. FONDO PCIAL. DE PESCA Y ACUICULTURA	5.772.594	5.772.594	5.772.594		
1.02.9.14 - LEY 6705. SERV. DE CORAZON, PULMON, RIÑON Y COBALTO	7.183.501	7.183.501	7.183.501		
1.02.9.15 - DECRETO LEY 8790/77. BANCO DE DROGAS ANTINEOPLASICAS	275.373	275.373	275.373		
1.02.9.16 - LEY 10821. PATRONATO DE EXTERNADOS	1.000	1.000	1.000		
1.02.9.17 - LEY 11149. FONDO PARA LA ATENCION DE HIV	1.000	1.000	1.000		
1.02.9.18 - LEY 10785. FONDO DE LUCHA CONTRA LA DROGADEPENDENCIA	1.000	1.000	1.000		
1.02.9.19. LEY 10857. FONDO PCIAL. DE OBRAS HIDRAULICAS	13.255.555	13.255.555	13.255.555		
1.02.9.20 - PRODUCIDO LEY 10329 Y OTRAS. REGULARIZACION DOMINIAL	79.842	79.842	79.842		
1.02.9.21 - LEY 11557. FONDO TERMINAL OMNIBUS MAR DEL PLATA	1.600.094	1.600.094	1.600.094		
1.02.9.24 - LEY 11321. FONDO DE EDUCACION Y CAPACITACION COOP.	33.541	33.541	33.541		
1.02.9.26 - OTROS	51.752.600	5.100	5.100		51.747.500
1.02.9.27 - SERVICIO PENITENCIARIO-TRABAJOS ESPECIALES	1.796.553				1.796.553
1.02.9.28 - TESORERIA GENERAL-AÑOS ANTERIORES	300.000				300.000
1.02.9.30 - LEY 11430. CODIGO DE TRANSITO	5.896.848	5.896.848	5.896.848		
1.02.9.33 - LEY 11126-FONDO PROVINCIAL DEL TRANSPORTE	1.011.111	1.011.111	1.011.111		
1.02.9.34 - CONTRALOR Y VERIFICACION DE AUTOMOTORES-DECRETO 3207/94	4.966.304	4.966.304	4.966.304		
1.02.9.36 - VERIFICACION TECNICA VEHICULAR - DTO NRO. 1473/96	3.876.403	3.876.403	3.876.403		
1.02.9.41 - ART. 93 LEY 11.430 Y MODIFICATORIOS	2.400	2.400	2.400		
1.02.9.46 - LEY 12.421 - PROGRAMA DE APOYO FINANCIERO A PYMES	390.661	390.661	390.661		

FOLIO 155
H. C. 300.000
Dpto. de Est. y C. U.



PRESUPUESTO GENERAL EJERCICIO 2005
CALCULO DE RECURSOS DE LA ADMINISTRACION CENTRAL



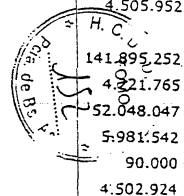

PLANILLA Nº 5

CONCEPTO

EN PESOS



CONCEPTO	TOTAL	TOTAL AFECTADO	AFECTACIONES		MUNICIPIOS	NETO DEDUCIDO AFECTACION
			ADMINISTRACION CENTRAL	ORGANISMOS DESCENTRALIZADOS		
1.02.9.48 - CUMPLIMIENTO DECRETO Nº 4588/93 - EX ENTE ZONA FRANCA LA PLAT	486.845	486.845	486.845			
1.02.9.52 - INGRESOS LEY 12.726	200.000.000					
1.02.9.56 - PRODUCIDO ART. 3º DECRETO Nº 3522/04	650.000.000	650.000.000		650.000.000		200.000.000
1.04.0.00 - VENTA DE BIENES Y SERVICIOS DE LA ADMINISTRACION PUBLICA	51.196.558	17.558	17.558			51.179.000
1.04.2.00 - VENTA DE SERVICIOS DE LA ADMINISTRACION PUBLICA	51.196.558	17.558	17.558			51.179.000
1.04.2.10 - RECUPERACION DE COSTOS HOSPITALARIOS (SAMO)	50.979.000					50.979.000
1.04.2.11 - LEY 12.988 - RECUPERACION DE COSTOS POR ASIST. A LAS ADICCIONE	17.558	17.558	17.558			
1.04.2.70 - PRODUCIDO EXPLOTACIONES DEL ESTADO	200.000					
1.05.0.00 - INGRESOS DE OPERACION	25.470.400					200.000
1.05.2.00 - VENTA BRUTA DE SERVICIOS (TARIFAS)	25.470.400					25.470.400
1.05.2.02 - OTROS	25.470.400					25.470.400
1.06.0.00 - RENTAS DE LA PROPIEDAD	43.315.300	13.260.300	13.260.300			25.470.400
1.06.1.00 - INTERESES POR PRESTAMOS	13.260.300	13.260.300	13.260.300			30.055.000
1.06.1.10 - INTERESES POR PRESTAMOS INTERNOS	13.260.300	13.260.300	13.260.300			
1.06.2.00 - INTERESES POR DEPOSITOS	30.000.000					30.000.000
1.06.2.10 - INTERESES POR DEPOSITOS INTERNOS	30.000.000					30.000.000
1.06.5.00 - ARRENDAMIENTOS DE TIERRAS Y TERRENOS	55.000					55.000
1.07.0.00 - TRANSFERENCIAS CORRIENTES	679.216.105	472.214.901	305.588.669		166.626.232	207.001.204
1.07.5.00 - DE GOBIERNOS Y ENTES MUNICIPALES	40.000.000	40.000.000			40.000.000	
1.07.5.02 - MUNICIPIOS - CUMPLIMIENTO ART. 5º INC. C) LEY 13.163	40.000.000	40.000.000			40.000.000	
1.07.7.00 - DEL GOBIERNO NACIONAL Y EMPRESAS PUBLICAS NACIONALES	224.185.807	159.079.855	159.079.855			65.105.952
1.07.7.01 - TESORO NACIONAL	15.728.000	15.128.000	15.128.000			600.000
1.07.7.04 - OTRAS	74.731.169	14.731.169	14.731.169			60.000.000
1.07.7.07 - PLAN NACIONAL DE SEGURIDAD ALIMENTARIA	102.040.000	102.040.000	102.040.000			
1.07.7.08 - PLAN NACIONAL DE SEGURIDAD ALIMENTARIA - COMEDORES ESCOLARE	23.376.566	23.376.566	23.376.566			
1.07.7.09 - REEQUIPAMIENTO DE LA SEGURIDAD PUBLICA	3.081.100	3.081.100	3.081.100			
1.07.7.10 - PROMOCION DE DERECHOS Y ACCESO PLENO A LA CIUDADANIA	259.000	259.000	259.000			
1.07.7.11 - FORMACION EN OFICIOS Y EXPERIENCIA LABORAL	205.000	205.000	205.000			
1.07.7.12 - PROGRAMA DE INTEGRACION SOCIAL POR EL DEPORTE Y EL ARTE PARA	119.000	119.000	119.000			
1.07.7.13 - CUMBRE DE LAS AMERICAS - APORTE DEL GOBIERNO	4.505.952					4.505.952
1.07.7.14 - PROYECTO ARTE JOVEN	140.020	140.020	140.020			
1.07.8.00 - DEL GOBIERNO PROVINCIAL	414.907.298	272.012.046	146.385.814		126.626.232	141.895.252
1.07.8.31 - BINGO	33.774.118	29.552.353	8.443.529		21.108.824	4.821.765
1.07.8.32 - CASINOS	128.452.938	76.404.891	10.230.142		55.174.749	52.048.047
1.07.8.33 - QUINI-6	12.964.039	6.982.497	6.982.497			5.981.542
1.07.8.34 - CLUB KENO	450.000	360.000	360.000			90.000
1.07.8.35 - LOTO	9.463.127	4.960.203	4.960.203			4.502.924


ES COPIA FIEL DEL ORIGINAL

STELLA MARIS PASQUAL
JEFE DEPTO. LEYES Y CONVENIOS
COORDINACION

CONCEPTO	TOTAL	TOTAL AFECTADO	AFECTACIONES			NETO DEDUCIDO AFECTACION
			ADMINISTRACION CENTRAL	ORGANISMOS DESCENTRALIZADOS	MUNICIPIOS	
1.07.8.37 - SUBITO	204.600	204.600	204.600			
1.07.8.40 - TELEKINO	2.133.600	2.133.600	2.133.600			
1.07.8.42 - LOTERIA	100.110					100.110
1.07.8.43 - HIPODROMOS	1.926.570	795.000			795.000	1.131.570
1.07.8.55 - SUPERAVIT INSTITUTO PROVINCIAL DE LOTERIA Y CASINOS	22.957.294					22.957.294
1.07.8.60 - PREMIOS PRESCRIPTOS DE QUINIELA	5.762.000					5.762.000
1.07.8.61 - OTROS JUEGOS DE AZAR	178.671.243	133.571.243	113.071.243		20.500.000	45.100.000
1.07.8.69 - CASINOS - CUMPLIMIENTO ART. 7º INC. C) LEY 11.536 Y SU MODIFICAT	18.047.659	18.047.659			18.047.659	
1.07.9.00 - DE GOBIERNOS EXTRANJEROS Y DE ORGANISMOS INTERNACIONALES	123.000	123.000	123.000			
1.07.9.02 - PROG.FORT.INSTIT.EN MATERIA DE POB.Y DESARR.,GENERO, SALUD SI	123.000	123.000	123.000			
1.09.0.00 - TRANSFERENCIAS DE CAPITAL	176.344.877	165.892.154	165.892.154			10.452.723
1.09.7.00 - DEL GOBIERNO NACIONAL Y EMPRESAS PUBLICAS NACIONALES	51.155.767	40.703.044	40.703.044			10.452.723
1.09.7.03 - F.E.D.E.I.	12.801.244	12.801.244	12.801.244			
1.09.7.04 - OTRAS	20.380.900	20.380.900	20.380.900			
1.09.7.12 - REEQUIPAMIENTO DE LA SEGURIDAD PUBLICA	7.418.900	7.418.900	7.418.900			
1.09.7.14 - PROMOCION DE DERECHOS Y ACCESO PLENO A LA CIUDADANIA	1.000	1.000	1.000			
1.09.7.15 - FORMACION EN OFICIOS Y EXPERIENCIA LABORAL	100.000	100.000	100.000			
1.09.7.16 - PROGRAMA DE INTEGRACION SOCIAL POR EL DEPORTE Y EL ARTE PARA	1.000	1.000	1.000			
1.09.7.18 - CUMBRE DE LAS AMERICAS - APORTE DEL GOBIERNO NACIONAL -	10.452.723					10.452.723
1.09.8.00 - DEL GOBIERNO PROVINCIAL	125.189.110	125.189.110	125.189.110			
1.09.8.10 - BINGO	4.221.765	4.221.765	4.221.765			
1.09.8.19 - OTROS JUEGOS DE AZAR	120.967.345	120.967.345	120.967.345			
1.13.0.00 - RECUPERACION DE PRESTAMOS DE LARGO PLAZO	311.806.600	31.806.600	31.806.600			280.000.000
1.13.1.00 - DEL SECTOR PRIVADO SIN FINES DE LUCRO	80.000.000					80.000.000
1.13.1.02 - REEMBOLSOS DE OTROS PRESTAMOS	80.000.000					80.000.000
1.13.6.00 - DE MUNICIPIOS Y ENTES COMUNALES	231.806.600	31.806.600	31.806.600			200.000.000
2.00.0.00 - RECURSOS DE JURISDICCION NACIONAL	7.920.738.368	2.388.104.926	455.444.949	1.060.468.419	872.191.558	5.532.633.442
9.01.0.00 - REGIMEN DE COPARTICIPACION FEDERAL	5.403.913.000	872.191.558			872.191.558	4.531.721.442
9.01.0.10 - DISTRIBUCION SECUNDARIA LEY 23548	5.355.000.000	864.297.000			864.297.000	4.490.703.000
9.01.0.11 - LEY 24.977 - MONOTRIBUTO -	48.913.000	7.894.558			7.894.558	41.018.442
9.03.0.00 - COPARTICIPACION DE LEYES ESPECIALES	2.516.825.368	1.515.913.368	455.444.949	1.060.468.419		1.000.452.000
9.03.0.01 - FONDO EDUCATIVO. LEY 23906 ART. 3 Y 4.	223.000	223.000		223.000		
9.03.0.03 - LEY 24049 PROGRAMAS SOCIALES	44.604.000					44.604.000
9.03.0.04 - LEY 24049 SERVICIOS EDUCATIVOS TRANSFERIDOS	367.800.000	367.800.000			367.800.000	
9.03.0.06 - LEY 23427 ART. 6 COOPERATIVAS	6.684.579	6.684.579	6.684.579			

ES COPIA FIEL DEL ORIGINAL

STELLA MARIS PASCUA
JEFA DPTO. LEYES Y CONVENIOS
GOBERNACION



PRESUPUESTO GENERAL EJERCICIO 2005
CALCULO DE RECURSOS DE LA ADMINISTRACION CENTRAL

DEPARTAMENTO LEYES
Y CONVENIOS
GOBERNACION


PLANILLA Nº 5

EN PESOS

CONCEPTO	TOTAL	AFECTACIONES			NETO DEDUCIDO AFECTACION
		TOTAL AFECTADO	ADMINISTRACION CENTRAL	ORGANISMOS DESCENTRALIZADOS	
9.33.0.07 - FONDO COMPENSADOR TARIFARIO	9.980.770	9.980.770	9.980.770		
9.33.0.09 - LEY 24621 ART. 5º INC. B - IMPUESTO A LAS GANANCIAS -	650.000.000	650.000.000	438.779.600	211.220.400	
9.33.0.10 - LEY 24049-SERVICIOS EDUCATIVOS TRANSFERIDOS-INST. SUPERIORE	41.000.000	41.000.000		41.000.000	
9.33.0.13 - LEY 24.699 ART. 4º	210.700.000				210.700.000
9.33.0.14 - LEY 24.699 ART. 5º	95.608.000				95.608.000
9.33.0.15 - LEY 25.053 - FONDO NACIONAL DE INCENTIVO DOCENTE -	440.225.019	440.225.019		440.225.019	
9.33.0.18 - COMPROMISO FEDERAL - LEY 25.235 CLAUSULA 12	650.000.000				650.000.000

13402

3326



STELLA MARIAS PASCUAL
JEFA DPTO. LEYES Y CONVENIOS
GOBERNACION



ES COPIA FIEL DEL ORIGINAL



PRESUPUESTO GENERAL EJERCICIO 2005
TOTAL DE RECURSOS
ORGANISMOS DESCENTRALIZADOS

DEPARTAMENTO LEYES
Y CONVENIOS
GOBERNACION


PLANILLA Nº 6

EN PESOS


CONCEPTO	TOTAL	INSTITUTO CULTURAL DE LA PROVINCIA DE BUENOS AIRES	ENTE ADMINISTRADOR ASTILLERO RIO SANTIAGO	CORPORACION DE FOMENTO DEL VALLE BONAERENSE DEL RIO COLORADO	DIRECCION DE VIALIDAD	SERVICIO PROVINCIAL DE AGUA POTABLE (SPAR)
TOTAL RECURSOS	773.015.555	3.285.802	50.380.558	7.281.000	58.675.189	2.266.100
1.00.0.00 - RECURSOS DE ORIGEN PROVINCIAL	635.404.555	3.285.802	50.380.558	7.281.000	3.036.189	2.266.100
1.02.0.00 - INGRESOS NO TRIBUTARIOS	57.977.854	3.066.316		7.281.000	3.036.189	5.900
1.02.1.00 - TASAS	5.768.400					
1.02.1.40 - TASA DE CONTRIBUCIONES DE SERVICIOS SANITARIO	5.768.400					
1.02.2.00 - DERECHOS	11.959.625			7.281.000		
1.02.2.40 - CANON DE RIEGO	4.702.000			4.702.000		
1.02.2.90 - TASA FISCALIZACION Y CONTROL DE LA ENERGIA - LEY	4.678.625					
1.02.2.99 - OTROS	2.579.000			2.579.000		
1.02.6.00 - MULTAS	11.800				2.000	
1.02.6.04 - OTRAS	8.000					
1.02.6.11 - ART. 93 LEY 11.430 Y SUS MODIFICATORIAS	3.800				2.000	
1.02.9.00 - OTROS RECURSOS NO TRIBUTARIOS	40.238.029	3.066.316			3.034.189	5.900
1.02.9.03 - HERENCIAS VACANTES	450.000					
1.02.9.22 - DEC-LEY 8672/70 - MODIF LEY Nº 12.256 - PATRONATO	1.192.912					
1.02.9.23 - DECRETO LEY 9113/78	453.520	453.520				
1.02.9.26 - OTROS	1.537.960				1.367.200	5.900
1.02.9.30 - LEY 11430. CODIGO DE TRANSITO	5.622.187				1.666.989	
1.02.9.36 - VERIFICACION TECNICA VEHICULAR - DTC MRO. 1473/9	77.466					
1.02.9.38 - LEY 11.769 - ART. 44 FONDO PROVINCIAL DE COMPENS.	28.291.188					
1.02.9.54 - LEY 6.174 - ART. 3º - EMBELLECIMIENTO DE LA OBRA PI	2.612.796		2.612.796			
1.04.0.00 - VENTA DE BIENES Y SERVICIOS DE LA ADMINISTRACION PU	3.050.000					
1.04.2.00 - VENTA DE SERVICIOS DE LA ADMINISTRACION PUBLICA	3.050.000					
1.04.2.60 - OTROS	3.050.000					
1.05.0.00 - INGRESOS DE OPERACION	72.922.802		50.380.558			
1.05.1.00 - VENTA BRUTA DE BIENES	50.380.558		50.380.558			
1.05.1.01 - PRODUCIDO ASTILLEROS	50.380.558		50.380.558			
1.05.2.00 - VENTA BRUTA DE SERVICIOS (TARIFAS)	22.542.244					
1.05.2.01 - VENTA DE PASAJES	22.542.244					
1.07.0.00 - TRANSFERENCIAS CORRIENTES	193.213.641		122.736			
1.07.7.00 - DEL GOBIERNO NACIONAL Y EMPRESAS PUBLICAS NACION	1.397.928		122.736			
1.07.7.01 - TESORO NACIONAL	1.275.192					

134023326

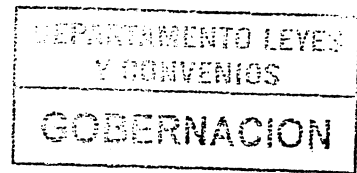
STELLA MARS PASQUAL
JEFA DPTO. LEYES Y CONVENIOS
SECRETARIA



COPIA DEL ORIGINAL



PRESUPUESTO GENERAL EJERCICIO 2005
TOTAL DE RECURSOS
ORGANISMOS DESCENTRALIZADOS




PLANILLA Nº 6

EN PESOS

CONCEPTO	TOTAL	INSTITUTO CULTURAL DE LA PROVINCIA DE BUENOS AIRES	ENTE ADMINISTRADOR ASTILLERO RIO SANTIAGO	CORPORACION DE FOMENTO DEL VALLE BONAERENSE DEL RIO COLORADO	DIRECCION DE VIALIDAD	SERVICIO PROVINCIAL DE AGUA POTABLE (SPAR)
1.07.7.04 - OTRAS	122.736		122.736			
1.07.8.00 - DEL GOBIERNO PROVINCIAL	191.815.713					
1.07.8.29 - QUINIELA	74.978.750					
1.07.8.31 - BINGO	25.330.588					
1.07.8.32 - CASINOS	4.809.575					
1.07.8.45 - PRO.DE.	141.600					
1.07.8.61 - OTROS JUEGOS DE AZAR	82.000.000					
1.07.8.65 - MONO BINGO	108.000					
1.07.8.71 - QUINIELA PLUS	4.447.200					
1.09.0.00 - TRANSFERENCIAS DE CAPITAL	276.245.258		96.750			672.600
1.09.7.00 - DEL GOBIERNO NACIONAL Y EMPRESAS PUBLICAS NACIONALES	275.785.440		96.750			672.600
1.09.7.01 - TESORO NACIONAL	6.913.205					
1.09.7.04 - OTRAS	35.874.300		96.750			672.600
1.09.7.10 - PROGRAMA FEDERAL DE CONSTRUCCION DE VIVIENDA	101.784.450					
1.09.7.11 - PROGRAMA FEDERAL DE MEJORAMIENTO DE VIVIENDA	37.675.300					
1.09.7.13 - EMERGENCIA HABITACIONAL	44.848.185					
1.09.7.17 - INGRESOS CONVENIOS DECRETO 1013/05 - P.F.C.V. -	48.690.000					
1.09.8.00 - DEL GOBIERNO PROVINCIAL	459.818					
1.09.8.09 - CASH	351.818					
1.09.8.16 - TOTO BINGO	108.000					
1.13.0.00 - RECUPERACION DE PRESTAMOS DE LARGO PLAZO	31.995.000					1.587.600
1.13.1.00 - DEL SECTOR PRIVADO SIN FINES DE LUCRO	19.941.600					1.587.600
1.13.1.01 - REEMBOLSO PRESTAMO FONAVI	18.354.000					
1.13.1.02 - REEMBOLSOS DE OTROS PRESTAMOS	1.587.600					1.587.600
1.13.6.00 - DE MUNICIPIOS Y ENTES COMUNALES	12.053.400					
9.00.0.00 - RECURSOS DE JURISDICCION NACIONAL	137.611.000				55.639.000	
9.02.0.00 - REGIMEN DE COPARTICIPACION VIAL	55.639.000				55.639.000	
9.03.0.00 - COPARTICIPACION DE LEYES ESPECIALES	81.972.000					
9.03.0.08 - LEY 23966 RECURSOS FO.NA.VI.	81.972.000					

13402
3326

STELLA MARIA PASCUAL
JEFA DPTO. LEYES Y CONVENIOS





PRESUPUESTO GENERAL EJERCICIO 2005
TOTAL DE RECURSOS
ORGANISMOS DESCENTRALIZADOS

DEPARTAMENTO LEYES
Y CONVENIOS
GOBERNACION


EN PESOS


PLANILLA Nº 6
CONTINUACION 1

CONCEPTO	INSTITUTO DE LA VIVIENDA	UNIDAD EJECUTORA DEL PROGRAMA FERROVIARIO PROVINCIAL	ORG. DE CONTROL DE ENERGIA ELECT. DE LA PCIA DE B.A. (OCEBA)	ORGANISMO DE CONTROL DE AGUAS BUENOS AIRES (OCABA)	AUTORIDAD DEL AGUA	PATRONATO DE LIBERADOS
TOTAL RECURSOS	380.607.145	22.542.244	32.977.813	3.050.000	5.768.400	1.192.912
1.00.0.00 - RECURSOS DE ORIGEN PROVINCIAL	298.635.145	22.542.244	32.977.813	3.050.000	5.768.400	1.192.912
1.02.0.00 - INGRESOS NO TRIBUTARIOS	124.860		32.977.813		5.768.400	1.192.912
1.02.1.00 - TASAS					5.768.400	
1.02.1.40 - TASA DE CONTRIBUCIONES DE SERVICIOS SANITARIO					5.768.400	
1.02.2.00 - DERECHOS			4.678.625			
1.02.2.40 - CANON DE RIEGO						
1.02.2.90 - TASA FISCALIZACION Y CONTROL DE LA ENERGIA - LEY			4.678.625			
1.02.2.99 - OTROS						
1.02.6.00 - MULTAS			8.000			
1.02.6.04 - OTRAS			8.000			
1.02.6.11 - ART. 93 LEY 11.430 Y SUS MODIFICATORIAS						
1.02.9.00 - OTROS RECURSOS NO TRIBUTARIOS	124.860		28.291.188			1.192.912
1.02.9.03 - HERENCIAS VACANTES						
1.02.9.22 - DEC-LEY 8672/70 - MODIF LEY Nº 12.256 - PATRONATO						1.192.912
1.02.9.23 - DECRETO LEY 9113/78						
1.02.9.26 - OTROS	124.860					
1.02.9.30 - LEY 11430. CODIGO DE TRANSITO						
1.02.9.36 - VERIFICACION TECNICA VEHICULAR - DTO NRO. 1473/9						
1.02.9.38 - LEY 11.769 - ART. 44 FONDO PROVINCIAL DE COMPENS.			28.291.188			
1.02.9.54 - LEY 5.174 - ART. 3º - EMBELLECIMIENTO DE LA OBRA PI						
1.04.0.00 - VENTA DE BIENES Y SERVICIOS DE LA ADMINISTRACION PU				3.050.000		
1.04.2.00 - VENTA DE SERVICIOS DE LA ADMINISTRACION PUBLICA				3.050.000		
1.04.2.60 - OTROS				3.050.000		
1.05.0.00 - INGRESOS DE OPERACION		22.542.244				
1.05.1.00 - VENTA BRUTA DE BIENES						
1.05.1.01 - PRODUCIDO ASTILLEROS						
1.05.2.00 - VENTA BRUTA DE SERVICIOS (TARIFAS)		22.542.244				
1.05.2.01 - VENTA DE PASAJES		22.542.244				
1.07.0.00 - TRANSFERENCIAS CORRIENTES						
1.07.7.00 - DEL GOBIERNO NACIONAL Y EMPRESAS PUBLICAS NACION						
1.07.7.01 - TESORO NACIONAL						

154123326

STELLA MARIS PASCUAL
JEFA DPTO LEYES Y CONVENIOS
GOBERNACION





PRESUPUESTO GENERAL EJERCICIO 2005
TOTAL DE RECURSOS
ORGANISMOS DESCENTRALIZADOS

DEPARTAMENTO LEYES
Y CONVENIOS
GOBERNACION

PLANILLA Nº 6
CONTINUACION 1

EN PESOS


CONCEPTO	INSTITUTO DE LA VIVIENDA	UNIDAD EJECUTORA DEL PROGRAMA FERROVIARIO PROVINCIAL	ORG. DE CONTROL DE ENERGIA ELECT. DE LA PCIA DE B.A. (OCÉBA)	ORGANISMO DE CONTROL DE AGUAS BUENOS AIRES (OCABA)	AUTORIDAD DEL AGUA	PATRONATO DE LIBERADOS
1.07.7.04 - OTRAS						
1.07.8.00 - DEL GOBIERNO PROVINCIAL						
1.07.8.29 - QUINIELA						
1.07.8.31 - BINGO						
1.07.8.32 - CASINOS						
1.07.8.45 - PRO.DE.						
1.07.8.61 - OTROS JUEGOS DE AZAR						
1.07.8.65 - MONO BINGO						
1.07.8.71 - QUINIELA PLUS						
1.09.0.00 - TRANSFERENCIAS DE CAPITAL	268.102.885					
1.09.7.00 - DEL GOBIERNO NACIONAL Y EMPRESAS PUBLICAS NACION	268.102.885					
1.09.7.01 - TESORO NACIONAL						
1.09.7.04 - OTRAS	35.104.950					
1.09.7.10 - PROGRAMA FEDERAL DE CONSTRUCCION DE VIVIENDA	101.784.450					
1.09.7.11 - PROGRAMA FEDERAL DE MEJORAMIENTO DE VIVIENDA	37.675.300					
1.09.7.13 - EMERGENCIA HABITACIONAL	44.848.185					
1.09.7.17 - INGRESOS CONVENIOS DECRETO 1013/05 - P.F.C.V. -	48.690.000					
1.09.8.00 - DEL GOBIERNO PROVINCIAL						
1.09.8.09 - CASH						
1.09.8.16 - TOTO BINGO						
1.13.0.00 - RECUPERACION DE PRESTAMOS DE LARGO PLAZO	30.407.400					
1.13.1.00 - DEL SECTOR PRIVADO SIN FINES DE LUCRO	18.354.000					
1.13.1.01 - REEMBOLSO PRESTAMO FONAVI	18.354.000					
1.13.1.02 - REEMBOLSOS DE OTROS PRESTAMOS						
1.13.6.00 - DE MUNICIPIOS Y ENTES COMUNALES	12.053.400					
9.00.0.00 - RECURSOS DE JURISDICCION NACIONAL	81.972.000					
9.02.0.00 - REGIMEN DE COPARTICIPACION VIAL						
9.03.0.00 - COPARTICIPACION DE LEYES ESPECIALES	81.972.000					
9.03.0.08 - LEY 23966 RECURSOS FO.NA.VI.	81.972.000					

3326

13402


ES COPIA FIEL DEL ORIGINAL

STELLA MARIS PASCUAL
JEFE DPTO. LEYES Y CONVENIOS
GOBERNACION






PRESUPUESTO GENERAL EJERCICIO 2005
TOTAL DE RECURSOS
ORGANISMOS DESCENTRALIZADOS



PLANILLA Nº 6
CONTINUACION 2

EN PESOS

CONCEPTO	DIRECCION GENERAL DE CULTURA Y EDUCACION
TOTAL RECURSOS	204.988.392
1.00.0.00 - RECURSOS DE ORIGEN PROVINCIAL	204.988.392
1.02.0.00 - INGRESOS NO TRIBUTARIOS	4.524.464
1.02.1.00 - TASAS	
1.02.1.40 - TASA DE CONTRIBUCIONES DE SERVICIOS SANITARIO	
1.02.2.00 - DERECHOS	
1.02.2.40 - CANON DE RIEGO	
1.02.2.90 - TASA FISCALIZACION Y CONTROL DE LA ENERGIA - LEY	
1.02.2.99 - OTROS	
1.02.6.00 - MULTAS	1.800
1.02.6.04 - OTRAS	
1.02.6.11 - ART. 93 LEY 11.430 Y SUS MODIFICATORIAS	1.800
1.02.9.00 - OTROS RECURSOS NO TRIBUTARIOS	4.522.664
1.02.9.03 - HERENCIAS VACANTES	450.000
1.02.9.22 - DEC-LEY 8672/70 - MODIF LEY Nº 12.256 - PATRONATO	
1.02.9.23 - DECRETO LEY 9113/78	
1.02.9.26 - OTROS	40.000
1.02.9.30 - LEY 11430. CODIGO DE TRANSITO	3.955.198
1.02.9.36 - VERIFICACION TECNICA VEHICULAR - DTO NRO. 1473/9	77.466
1.02.9.38 - LEY 11.769 - ART. 4º FONDO PROVINCIAL DE COMPENS.	
1.02.9.54 - LEY 6.174 - ART. 3º - EMBELLECIMIENTO DE LA OBRA PI	
1.04.0.00 - VENTA DE BIENES Y SERVICIOS DE LA ADMINISTRACION PU	
1.04.2.00 - VENTA DE SERVICIOS DE LA ADMINISTRACION PUBLICA	
1.04.2.60 - OTROS	
1.05.0.00 - INGRESOS DE OPERACION	
1.05.1.00 - VENTA BRUTA DE BIENES	
1.05.1.01 - PRODUCIDO ASTILLEROS	
1.05.2.00 - VENTA BRUTA DE SERVICIOS (TARIFAS)	
1.05.2.01 - VENTA DE PASAJES	
1.07.0.00 - TRANSFERENCIAS CORRIENTES	193.090.905
1.07.7.00 - DEL GOBIERNO NACIONAL Y EMPRESAS PUBLICAS NACION	1.275.192
1.07.7.01 - TESORO NACIONAL	1.275.192
1.07.7.04 - OTRAS	



STELLA MARIS PASCUAL
JEFA DPTO. LEYES Y CONVENIOS
GOBERNACION

3326

13402






PRESUPUESTO GENERAL EJERCICIO 2005
TOTAL DE RECURSOS
ORGANISMOS DESCENTRALIZADOS

DEPARTAMENTO LEYES
Y CONVENIOS
GOBERNACION

PLANILLA Nº 6
CONTINUACION 2

EN PESOS

CONCEPTO	DIRECCION GENERAL DE CULTURA Y EDUCACION
1.07.8.00 - DEL GOBIERNO PROVINCIAL	191.815.713
1.07.8.29 - QUINIELA	74.978.750
1.07.8.31 - BINGO	25.330.588
1.07.8.32 - CASINOS	4.309.575
1.07.8.45 - PRO.DE.	141.600
1.07.8.61 - OTROS JUEGOS DE AZAR	82.000.000
1.07.8.65 - MONO BINGO	108.000
1.07.8.71 - QUINIELA PLUS	4.447.200
1.09.0.00 - TRANSFERENCIAS DE CAPITAL	7.373.023
1.09.7.00 - DEL GOBIERNO NACIONAL Y EMPRESAS PUBLICAS NACIONALES	6.913.205
1.09.7.01 - TESORO NACIONAL	6.913.205
1.09.7.04 - OTRAS	
1.09.7.10 - PROGRAMA FEDERAL DE CONSTRUCCION DE VIVIENDA	
1.09.7.11 - PROGRAMA FEDERAL DE MEJORAMIENTO DE VIVIENDA	
1.09.7.13 - EMERGENCIA HABITACIONAL	
1.09.7.17 - INGRESOS CONVENIOS DECRETO 1013/05 - P.F.C.V. -	
1.09.8.00 - DEL GOBIERNO PROVINCIAL	459.818
1.09.8.09 - CASH	351.818
1.09.8.16 - TOTO BINGO	108.000
1.13.0.00 - RECUPERACION DE PRESTAMOS DE LARGO PLAZO	
1.13.1.00 - DEL SECTOR PRIVADO SIN FINES DE LUCRO	
1.13.1.01 - REEMBOLSO PRESTAMO FONAVI	
1.13.1.02 - REEMBOLSOS DE OTROS PRESTAMOS	
1.13.6.00 - DE MUNICIPIOS Y ENTES COMUNALES	
9.00.0.00 - RECURSOS DE JURISDICCION NACIONAL	
9.02.0.00 - REGIMEN DE COPARTICIPACION VIAL	
9.03.0.00 - COPARTICIPACION DE LEYES ESPECIALES	
9.03.0.08 - LEY 23966 RECURSOS FO.NA.VI.	



STELLA MARIS PASCUAL
JEFA DPTO. LEYES Y CONVENIOS
GOBERNACION

3326
13402

H. C. U. U.
FOLIO
160
P. de B. S. A.




PRESUPUESTO GENERAL EJERCICIO 2005
CUENTA DE AHORRO - INVERSION - FINANCIAMIENTO
ADMINISTRACION CENTRAL Y ORGANISMOS DESCENTRALIZADOS

DEPARTAMENTO LEYES
Y CONVENIOS
GOBERNACION

PLANILLA Nº 7

EN PESOS


CONCEPTO	TOTAL	ADMINISTRACION CENTRAL	ORGANISMOS DESCENTRALIZADOS
CUENTA CORRIENTE			
1.1.0.0.0.0 - INGRESOS CORRIENTES	18.910.068.761	18.445.293.464	464.775.297
1.1.0.0.0.0 - INGRESOS TRIBUTARIOS	16.701.888.168	16.564.277.168	137.611.000
1.1.1.0.0.0 - DE ORIGEN PROVINCIAL	8.643.538.800	8.643.538.800	
1.1.1.2.0.0 - DE JURISDICCION NACIONAL	8.058.349.368	7.920.738.368	137.611.000
1.1.3.0.0.0 - INGRESOS NO TRIBUTARIOS	1.139.795.787	1.081.817.933	57.977.854
1.1.3.1.0.0 - DE ORIGEN PROVINCIAL	1.139.795.787	1.081.817.933	57.977.854
1.1.4.0.0.0 - VENTAS DE BIENES Y SERVICIOS DE LA ADMINISTRACION PUBLICA	54.246.558	51.196.558	3.050.000
1.1.5.0.0.0 - INGRESOS DE OPERACION	98.393.202	25.470.400	72.922.802
1.1.6.0.0.0 - RENTAS DE LA PROPIEDAD	43.315.300	43.315.300	
1.1.7.0.0.0 - TRANSFERENCIAS CORRIENTES	872.429.746	679.216.105	193.213.641
I - TOTAL INGRESOS CORRIENTES	18.910.068.761	18.445.293.464	464.775.297
2.1.0.0.0.0 - GASTOS CORRIENTES	17.866.630.107	10.851.473.963	7.015.156.144
2.1.2.0.0.0 - GASTOS DE CONSUMO	11.406.308.389	5.523.511.194	5.882.797.195
2.1.3.0.0.0 - RENTAS DE LA PROPIEDAD	491.375.386	418.697.374	72.678.012
2.1.6.0.0.0 - TRANSFERENCIAS CORRIENTES	5.968.946.332	4.909.265.395	1.059.680.937
II - TOTAL GASTOS CORRIENTES	17.866.630.107	10.851.473.963	7.015.156.144
III - RESULTADO ECONOMICO: AHORRO/DESAHORRO	1.043.438.654	7.593.819.501	-6.550.380.847
CUENTA DE CAPITAL			
1.2.0.0.0.0 - RECURSOS DE CAPITAL	796.391.735	488.151.477	308.240.258
1.2.2.0.0.0 - TRANSFERENCIAS DE CAPITAL	452.590.135	176.344.877	276.245.258
1.2.3.0.0.0 - DISMINUCION DE LA INVERSION FINANCIERA	343.801.600	311.806.600	31.995.000
IV - TOTAL RECURSOS DE CAPITAL	796.391.735	488.151.477	308.240.258
2.2.0.0.0.0 - GASTOS DE CAPITAL	1.627.511.481	899.616.980	727.894.501
2.2.1.0.0.0 - INVERSION REAL DIRECTA	892.868.972	541.257.783	351.611.189
2.2.2.0.0.0 - TRANSFERENCIAS DE CAPITAL	434.414.540	219.735.597	214.678.943
2.2.3.0.0.0 - INVERSION FINANCIERA	300.227.969	138.623.600	161.604.369
V - TOTAL GASTOS DE CAPITAL	1.627.511.481	899.616.980	727.894.501




3326

13402

FOLIO
161




PRESUPUESTO GENERAL EJERCICIO 2005
CUENTA DE AHORRO - INVERSION - FINANCIAMIENTO
ADMINISTRACION CENTRAL Y ORGANISMOS DESCENTRALIZADOS



PLANILLA Nº 7

EN PESOS


CONCEPTO	TOTAL	ADMINISTRACION CENTRAL	ORGANISMOS DESCENTRALIZADOS
1.50.1.00 - CONTRIBUCIONES PARA FINANCIACIONES CORRIENTES	6.806.484.862	71.808.476	6.734.676.386
1.50.2.00 - CONTRIBUCIONES PARA FINANCIACIONES DE CAPITAL	271.090.513	5.865.000	265.225.513
1.50.4.00 - CONTRIBUCIONES PARA FINANCIACIONES CORRIENTES -REINTEGRABLES	11.209.925	8.300.000	2.909.925
1.50.5.00 - CONTRIBUCIONES PARA FINANCIACIONES DE CAPITAL -REINTEGRABLES	23.150.000		23.150.000
VI - TOTAL CONTRIBUCIONES FIGURATIVAS	7.111.935.300	85.973.476	7.025.961.824
9.1.0.000 - GTOS.FIG. DE LA ADM.PROV. P/ TRANS. CORRIENTES	6.806.484.862	6.676.110.565	130.374.297
9.2.0.000 - GTOS.FIG. DE LA ADM. PROV. P/TRANS.DE CAPITAL	271.090.513	263.509.847	7.580.666
9.4.0.000 - GTOS.FIG. DE LA ADM. PROV. P/ TRANS. CORRIENTES - REINTEGRABLES -	11.209.925	11.209.925	
9.5.0.000 - GTOS.FIG. DE LA ADM. PROV. P/ TRANS. DE CAPITAL - REINTEGRABLES -	23.150.000	23.150.000	
VII - TOTAL GASTOS FIGURATIVOS	7.111.935.300	6.973.980.337	137.954.963
VIII - RESULTADO FINANCIERO: SUPERAVIT/DEFICIT	212.318.908	294.347.137	-82.028.229
CUENTA DE FINANCIAMIENTO			
1.3.0.0.0.0.0 - FUENTES FINANCIERAS	1.566.668.034	1.474.189.880	92.478.154
1.3.1.0.0.0.0 - DISMINUCION DE LA INVERSION FINANCIERA	78.974.854	58.716.218	20.258.636
1.3.2.0.0.0.0 - ENDEUDAMIENTO PUBLICO E INCREMENTO DE OTROS PASIVOS	1.487.693.180	1.415.473.662	72.219.518
IX - TOTAL FUENTES FINANCIERAS	1.566.668.034	1.474.189.880	92.478.154
1.50.3.00 - CONTRIBUCIONES PARA APLICACIONES FINANCIERAS	263.162.626	85.620.000	177.542.626
1.50.6.00 - CONTRIBUCIONES PARA FINANCIAR APLICACIONES FINANCIERAS - REINTEGRABLES	20.290.000	20.290.000	
X - TOTAL CONTRIBUCIONES FIGURATIVAS	283.452.626	105.910.000	177.542.626
2.3.0.0.0.0.0 - APLICACIONES FINANCIERAS	1.778.986.942	1.590.994.391	187.992.551
2.3.2.0.0.0.0 - AMORTTIZACION DE LA DEUDA Y DISMINUCION DE OTROS PASIVOS	1.778.986.942	1.590.994.391	187.992.551
XI - TOTAL APLICACIONES FINANCIERAS	1.778.986.942	1.590.994.391	187.992.551
9.3.0.000 - GTOS.FIG. DE LA ADM. PROV. P/APLIC.FINAN.	263.162.626	263.162.626	
9.6.0.000 - GTOS. FIG. DE LA ADM. PROV. P/ APLIC. FINAN. - REINTEGRABLES -	20.290.000	20.290.000	
XII - TOTAL GASTOS FIGURATIVOS	283.452.626	283.452.626	
XIII - FINANCIAMIENTO NETO	0	0	0




3326
13402



SITIELLA MARIAS PASQUAL
JEFA ORTO LEYES Y CONVENIOS



PRESUPUESTO GENERAL EJERCICIO 2005
FUENTES Y APLICACIONES FINANCIERAS
ADMINISTRACION CENTRAL Y ORGANISMOS DESCENTRALIZADOS



PLANILLA Nº 8

EN PESOS

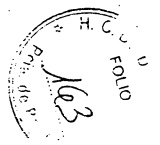

CONCEPTO	TOTAL	ADMINISTRACION CENTRAL	ORGANISMOS DESCENTRALIZADOS
1.3.0.0.0.0.0 - FUENTES FINANCIERAS	1.566.668.034	1.474.189.880	92.478.154
1.3.1.0.0.0.0 - DISMINUCION DE LA INVERSTION FINANCIERA	78.974.854	58.716.218	20.258.636
1.3.1.4.0.0.0 - DISMINUCION DE OTROS ACTIVOS FINANCIEROS	78.974.854	58.716.218	20.258.636
1.3.2.0.0.0.0 - ENDEUDAMIENTO PUBLICO E INCREMENTO DE OTROS PASIVOS	1.487.693.180	1.415.473.662	72.219.518
1.3.2.1.0.0.0 - COLOCACION DE DEUDA INTERNA A CORTO PLAZO	2.200.000	2.200.000	
1.3.2.6.0.0.0 - COLOCACION DE DEUDA INTERNA A LARGO PLAZO	41.153.837	41.153.837	
1.3.2.8.0.0.0 - OBTENCION DE PRESTAMOS A LARGO PLAZO	1.444.339.343	1.372.119.825	72.219.518
TOTAL FUENTES FINANCIERAS	1.566.668.034	1.474.189.880	92.478.154
2.3.0.0.0.0.0 - APLICACIONES FINANCIERAS	1.778.986.942	1.590.994.391	187.992.551
2.3.2.0.0.0.0 - AMORTIZACION DE LA DEUDA Y DISMINUCION DE OTROS PASIVOS	1.778.986.942	1.590.994.391	187.992.551
2.3.2.1.0.0.0 - AMORTIZACION DEUDA INTERNA A CORTO PLAZO	59.452.626	240.000	59.212.626
2.3.2.3.0.0.0 - AMORTIZACION DE PRESTAMOS A CORTO PLAZO	1.000.000	1.000.000	
2.3.2.4.0.0.0 - DISMINUCION DE OTROS PASIVOS	10.000	10.000	
2.3.2.5.0.0.0 - AMORTIZACION DEUDA INTERNA A LARGO PLAZO	644.782.716	641.872.791	2.909.925
2.3.2.6.0.0.0 - AMORTIZACION DEUDA EXTERNA A LARGO PLAZO	5.310.000	5.310.000	
2.3.2.7.0.0.0 - AMORTIZACION DE PRESTAMOS A LARGO PLAZO	1.068.431.600	942.561.600	125.870.000
TOTAL APLICACIONES FINANCIERAS	1.778.986.942	1.590.994.391	187.992.551


3326

13402

ES COPIA FIEL DEL ORIGINAL

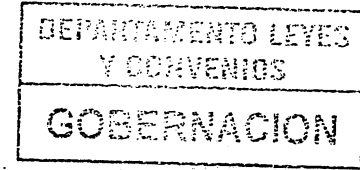
STELLA MARIS PASCUAL
JEFA DPTO. LEYES Y CONVENIOS
GOBERNACION





PRESUPUESTO GENERAL EJERCICIO 2005
FUENTES Y APLICACIONES FINANCIERAS

ADMINISTRACION CENTRAL - APERTURA JURISDICCIONES



PLANILLA Nº 9


EN PESOS

CONCEPTO	TOTAL	PODER JUDICIAL -	MINISTERIO DE ECONOMIA	MINISTERIO DE LA PRODUCCION	MINISTERIO DE SALUD	MINISTERIO DE INFRAESTRUCTURA, VIVIENDA Y SERVICIOS PUBLICOS
1.3.0.0.0.0.0 - FUENTES FINANCIERAS	1.474.189.880		1.375.471.587	31.505.174	15.158.479	51.955.941
1.3.1.0.0.0.0 - DISMINUCION DE LA INVERSTON FINANCIERA	58.716.218			31.505.174	11.198.479	15.913.866
1.3.1.4.0.0.0 - DISMINUCION DE OTROS ACTIVOS FINANCIEROS	58.716.218			31.505.174	11.198.479	15.913.866
1.3.2.0.0.0.0 - ENDEUDAMIENTO PUBLICO E INCREMENTO DE OTROS PASIVOS	1.415.473.662		1.375.471.587		3.960.000	36.042.075
1.3.2.1.0.0.0 - COLOCACION DE DEUDA INTERNA A CORTO PLAZO	2.200.000		2.200.000			
1.3.2.6.0.0.0 - COLOCACION DE DEUDA INTERNA A LARGO PLAZO	41.153.837		41.153.837			
1.3.2.8.0.0.0 - OBTENCION DE PRESTAMOS A LARGO PLAZO	1.372.119.825		1.332.117.750		3.960.000	36.042.075
TOTAL FUENTES FINANCIERAS	1.474.189.880		1.375.471.587	31.505.174	15.158.479	51.955.941
2.3.0.0.0.0.0 - APLICACIONES FINANCIERAS	1.590.994.391	208.161	1.376.660.008		6.142.135	198.949.915
2.3.2.0.0.0.0 - AMORTIZACION DE LA DEUDA Y DISMINUCION DE OTROS PASIVOS	1.590.994.391	208.161	1.376.660.008		6.142.135	198.949.915
2.3.2.1.0.0.0 - AMORTIZACION DEUDA INTERNA A CORTO PLAZO	240.000				240.000	
2.3.2.3.0.0.0 - AMORTIZACION DE PRESTAMOS A CORTO PLAZO	1.000.000		1.000.000			
2.3.2.4.0.0.0 - DISMINUCION DE OTROS PASIVOS	10.000					10.000
2.3.2.5.0.0.0 - AMORTIZACION DEUDA INTERNA A LARGO PLAZO	641.872.791	208.161	619.210.008		592.135	12.828.315
2.3.2.5.0.0.0 - AMORTIZACION DEUDA EXTERNA A LARGO PLAZO	5.310.000				5.310.000	
2.3.2.7.0.0.0 - AMORTIZACION DE PRESTAMOS A LARGO PLAZO	942.561.600		756.450.000			186.111.600
TOTAL APLICACIONES FINANCIERAS	1.590.994.391	208.161	1.376.660.008		6.142.135	198.949.915

3326
13402

ES COPIA FIEL DEL ORIGINAL

STELLA MARIA PASCUAL
JEFA DPTO. LEYES Y CONVENIOS
DIRECCION PROV. DE PRESUPUESTO



PRESUPUESTO GENERAL EJERCICIO 2005
FUENTES Y APLICACIONES FINANCIERAS
ADMINISTRACION CENTRAL - APERTURA JURISDICCIONES

DEPARTAMENTO LEYES
Y CONVENIOS
GOBERNACION


PLANILLA Nº 9
CONTINUACION 1

EN PESOS


CONCEPTO	MINISTERIO DE JUSTICIA	MINISTERIO DE SEGURIDAD
1.3.0.0.0.0.0 - FUENTES FINANCIERAS	98.699	
1.3.1.0.0.0.0 - DISMINUCION DE LA INVERSION FINANCIERA	98.699	
1.3.1.4.0.0.0 - DISMINUCION DE OTROS ACTIVOS FINANCIEROS	98.699	
1.3.2.0.0.0.0 - ENDEUDAMIENTO PUBLICO E INCREMENTO DE OTROS PASIVOS		
1.3.2.1.0.0.0 - COLOCACION DE DEUDA INTERNA A CORTO PLAZO		
1.3.2.6.0.0.0 - COLOCACION DE DEUDA INTERNA A LARGO PLAZO		
1.3.2.8.0.0.0 - OBTENCION DE PRESTAMOS A LARGO PLAZO		
TOTAL FUENTES FINANCIERAS	98.699	
2.3.0.0.0.0.0 - APLICACIONES FINANCIERAS	46.304	8.987.868
2.3.2.0.0.0.0 - AMORTIZACION DE LA DEUDA Y DISMINUCION DE OTROS PASIVOS	46.304	8.987.868
2.3.2.1.0.0.0 - AMORTIZACION DEUDA INTERNA A CORTO PLAZO		
2.3.2.3.0.0.0 - AMORTIZACION DE PRESTAMOS A CORTO PLAZO		
2.3.2.4.0.0.0 - DISMINUCION DE OTROS PASIVOS		
2.3.2.5.0.0.0 - AMORTIZACION DEUDA INTERNA A LARGO PLAZO	46.304	8.987.868
2.3.2.6.0.0.0 - AMORTIZACION DEUDA EXTERNA A LARGO PLAZO		
2.3.2.7.0.0.0 - AMORTIZACION DE PRESTAMOS A LARGO PLAZO		
TOTAL APLICACIONES FINANCIERAS	46.304	8.987.868

3326


13402




STELLA MARIS PASCUAL
F. de L. de L. LEYES Y CONVENIOS
del MINISTERIO DE JUSTICIA



ES COPIA EJEL DEL ORIGINAL



PRESUPUESTO GENERAL EJERCICIO 2005
FUENTES Y APLICACIONES FINANCIERAS
ADMINISTRACION CENTRAL - APERTURA JUR. AUXILIARES




PLANILLA Nº 9 BIS

EN PESOS

CONCEPTO	PODER JUDICIAL -	PODER JUDICIAL - ADMINISTRACION DE JUSTICIA -	MINISTERIO DE ECONOMIA	MINISTERIO DE ECONOMIA - CREDITO ESPECIFICO -	OBLIGACIONES DEL TESORO Y CREDITOS DE EMERGENCIA	MINISTERIO DE JUSTICIA
1.3.0.0.0.0.0 - FUENTES FINANCIERAS			1.375.471.587	48.967.750	1.326.503.837	98.699
1.3.1.0.0.0.0 - DISMINUCION DE LA INVERSION FINANCIERA						98.699
1.3.1.4.0.0.0 - DISMINUCION DE OTROS ACTIVOS FINANCIEROS						98.699
1.3.2.0.0.0.0 - ENDEUDAMIENTO PUBLICO E INCREMENTO DE OTROS PASIVOS			1.375.471.587	48.967.750	1.326.503.837	
1.3.2.1.0.0.0 - COLOCACION DE DEUDA INTERNA A CORTO PLAZO			2.200.000		2.200.000	
1.3.2.6.0.0.0 - COLOCACION DE DEUDA INTERNA A LARGO PLAZO			41.153.837		41.153.837	
1.3.2.8.0.0.0 - OBTENCION DE PRESTAMOS A LARGO PLAZO			1.332.117.750	48.967.750	1.283.150.000	
TOTAL FUENTES FINANCIERAS			1.375.471.587	48.967.750	1.326.503.837	98.699
2.3.0.0.0.0.0 - APLICACIONES FINANCIERAS	208.161	208.161	1.376.660.008	106.065.008	1.270.595.000	46.304
2.3.2.0.0.0.0 - AMORTIZACION DE LA DEUDA Y DISMINUCION DE OTROS PASIVOS	208.161	208.161	1.376.660.008	106.065.008	1.270.595.000	46.304
2.3.2.1.0.0.0 - AMORTIZACION DEUDA INTERNA A CORTO PLAZO						
2.3.2.3.0.0.0 - AMORTIZACION DE PRESTAMOS A CORTO PLAZO			1.000.000		1.000.000	
2.3.2.5.0.0.0 - AMORTIZACION DEUDA INTERNA A LARGO PLAZO	208.161	208.161	619.210.008	155.008	619.055.000	46.304
2.3.2.6.0.0.0 - AMORTIZACION DEUDA EXTERNA A LARGO PLAZO						
2.3.2.7.0.0.0 - AMORTIZACION DE PRESTAMOS A LARGO PLAZO			756.450.000	105.910.000	650.540.000	
TOTAL APLICACIONES FINANCIERAS	208.161	208.161	1.376.660.008	106.065.008	1.270.595.000	46.304

3326
13402



STELLA MARIA PASCUAL
JEFA DPTO. LEYES Y CONVENIOS
24/11/2005





PRESUPUESTO GENERAL EJERCICIO 2005
FUENTES Y APLICACIONES FINANCIERAS
ADMINISTRACION CENTRAL - APERTURA JUR. AUXILIARES

DEPARTAMENTO LEYES
Y CONVENIOS
GOBERNACION


PLANILLA Nº 9 BIS
CONTINUACION 1

EN PESOS

CONCEPTO	MINISTERIO DE JUSTICIA - CREDITO ESPECIFICO -	SERVICIO PENITENCIARIO
1.3.0.0.0.0.0 - FUENTES FINANCIERAS		98.699
1.3.1.0.0.0.0 - DISMINUCION DE LA INVERSION FINANCIERA		98.699
1.3.1.4.0.0.0 - DISMINUCION DE OTROS ACTIVOS FINANCIEROS		98.699
1.3.2.0.0.0.0 - ENDEUDAMIENTO PUBLICO E INCREMENTO DE OTROS PASIVOS		
1.3.2.1.0.0.0 - COLOCACION DE DEUDA INTERNA A CORTO PLAZO		
1.3.2.6.0.0.0 - COLOCACION DE DEUDA INTERNA A LARGO PLAZO		
1.3.2.8.0.0.0 - OBTENCION DE PRESTAMOS A LARGO PLAZO		
TOTAL FUENTES FINANCIERAS		98.699
2.3.0.0.0.0.0 - APLICACIONES FINANCIERAS	46.304	
2.3.2.0.0.0.0 - AMORTIZACION DE LA DEUDA Y DISMINUCION DE OTROS PASIVOS	46.304	
2.3.2.1.0.0.0 - AMORTIZACION DEUDA INTERNA A CORTO PLAZO		
2.3.2.3.0.0.0 - AMORTIZACION DE PRESTAMOS A CORTO PLAZO		
2.3.2.5.0.0.0 - AMORTIZACION DEUDA INTERNA A LARGO PLAZO	46.304	
2.3.2.6.0.0.0 - AMORTIZACION DEUDA EXTERNA A LARGO PLAZO		
2.3.2.7.0.0.0 - AMORTIZACION DE PRESTAMOS A LARGO PLAZO		
TOTAL APLICACIONES FINANCIERAS	46.304	

3326

13402



STELLA MARIA PASCUAL
JEFA DPTO. LEYES Y CONVENIOS
SECRETARIA DE ECONOMIA

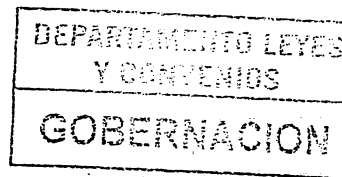
ES COPIA FIEL DEL ORIGINAL

H.C.U. N.
FOLIO 164
FOR DE R. N. 1



PRESUPUESTO GENERAL EJERCICIO 2005
FUENTES Y APLICACIONES FINANCIERAS

ORGANISMOS DESCENTRALIZADOS



PLANILLA Nº 10

EN PESOS


CONCEPTO	TOTAL	COMISION DE INVESTIGACIONES CIENTIFICAS	DIRECCION DE VIALIDAD	SERVICIO PROVINCIAL DE AGUA POTABLE (SPAR)	INSTITUTO DE LA VIVIENDA	ORG. DE CONTROL DE ENERGIA ELECT. DE LA PCIA DE B.A. (OCEBA)
1.3.0.0.0.0 - FUENTES FINANCIERAS	92.478.154	987	32.024.343	171.300	20.537.947	2.046.392
1.3.1.0.0.0 - DISMINUCION DE LA INVERSION FINANCIERA	20.258.636	987	424.773		3.098.657	2.046.392
1.3.1.4.0.0.0 - DISMINUCION DE OTROS ACTIVOS FINANCIEROS	20.258.636	987	424.773		3.098.657	2.046.392
1.3.1.4.1.0.0 - DISMINUCION DE DISPONIBILIDADES	20.258.636	987	424.773		3.098.657	2.046.392
1.3.1.4.1.1.0 - DISMINUCION DE CAJA Y BANCOS	20.258.636	987	424.773		3.098.657	2.046.392
1.3.1.4.1.1.1 - DISMINUCION DE CAJA Y BANCOS CON AFECTACION ESPECIFICA	16.490.916	987	424.773		3.098.657	
1.3.1.4.1.1.2 - DISMINUCION DE CAJA Y BANCOS SIN AFECTACION ESPECIFICA	3.767.720					2.046.392
1.3.2.0.0.0.0 - ENDEUDAMIENTO PUBLICO E INCREMENTO DE OTROS PASIVOS	72.219.518		31.599.570	171.300	17.439.290	
1.3.2.8.0.0.0 - OBTENCION DE PRESTAMOS A LARGO PLAZO	72.219.518		31.599.570	171.300	17.439.290	
TOTAL FUENTES FINANCIERAS	92.478.154	987	32.024.343	171.300	20.537.947	2.046.392
2.3.0.0.0.0.0 - APLICACIONES FINANCIERAS	187.992.551		97.645.760	18.010.000	9.517.983	
2.3.2.0.0.0.0 - AMORTIZACION DE LA DEUDA Y DISMINUCION DE OTROS PASIVOS	187.992.551		97.645.760	18.010.000	9.517.983	
2.3.2.1.0.0.0 - AMORTIZACION DEUDA INTERNA A CORTO PLAZO	59.212.626					
2.3.2.5.0.0.0 - AMORTIZACION DEUDA INTERNA A LARGO PLAZO	2.909.925		715.760		1.977.983	
2.3.2.7.0.0.0 - AMORTIZACION DE PRESTAMOS A LARGO PLAZO	125.870.000		96.930.000	18.010.000	7.540.000	
TOTAL APLICACIONES FINANCIERAS	187.992.551		97.645.760	18.010.000	9.517.983	

3326

13402

ES COPIA FIEL DEL ORIGINA


STELLA MARIS PASQUAL
JEFA DPTO. LEYES Y CONVENIOS





PRESUPUESTO GENERAL EJERCICIO 2005
FUENTES Y APLICACIONES FINANCIERAS

ORGANISMOS DESCENTRALIZADOS




PLANILLA Nº 10
CONTINUACION 1

EN PESOS

CONCEPTO	ORGANISMO DE CONTROL DE AGUAS BUENOS AIRES (OCABA)	AUTORIDAD DEL AGUA	DIRECCION GENERAL DE CULTURA Y EDUCACION
1.3.0.0.0.0.0 - FUENTES FINANCIERAS	1.721.328		35.975.857
1.3.1.0.0.0.0 - DISMINUCION DE LA INVERSION FINANCIERA	1.721.328		12.966.499
1.3.1.4.0.0.0 - DISMINUCION DE OTROS ACTIVOS FINANCIEROS	1.721.328		12.966.499
1.3.1.4.1.0.0 - DISMINUCION DE DISPONIBILIDADES	1.721.328		12.966.499
1.3.1.4.1.1.0 - DISMINUCION DE CAJA Y BANCOS	1.721.328		12.966.499
1.3.1.4.1.1.1 - DISMINUCION DE CAJA Y BANCOS CON AFECTACION ESPECIFICA			12.966.499
1.3.1.4.1.1.2 - DISMINUCION DE CAJA Y BANCOS SIN AFECTACION ESPECIFICA	1.721.328		
1.3.2.0.0.0.0 - ENDEUDAMIENTO PUBLICO E INCREMENTO DE OTROS PASIVOS			23.009.358
1.3.2.8.0.0.0 - OBTENCION DE PRESTAMOS A LARGO PLAZO			23.009.358
TOTAL FUENTES FINANCIERAS	1.721.328		35.975.857
2.3.0.0.0.0.0 - APLICACIONES FINANCIERAS		3.390.000	59.428.808
2.3.2.0.0.0.0 - AMORTIZACION DE LA DEUDA Y DISMINUCION DE OTROS PASIVOS		3.390.000	59.428.808
2.3.2.1.0.0.0 - AMORTIZACION DEUDA INTERNA A CORTO PLAZO			59.212.626
2.3.2.5.0.0.0 - AMORTIZACION DEUDA INTERNA A LARGO PLAZO			216.182
2.3.2.7.0.0.0 - AMORTIZACION DE PRESTAMOS A LARGO PLAZO		3.390.000	
TOTAL APLICACIONES FINANCIERAS		3.390.000	59.428.808


3326
13402



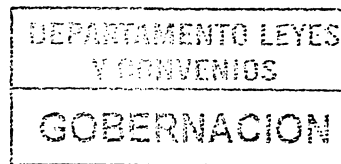
STELLA MARIS PASCUAL
M. T. A. DITO LENTINI
COMPTON



ES COPIA FIEL DEL ORIGINAL



PRESUPUESTO GENERAL EJERCICIO 2005
CONTRIBUCIONES FIGURATIVAS DE ADMINISTRACION CENTRAL A ADMINISTRACION CENTRAL




PLANILLA Nº 11

EN PESOS

CONCEPTO	TOTAL	TRIBUNAL DE CUENTAS	MINISTERIO DE ECONOMIA - CREDITO ESPECIFICO -	MINISTERIO DE SALUD - SEDE CENTRAL -
1.1.1.08.01.000 - MINISTERIO DE ECONOMIA - CREDITO ESPECIFICO -	213.000	213.000		
RECURSOS NO AFECTADOS				
OTROS	213.000	213.000		
1.1.1.08.02.000 - OBLIGACIONES DEL TESORO Y CREDITOS DE EMERGENCIA	191.670.476		173.330.300	18.340.176
RECURSOS AFECTADOS				
1 % IMPUESTO INMOBILIARIO	926.640			926.640
IMP. A LAS GAN. LEY 24.621 ART 1 INC. B)	1.800.000			1.800.000
RECURSOS NO AFECTADOS				
OTROS	188.943.836		173.330.300	15.613.536
	191.883.476	213.000	173.330.300	18.340.176

3326

13402



STELLA MARIE PASQUAL
JEFA DPTO. LEYES Y CONVENIOS



ES COPIA FIEL DEL ORIGINAL

PRESUPUESTO GENERAL EJERCICIO 2005
CONTRIBUCIONES FIGURATIVAS DE ADMINISTRACION CENTRAL A ORGANISMOS DESCENTRALIZADOS


PLANILLA Nº 12

EN PESOS

CONCEPTO	TOTAL	CORPORACION DE FOMENTO DEL VALLE BONAERENSE DEL RIO COLORADO	DIRECCION DE VIALIDAD	SERVICIO PROVINCIAL DE AGUA POTABLE (SPAR)	INSTITUTO DE LA VIVIENDA	UNIDAD EJECUTORA DEL PROGRAMA FERROVIARIO PROVINCIAL
1.1.1.08.01.000 - MINISTERIO DE ECONOMIA - CREDITO ESPECIFICO -	10.773.750					
RECURSOS NO AFECTADOS						
OTROS	10.773.750					
1.1.1.08.02.000 - OBLIGACIONES DEL TESORO Y CREDITOS DE EMERGENCIA	7.054.775.737	2.538.300	280.889.190	30.483.800	70.252.983	50.794.056
RECURSOS AFECTADOS						
1% IMPUESTO INMOBILIARIO	9.266.400		9.266.400			
CONTRIB. FONDO PROVINCIAL DE EDUCACION	22.000.000					
CUMPLIMIENTO DE LA LEY 10.448	1.000.000					
CUMPLIMIENTO LEY 11.233	1.200.000					
FO.PRO.VI	25.475.000				25.475.000	
FONDO COMPENSADOR INMOBILIARIO RURAL	65.883.810		65.883.810			
FONDO EDUCATIVO LEY 23.906 ART 3 Y ART 4	223.000					
FONDO NACIONAL DE INCENTIVO DOCENTE LEY 25.053	440.225.019					
IMP. A LAS GAN. LEY 24.621 ART 1 INC. B)	211.220.400					
LEY 24.049 - SERV. EDUC. TRANSF.: INST. SUP.	41.000.000					
LEY 24.049 - SERVICIOS EDUCATIVOS Y TRANSF	367.800.000					
OBLIG. DEL TESORO - FOO.FID.FEDERAL DE INFR.-REINT.-	23.150.000		23.150.000			
PRODUCIDO ART. 3º DECRETO Nº 3522/04	650.000.000					
RECURSOS NO AFECTADOS						
OTROS	5.196.332.108	2.538.300	182.588.980	30.483.800	44.777.983	50.794.056
TOTAL CONTRIBUCIONES	7.065.549.487	2.538.300	291.662.940	30.483.800	70.252.983	50.794.056


3326

13402




STELLA MARIS PASCUAL
JEFA DPTO. LEYES Y CONVENIOS
GOBERNACION





PRESUPUESTO GENERAL EJERCICIO 2005
CONTRIBUCIONES FIGURATIVAS DE ADMINISTRACION CENTRAL A ORGANISMOS DESCENTRALIZADOS





PLANILLA Nº 12
CONTINUACION


EN PESOS

CONCEPTO	ORGANISMO DE CONTROL DE AGUAS BUENOS AIRES (OCABA)	AUTORIDAD DEL AGUA	PATRONATO DE LIBERADOS	DIRECCION GENERAL DE CULTURA Y EDUCACION	COMISION DE INVESTIGACIONES CIENTIFICAS	INSTITUTO CULTURAL DE LA PROVINCIA DE BUENOS AIRES
1.1.1.08.01.000 - MINISTERIO DE ECONOMIA - CREDITO ESPECIFICO -						
RECURSOS NO AFECTADOS OTROS						
1.1.1.08.02.000 - OBLIGACIONES DEL TESORO Y CREDITOS DE EMERGENCIA						
RECURSOS AFECTADOS	2.772.860	31.336.410	13.531.388	6.416.232.372	22.406.893	69.380.550
1% IMPUESTO INMOBILIARIO						
CONTRIB. FONDO PROVINCIAL DE EDUCACION				22.000.000		
CUMPLIMIENTO DE LA LEY 10.448				1.000.000		
CUMPLIMIENTO LEY 11.233					1.200.000	
FO.PRO.VI						
FONDO COMPENSADOR INMOBILIARIO RURAL						
FONDO EDUCATIVO LEY 23.906 ART 3 Y ART 4				223.000		
FONDO NACIONAL DE INCENTIVO DOCENTE LEY 25.053				440.225.019		
IMP. A LAS GAN. LEY 24.621 ART 1 INC. B)				211.220.400		
LEY 24.049 - SERV. EDUC. TRANSF.: INST. SUP.				41.000.000		
LEY 24.049 - SERVICIOS EDUCATIVOS Y TRANSF				367.800.000		
OBLIG. DEL TESORO - FDO.FID.FEDERAL DE INFR. -REINT. - PRODUCTO ART. 3º DECRETO Nº 3522/04				650.000.000		
RECURSOS NO AFECTADOS OTROS	2.772.860	31.336.410	13.531.388	4.682.763.953	21.206.893	69.380.550
TOTAL CONTRIBUCIONES	2.772.860	31.336.410	13.531.388	6.416.232.372	22.406.893	69.380.550

STELLA MARÍA PASCUAL
JEFA DPTO. LEYES Y CONVENIOS
GOBERNACION



3326
13402



PRESUPUESTO GENERAL EJERCICIO 2005
CONTRIBUCIONES FIGURATIVAS DE ADMINISTRACION CENTRAL A ORGANISMOS DESCENTRALIZADOS

PLANILLA Nº 12
CONTINUACION 2

EN PESOS

CONCEPTO

ENTE
ADMINISTRADOR
ASTILLERO RIO
SANTIAGO

1.1.1.08.01.000 - MINISTERIO DE ECONOMIA - CREDITO ESPECIFICO -

RECURSOS NO AFECTADOS
OTROS :

1.1.1.08.02.000 - OBLIGACIONES DEL TESORO Y CREDITOS DE EMERGENCIA

64.156.935

RECURSOS AFECTADOS

1% IMPUESTO INMOBILIARIO

CONTRIB. FONDO PROVINCIAL DE EDUCACION

CUMPLIMIENTO DE LA LEY 10.448

CUMPLIMIENTO LEY 11.233

FO.PRO.VI

FONDO COMPENSADOR INMOBILIARIO RURAL

FONDO EDUCATIVO LEY 23.906 ART 3 Y ART 4

FONDO NACIONAL DE INCENTIVO DOCENTE LEY 25.053

IMP. A LAS GAN. LEY 24.621 ART 1 INC. B)

LEY 24.049 - SERV. EDUC. TRANSF.: INST. SUP.

LEY 24.049 - SERVICIOS EDUCATIVOS Y TRANSF

OBLIG. DEL TESORO - FDO.FID.FEDERAL DE INFR. -REINT.-


PRODUCIDO ART. 3º DECRETO Nº 3522/04

RECURSOS NO AFECTADOS

OTROS

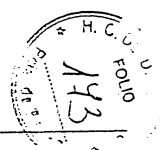
64.156.935

STELLA MARIA PASCUA
JEFA DPTO. LEYES Y CONVENIOS
GOBERNACION



3326


13402



TOTAL CONTRIBUCIONES

64.156.935

ES COPIA FIFI DEL ORIGINAL



PRESUPUESTO GENERAL EJERCICIO 2005
CONTRIBUCIONES FIGURATIVAS DE ORGANISMOS DESCENTRALIZADOS A ORGANISMOS DESCENTRALIZADOS

DEPARTAMENTO LEYES
Y CONVENIOS
GOBERNACION


PLANILLA Nº 14

EN PESOS

CONCEPTO	TOTAL	DIRECCION GENERAL DE CULTURA Y EDUCACION
1.1.2.20.00.050 - DIRECCION GENERAL DE CULTURA Y EDUCACION	137.954.963	137.954.963
RECURSOS AFECTADOS		
CONTRIB. FONDO PROVINCIAL DE EDUCACION	137.954.963	137.954.963

ES COPIA FIEL DEL ORIGINAL

STELLA MARIS PASCUAL
JEFA DPTO. LEYES Y CONVENIOS



3326


13402

H. C. U. U.
Folio 145
Por de P. 1

PRESUPUESTO GENERAL EJERCICIO 2005
GASTOS FIGURATIVOS DE ADMINISTRACION CENTRAL A ADMINISTRACION CENTRAL

PLANILLA 15

EN PESOS




CONCEPTO	TOTAL	TRIBUNAL DE CUENTAS	MINISTERIO DE ECONOMIA - CREDITO ESPECIFICO -	MINISTERIO DE SALUD
1.1.1.08.01.000 - MINISTERIO DE ECONOMIA - CREDITO ESPECIFICO -				
9.0.0.000 - GASTOS FIGURATIVOS	213.000	213.000		
9.1.0.000 - GTOS.FIG. DE LA ADM.PROV. P/ TRANS. CORRIENTES	213.000	213.000		
1.1.1.08.02.000 - OBLIGACIONES DEL TESORO Y CREDITOS DE EMERGENCIA				
9.0.0.000 - GASTOS FIGURATIVOS	191.670.476		173.330.300	18.340.176
9.1.0.000 - GTOS.FIG. DE LA ADM.PROV. P/ TRANS. CORRIENTES	71.595.476		53.345.300	18.250.176
9.2.0.000 - GTOS.FIG. DE LA ADM. PROV. P/TRANS.DE CAPITAL	5.865.000		5.775.000	90.000
9.3.0.000 - GTOS.FIG. DE LA ADM. PROV. P/APLIC.FINAN.	85.620.000		85.620.000	
9.4.0.000 - GTOS.FIG. DE LA ADM. PROV. P/ TRANS. CORRIENTES - REINTEGRABLES -	8.300.000		8.300.000	
9.6.0.000 - GTOS. FIG. DE LA ADM. PROV. P/ APLIC. FINAN. - REINTEGRABLES -	20.290.000		20.290.000	
TOTAL	191.883.476	213.000	173.330.300	18.340.176

3326
13402

ES COPIA FIEL DEL ORIGINAL

STELLA MARIS PASCUAL,
JEFA DPTO. LEYES Y CONVENIOS
GOBERNACION




PRESUPUESTO GENERAL EJERCICIO 2005
GASTOS FIGURATIVOS DE ADMINISTRACION CENTRAL A ORGANISMOS DESCENTRALIZADOS

DEPARTAMENTO LEYES
Y CONVENIOS
GOBERNACION

PLANILLA 16

EN PESOS

CONCEPTO	TOTAL	INSTITUTO CULTURAL DE LA PROVINCIA DE BUENOS AIRES	COMISION DE INVESTIGACIONES CIENTIFICAS	ENTE ADMINISTRADOR ASTILLERO RIO SANTIAGO	CORPORACION DE FOMENTO DEL VALLE BONAERENSE DEL RIO COLORADO	DIRECCION DE VIALIDAD
1.1.1.08.01.000 - MINISTERIO DE ECONOMIA - CREDITO ESPECIFICO -						
9.0.0.000 - GASTOS FIGURATIVOS	10.773.750					10.773.750
9.2.0.000 - GTOS.FIG. DE LA ADM. PROV. P/TRANS.DE CAPITAL	10.773.750					10.773.750
1.1.1.08.02.000 - OBLIGACIONES DEL TESORO Y CREDITOS DE EMERGENCIA						
9.0.0.000 - GASTOS FIGURATIVOS	7.054.775.737	69.380.550	22.406.893	64.156.935	2.538.300	280.889.190
9.1.0.000 - GTOS.FIG. DE LA ADM.PROV. P/ TRANS. CORRIENTES	6.604.302.089	68.600.966	21.870.393	63.656.935	2.538.300	72.160.620
9.2.0.000 - GTOS.FIG. DE LA ADM. PROV. P/TRANS.DE CAPITAL	246.871.097	779.584	536.500	500.000		87.932.810
9.3.0.000 - GTOS.FIG. DE LA ADM. PROV. P/APLIC.FINAN.	177.542.626					96.930.000
9.4.0.000 - GTOS.FIG. DE LA ADM. PROV. P/ TRANS. CORRIENTES - REINTEGRABLES -	2.909.925					715.760
9.5.0.000 - GTOS.FIG. DE LA ADM. PROV. P/ TRANS. DE CAPITAL - REINTEGRABLES -	23.150.000					23.150.000
TOTAL	7.065.549.487	69.380.550	22.406.893	64.156.935	2.538.300	291.662.940

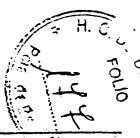



Secretaría de Legislación y Asesoría Jurídica
HONORABLE CAMARA DE REPRESENTANTES
de la PROVINCIA DE BUENOS AIRES

3326
13402

ES COPIA FIEL DEL ORIGINAL

STELLA MARIS PASQUALI
JEFA Dpto. LEYES Y CONVENIOS
GOBERNACION




PRESUPUESTO GENERAL EJERCICIO 2005
GASTOS FIGURATIVOS DE ADMINISTRACION CENTRAL A ORGANISMOS DESCENTRALIZADOS

PLANILLA 16
CONTINUACION 1

EN PESOS

CONCEPTO	SERVICIO PROVINCIAL DE AGUA POTABLE (SPAR)	INSTITUTO DE LA VIVIENDA	UNIDAD EJECUTORA DEL PROGRAMA FERROVIARIO PROVINCIAL	ORGANISMO DE CONTROL DE AGUAS BUENOS AIRES (OCABA)	AUTORIDAD DEL AGUA	PATRONATO DE LIBERADOS
1.1.1.08.01.000 - MINISTERIO DE ECONOMIA - CREDITO ESPECIFICO -						
9.0.0.000 - GASTOS FIGURATIVOS						
9.2.0.000 - GTOS.FIG. DE LA ADM. PROV. P/TRANS.DE CAPITAL						
1.1.1.08.02.000 - OBLIGACIONES DEL TESORO Y CREDITOS DE EMERGENCIA						
9.0.0.000 - GASTOS FIGURATIVOS	30.483.800	70.252.983	50.794.056	2.772.860	31.336.410	13.531.388
9.1.0.000 - GTOS.FIG. DE LA ADM.PROV. P/ TRANS. CORRIENTES	11.029.800	9.700.000	50.294.056	2.772.860	27.946.410	12.410.028
9.2.0.000 - GTOS.FIG. DE LA ADM. PROV. P/TRANS.DE CAPITAL	1.444.000	58.575.000	500.000	50.000		1.121.360
9.3.0.000 - GTOS.FIG. DE LA ADM. PROV. P/APLIC.FINAN.	18.010.000				3.390.000	
9.4.0.000 - GTOS.FIG. DE LA ADM. PROV. P/ TRANS. CORRIENTES - REINTEGRABLES -		1.977.983				
9.5.0.000 - GTOS.FIG. DE LA ADM. PROV. P/ TRANS. DE CAPITAL - REINTEGRABLES -						
TOTAL	30.483.800	70.252.983	50.794.056	2.772.860	31.336.410	13.531.388



STELLA MARIS NASCUI
HEA DPTO. LEYES Y CONVENIOS
CPE: P. 10/05/05

ES COPIA FIEL DEL ORIGINAL

H.C.C. 0
FOLIO
198
Año de 2005

3326
13402

PRESUPUESTO GENERAL EJERCICIO 2005
GASTOS FIGURATIVOS DE ADMINISTRACION CENTRAL A ORGANISMOS DESCENTRALIZADOS

PLANILLA 16
CONTINUACION 2

EN PESOS

CONCEPTO

DIRECCION
GENERAL DE
CULTURA Y
EDUCACION

1.1.1.08.01.000 - MINISTERIO DE ECONOMIA - CREDITO ESPECIFICO -


- 9.0.0.000 - GASTOS FIGURATIVOS
- 9.2.0.000 - GTOS.FIG. DE LA ADM. PROV. P/TRANS.DE CAPITAL

1.1.1.08.02.000 - OBLIGACIONES DEL TESORO Y CREDITOS DE EMERGENCIA

- | | |
|---|---------------|
| 9.0.0.000 - GASTOS FIGURATIVOS | 6.416.232.372 |
| 9.1.0.000 - GTOS.FIG. DE LA ADM.PROV. P/ TRANS. CORRIENTES | 6.261.371.721 |
| 9.2.0.000 - GTOS.FIG. DE LA ADM. PROV. P/TRANS.DE CAPITAL | 95.431.843 |
| 9.3.0.000 - GTOS.FIG. DE LA ADM. PROV. P/APLIC.FINAN. | 59.212.626 |
| 9.4.0.000 - GTOS.FIG. DE LA ADM. PROV. P/ TRANS. CORRIENTES - REINTEGRABLES - | 216.182 |
| 9.5.0.000 - GTOS.FIG. DE LA ADM. PROV. P/ TRANS. DE CAPITAL - REINTEGRABLES - | |

ES COPIA FIEL DEL ORIGINAL


STELLA MARIA PASCUAL
SECRETARIA DE LEYES Y CONVENIOS



TOTAL

6.416.232.372

3326
13402



PRESUPUESTO GENERAL EJERCICIO 2005
GASTOS FIGURATIVOS DE ORGANISMOS DESCENTRALIZADOS A ADMINISTRACION CENTRAL

PLANILLA 17


EN PESOS

CONCEPTO	TOTAL
----------	-------

NO REGISTRA MOVIMIENTOS

3326
13402

Secretaria Legislativa
HONORABLE CAMARA de DIPUTADOS
de la PROVINCIA de BUENOS AIRES



STELLA MARIA PASQUAL
JEFA DPTO. LEYES Y CONVENIOS
GOBERNACION

ES COPIA FIEL DEL ORIGINAL

TOTAL


0

FOLIO 180
D. G. U.
P. de d. p.

PRESUPUESTO GENERAL EJERCICIO 2005
GASTOS FIGURATIVOS DE ORGANISMOS DESCENTRALIZADOS A ORGANISMOS DESCENTRALIZADOS

PLANILLA 18

EN PESOS



CONCEPTO

TOTAL


DIRECCION
GENERAL DE
CULTURA Y
EDUCACION

1.1.2.20.00.050 - DIRECCION GENERAL DE CULTURA Y EDUCACION

9.0.0.000 - GASTOS FIGURATIVOS	137.954.963	137.954.963
9.1.0.000 - GTOS.FIG. DE LA ADM.PROV. P/ TRANS. CORRIENTES	130.374.297	130.374.297
9.2.0.000 - GTOS.FIG. DE LA ADM. PROV. P/TRANS.DE CAPITAL	7.580.666	7.580.666

3826
13402

STELLA MARIS PASQUAL
JEFA DPTO. LEYES Y CONVENIOS
GOBERNACION



TOTAL

137.954.963 137.954.963

F.C.U. FOLIO
 12
 P. 1. de P.

GOBERNACION
 Y CONVENIOS


CONCEPTO	TOTAL	PERSONAL PERMANENTE	PERSONAL TEMPORARIO
ADMINISTRACION CENTRAL	137.941	134.146	3.795
PODER JUDICIAL -	16.608	16.548	60
PODER JUDICIAL - ADMINISTRACION DE JUSTICIA -	12.356	12.356	
PODER JUDICIAL - MINISTERIO PUBLICO -	4.252	4.192	60
FISCALIA DE ESTADO	698	679	19
JUNTA ELECTORAL	88	88	
TRIBUNAL DE CUENTAS	571	556	15
GOBERNACION	2.706	2.177	529
GOBERNACION - CREDITO ESPECIFICO -	2.270	1.806	464
ASESORIA GENERAL DE GOBIERNO	302	341	41
SECRETARIA DE DERECHOS HUMANOS	54	30	24
MINISTERIO DE GOBIERNO	2.478	2.392	86
MINISTERIO DE ECONOMIA	6.060	4.928	1.132
MINISTERIO DE ECONOMIA - CREDITO ESPECIFICO -	6.060	4.928	1.132
CONTADURIA GENERAL	455	442	13
TESORERIA GENERAL	147	142	5
MINISTERIO DE LA PRODUCCION	998	809	189
MINISTERIO DE SALUD	35.266	35.047	219
MINISTERIO DE ASUNTOS AGRARIOS	1.158	1.092	66
MINISTERIO DE INFRAESTRUCTURA, VIVIENDA Y SERVICIOS PUBLICOS	2.017	1.650	367
CONSEJO DE LA MAGISTRATURA	31	30	1
MINISTERIO DE JUSTICIA	15.315	15.234	81
MINISTERIO DE JUSTICIA - CREDITO ESPECIFICO -	322	241	81
SERVICIO PENITENCIARIO	14.993	14.993	
MINISTERIO DE SEGURIDAD	47.298	46.887	411
MINISTERIO DE DESARROLLO HUMANO	4.823	4.422	401
JEFATURA DE GABINETE	146	130	16
MINISTERIO DE TRABAJO	1.078	893	185
ORGANISMOS DESCENTRALIZADOS	165.883	132.411	33.472
INSTITUTO CULTURAL DE LA PROVINCIA DE BUENOS AIRES	1.195	1.111	84
COMISION DE INVESTIGACIONES CIENTIFICAS	372	367	5
ENTE ADMINISTRADOR ASTILLERO RIO SANTIAGO	1.144	1.144	
CORPORACION DE FOMENTO DEL VALLE BONAERENSE DEL RIO COLORADO	178	168	10
DIRECCION DE VIALIDAD	1.782	1.778	4
SERVICIO PROVINCIAL DE AGUA POTABLE (SPAR)	74	67	7
INSTITUTO DE LA VIVIENDA	598	580	18
UNIDAD EJECUTORA DEL PROGRAMA FERROVIARIO PROVINCIAL	1.299	1.299	
ORG. DE CONTROL DE ENERGIA ELECT. DE LA PCIA DE B.A. (OCÉBA)	97	95	2
ORGANISMO DE CONTROL DE AGUAS BUENOS AIRES (OCABA)	198	192	6
AUTORIDAD DEL AGUA	1.161	1.151	10
PATRONATO DE LIBERADOS	1.330	1.293	37
DIRECCION GENERAL DE CULTURA Y EDUCACION	156.455	123.166	33.289

TOTAL

303.824

266.557

37.267



PRESUPUESTO GENERAL EJERCICIO 2005


RESUMEN DEL NUMERO DE CARGOS - INSTITUCIONES DE SEGURIDAD SOCIAL Y ORGANISMOS DESCENTRALIZADOS
PLANILLA Nº 20

FOLIO 103

GOBERNACION

CONCEPTO	TOTAL	PERSONAL PERMANENTE	PERSONAL TEMPORARIO
INSTITUCIONES DE SEGURIDAD SOCIAL	2.945	2.455	490
INSTITUTO OBRA MEDICO ASISTENCIAL (IOMA)	2.069	1.836	233
CAJA DE RETIROS, JUBILACIONES Y PENSIONES DE POLICIA	142	139	3
INSTITUTO DE PREVISION SOCIAL (IPS)	734	480	254
ORGANISMOS DESCENTRALIZADOS NO CONSOLIDADOS	15.641	14.805	836
INSTITUTO PROVINCIAL DE LOTERIA Y CASINOS	3.641	3.555	86
BANCO DE LA PROVINCIA DE BUENOS AIRES	12.000	11.250	750

Secretaria Legislativa
HONORABLE CAMARA de DIPUTADOS
de la PROVINCIA de BUENOS AIRES





TOTAL	18.586	17.260	1.326
-------	--------	--------	-------

PRESUPUESTO GENERAL EJERCICIO 2005
RESUMEN DE HORAS CATEDRA - ADMINISTRACION CENTRAL Y ORGANISMOS DESCENTRALIZADOS
PLANILLA Nº 21

DEPARTAMENTO LEYES
Y CONVENIOS
GOBERNACION

CONCEPTO	TOTAL	PERSONAL PERMANENTE	PERSONAL TEMPORARIO
ADMINISTRACION CENTRAL	38.100		38.100
GOBERNACION	6.000		6.000
GOBERNACION - CREDITO ESPECIFICO -	6.000		6.000
MINISTERIO DE GOBIERNO	500		500
MINISTERIO DE SALUD	19.158		19.158
CONSEJO DE LA MAGISTRATURA	680		680
MINISTERIO DE JUSTICIA	1.100		1.100
SERVICIO PENITENCIARIO	1.100		1.100
MINISTERIO DE SEGURIDAD	4.162		4.162
MINISTERIO DE DESARROLLO HUMANO	6.500		6.500
ORGANISMOS DESCENTRALIZADOS	1.464.035	692.404	771.631
DIRECCION GENERAL DE CULTURA Y EDUCACION	1.464.035	692.404	771.631

Honorable Cámara de Diputados de la Provincia de Buenos Aires
 Secretaria Legislativa



TOTAL	1.502.135	692.404	809.731
-------	-----------	---------	---------


PRESUPUESTO GENERAL EJERCICIO 2005
CLASIFICACION ECONOMICA DEL GASTO - CORRIENTE Y DE CAPITAL
INSTITUCIONES DE SEGURIDAD SOCIAL

PLANILLA Nº 22

EN PESOS

CONCEPTO	TOTAL	INSTITUTO OBRA MEDICO ASISTENCIAL (IOMA)	CAJA DE RETIROS, JUBILACIONES Y PENSIONES DE POLICIA	INSTITUTO DE PREVISION SOCIAL (IPS)
2.1.0.0.0.0.0 - GASTOS CORRIENTES	4.401.582.862	1.226.882.262	642.773.800	2.531.926.800
2.1.2.0.0.0.0 - GASTOS DE CONSUMO	1.255.333.262	1.226.493.262	5.125.000	24.215.000
2.1.2.1.0.0.0 - REMUNERACIONES	56.465.000	38.700.000	3.560.000	14.205.000
2.1.2.2.0.0.0 - BIENES Y SERVICIOS	1.199.368.262	1.187.793.262	1.565.000	10.010.000
2.1.4.0.0.0.0 - PRESTACIONES DE LA SEGURIDAD SOCIAL	3.145.360.600		637.648.800	2.507.711.800
2.1.6.0.0.0.0 - TRANSFERENCIAS CORRIENTES	1.000	1.000		
2.1.7.0.0.0.0 - A CLASIFICAR	388.000	388.000		
TOTAL GASTOS CORRIENTES	4.401.582.862	1.226.882.262	642.773.800	2.531.926.800
2.2.0.0.0.0.0 - GASTOS DE CAPITAL	6.206.200	5.516.200	190.000	500.000
2.2.1.0.0.0.0 - INVERSION REAL DIRECTA	6.206.200	5.516.200	190.000	500.000
2.2.1.1.0.0.0 - FORMACION BRUTA DE CAPITAL FIJO	6.206.200	5.516.200	190.000	500.000
TOTAL GASTOS DE CAPITAL	6.206.200	5.516.200	190.000	500.000
TOTAL GASTOS CORRIENTES Y DE CAPITAL	4.407.789.062	1.232.398.462	642.963.800	2.532.426.800

3326 13402



STELLA MARIS PASQUIN
JEFA DPTO. LEV. Y CONV. 2005

FOLIO 189

PRESUPUESTO GENERAL EJERCICIO 2005
TOTAL DE RECURSOS
INSTITUCIONES DE SEGURIDAD SOCIAL


PLANILLA Nº 23

EN PESOS

CONCEPTO	TOTAL	INSTITUTO OBRA MEDICO ASISTENCIAL (IOMA)	CAJA DE RETIROS, JUBILACIONES Y PENSIIONES DE POLICIA	INSTITUTO DE PREVISION SOCIAL (IPS)
TOTAL RECURSOS	4.359.623.488	1.184.232.888	642.963.800	2.532.426.800
1.00.0.00 - RECURSOS DE ORIGEN PROVINCIAL	4.203.423.488	1.184.232.888	642.963.800	2.376.226.800
1.02.0.00 - INGRESOS NO TRIBUTARIOS	26.012.000			26.012.000
1.02.1.00 - TASAS	12.000			12.000
1.02.1.41 - TASA ADMINISTRATIVA - I.P.S. -	12.000			12.000
1.02.5.00 - MULTAS	26.000.000			26.000.000
1.02.6.05 - VARIAS I.P.S.	26.000.000			26.000.000
1.03.0.00 - APORTES Y CONTRIBUCIONES	3.909.273.016	1.124.972.164	616.598.800	2.167.702.052
1.03.1.00 - APORTES PERSONALES AL IPS	1.301.481.903			1.301.481.903
1.03.1.01 - ADMINISTRACION CENTRAL	231.949.092			231.949.092
1.03.1.02 - ORGANISMOS DESCENTRALIZADOS	604.696.970			604.696.970
1.03.1.03 - MUNICIPALIDADES	247.389.184			247.389.184
1.03.1.04 - ENTES PRIVADOS	162.275.359			162.275.359
1.03.1.05 - ADMINISTRACION CENTRAL - SERVICIO PENITENCIARI	46.771.298			46.771.298
1.03.1.06 - LEY DE POLICIA Y SERVICIO PENITENCIARIO	8.400.000			8.400.000
1.03.2.00 - CONTRIBUCIONES PATRONALES AL IPS	866.220.149			866.220.149
1.03.2.01 - ADMINISTRACION CENTRAL	195.331.325			195.331.325
1.03.2.02 - ORGANISMOS DESCENTRALIZADOS	281.106.647			281.106.647
1.03.2.03 - MUNICIPALIDADES	210.528.250			210.528.250
1.03.2.04 - ENTES PRIVADOS	120.014.375			120.014.375
1.03.2.05 - ADMINISTRACION CENTRAL - SERVICIO PENITENCIARI	51.439.552			51.439.552
1.03.2.06 - LEY DE POLICIA Y SERVICIO PENITENCIARIO	7.800.000			7.800.000
1.03.3.00 - APORTES PERSONALES AL IOMA	531.268.886	531.268.886		
1.03.3.01 - ADMINISTRACION CENTRAL	123.043.633	123.043.633		
1.03.3.02 - ORGANISMOS DESCENTRALIZADOS	191.139.531	191.139.531		
1.03.3.03 - MUNICIPALIDADES	69.587.779	69.587.779		
1.03.3.04 - JUBILACIONES Y PENSIONES	147.497.943	147.497.943		
1.03.4.00 - CONTRIBUCIONES PATRONALES AL IOMA	531.268.887	531.268.887		
1.03.4.01 - ADMINISTRACION CENTRAL	123.043.633	123.043.633		
1.03.4.02 - ORGANISMOS DESCENTRALIZADOS	191.139.532	191.139.532		
1.03.4.03 - MUNICIPALIDADES	69.587.779	69.587.779		
1.03.4.04 - JUBILACIONES Y PENSIONES	147.497.943	147.497.943		

3326 13402

STELLA MARISSA CASQUARI
JEFA DPTO. LEYES Y CONVENIOS



PRESUPUESTO GENERAL EJERCICIO 2005
TOTAL DE RECURSOS
INSTITUCIONES DE SEGURIDAD SOCIAL


PLANILLA Nº 23

EN PESOS

CONCEPTO	TOTAL	INSTITUTO OBRA MEDICO ASISTENCIAL (IOMA)	CAJA DE RETIROS, JUBILACIONES Y PENSIONES DE POLICIA	INSTITUTO DE PREVISION SOCIAL (IPS)
1.03.5.00 - APORTES PERSONALES A OTRAS ENTIDADES	293.755.700			293.755.700
1.03.5.01 - ADMINISTRACION CENTRAL	171.858.600			171.858.600
1.03.5.02 - ORGANISMOS DESCENTRALIZADOS	524.600			524.600
1.03.5.03 - LEY DE POLICIA	121.372.500			121.372.500
1.03.6.00 - CONTRIBUCIONES PATRONALES A OTRAS ENTIDADES	322.843.100			322.843.100
1.03.6.01 - ADMINISTRACION CENTRAL	188.741.900			188.741.900
1.03.6.02 - ORGANISMOS DESCENTRALIZADOS	571.700			571.700
1.03.6.03 - LEY DE POLICIA	133.529.500			133.529.500
1.03.7.00 - OTROS APORTES Y CONTRIBUCIONES	62.434.391	62.434.391		
1.03.7.01 - REPARTICIONES PRIVADAS	15.525.789	15.525.789		
1.03.7.02 - AFILIADOS VOLUNTARIOS	46.908.602	46.908.602		
1.04.0.00 - VENTA DE BIENES Y SERVICIOS DE LA ADMINISTRACION PU	715.385	715.385		
1.04.2.00 - VENTA DE SERVICIOS DE LA ADMINISTRACION PUBLICA	715.385	715.385		
1.04.2.20 - VENTA DE BONOS COSEGURO ASISTENCIAL	214.385	214.385		
1.04.2.40 - CONVENIO IOMA- INSTITUTO MUNICIPAL DE OBRA SOC	1.000	1.000		
1.04.2.60 - OTROS	500.000	500.000		
1.06.0.00 - RENTAS DE LA PROPIEDAD	2.625.000			2.600.000
1.06.2.00 - INTERESES POR DEPOSITOS	25.000			25.000
1.06.2.10 - INTERESES POR DEPOSITOS INTERNOS	25.000			25.000
1.06.3.00 - INTERESES POR TITULOS Y VALORES	2.600.000			2.600.000
1.06.3.10 - INTERESES POR TITULOS Y VALORES INTERNOS	2.600.000			2.600.000
1.07.0.00 - TRANSFERENCIAS CORRIENTES	264.798.087	58.545.339	26.340.000	179.912.748
1.07.1.00 - DE UNIDADES FAMILIARES	180.000		180.000	
1.07.8.00 - DEL GOBIERNO PROVINCIAL	264.618.087	58.545.339	26.160.000	179.912.748
1.07.8.04 - CUMPLIMIENTO DTO. LEY 9538/80 ART. 6º INC. 1)	18.905.000		18.905.000	
1.07.8.05 - ASIGNACIONES FAMILIARES, JUB. Y PENS. DE LA LEY 938/80	5.655.000		5.655.000	
1.07.8.06 - CUMPLIMIENTO DTO. LEY 9507/80	9.391.994		1.500.000	7.891.994
1.07.8.07 - CUMPLIMIENTO LEY 6982 ART. 1º INC. 6º - PRESTACION	1.000	1.000		
1.07.8.08 - RECONOCIMIENTO DE SERVICIOS ANTERIORES AL 1/14	1.000			1.000
1.07.8.09 - PAGO DE JUB. Y PENS. EX-GOBERNADORES Y EX-LEGISL	8.822.987			8.822.987
1.07.8.10 - PAGO DE JUB. Y PENS. BOMBEROS VOLUNTARIOS Y PEN	8.816.799			8.816.799
1.07.8.11 - CUMPLIMIENTO DTO. LEY 7977/72	1.000			1.000
1.07.8.12 - CUMPLIMIENTO LEY 8253	901.916			901.916

ES COPIA FIEL DEL ORIGINAL

STELLA MARIAS PASCUAL
JEFA DPTO. LEYES Y CONVENIOS
GOBERNACION



3326 15402

184



PRESUPUESTO GENERAL EJERCICIO 2005
TOTAL DE RECURSOS
INSTITUCIONES DE SEGURIDAD SOCIAL

DEPARTAMENTO LEYES
Y CONVENIOS
GOBERNACION


PLANILLA Nº 23

EN PESOS

CONCEPTO	TOTAL	INSTITUTO OBRA MEDICO ASISTENCIAL (IOMA)	CAJA DE RETIROS, JUBILACIONES Y PENSIONES DE POLICIA	INSTITUTO DE PREVISION SOCIAL (IPS)
1.07.8.13 - ASIG. FAM. A JUBILADOS Y PENSIONADOS LEY 8452	11.549.056			11.549.056
1.07.8.15 - CUMPLIMIENTO LEY 5631	44.765			44.765
1.07.8.17 - CUMPLIMIENTO DTO. LEY 9273/80	149.472			149.472
1.07.8.18 - PENSION LEY 8172 Y OTRAS	120.568			120.568
1.07.8.19 - CUMPLIMIENTO LEGISLACION PENSIONES SOCIALES	110.108.203			110.108.203
1.07.8.20 - CUMPLIMIENTO DTO. LEY 9817/82	1.000			1.000
1.07.8.21 - FINANCIAMIENTO PROGRAMA TERCERA EDAD	320.000			320.000
1.07.8.22 - CONVENIO MINISTERIO DE GOB. - BOMBEROS VOLUNTA	8.493.339	8.493.339		
1.07.8.23 - LEY 10428 ATENCION EX-COMBATIENTES	1.000	1.000		
1.07.8.24 - RETIRO ESPECIAL - LEY 11.945	1.000			1.000
1.07.8.46 - CUMPLIMIENTO LEY 11.762 Y MODIFICATORIA LEY 11.9:	102.000		100.000	2.000
1.07.8.47 - CUMPLIMIENTO LEY 11.762 Y MODIFICATORIA LEY 11.9:	1.000			1.000
1.07.8.49 - PENSION SOCIAL - ISLAS MALVINAS - LEY 12.006 -	26.581.994			26.581.994
1.07.8.51 - CUMPLIMIENTO ART. 3º INC. B LEY 11.945	4.434.994			4.434.994
1.07.8.52 - APORTE BECARIOS - LEY 11.852 -	50.000	50.000		
1.07.8.57 - CUMPLIMIENTO LEY 12.438 - DEC. 1906/01 Y 2747/01 -	162.000			162.000
1.07.8.58 - CUMPLIMIENTO LEY 12.438 - DEC. 1906/01 Y 2747/01 -	1.000			1.000
1.07.8.63 - CUMP. ART. 12 INC.C LEY 6.982 TEXTO ORD. 1987 - PEI	50.000.000	50.000.000		
9.00.0.00 - RECURSOS DE JURISDICCION NACIONAL	156.200.000			156.200.000
9.03.0.00 - COPARTICIPACION DE LEYES ESPECIALES	156.200.000			156.200.000
9.03.0.11 - LEY 23966 ART. 5º	156.200.000			156.200.000


3326

13402




188
FOLIO
H. C. U.

SETELLA MARIA PASQUAL
JEFA DPTO. LEYES Y CONVENIOS
DIRECCION PROVINCIAL DE PRESUPUESTO



PRESUPUESTO GENERAL EJERCICIO 2005
CUENTA DE AHORRO - INVERSION - FINANCIAMIENTO

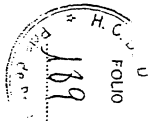

INSTITUCIONES DE SEGURIDAD SOCIAL



PLANILLA Nº 24

EN PESOS

CONCEPTO	TOTAL	INSTITUTO OBRA MEDICO ASISTENCIAL (IOMA)	CAJA DE RETIROS, JUBILACIONES Y PENSIONES DE POLICIA	INSTITUTO DE PREVISION SOCIAL (IPS)
CUENTA CORRIENTE				
1.1.0.0.0.0 - INGRESOS CORRIENTES	4.359.623.488	1.184.232.888	642.963.800	2.532.426.800
1.1.1.0.0.0 - INGRESOS TRIBUTARIOS	156.200.000			156.200.000
1.1.1.2.0.0 - DE JURISDICCION NACIONAL	156.200.000			156.200.000
1.1.2.0.0.0 - CONTRIBUCIONES A LA SEGURIDAD SOCIAL	3.909.273.016	1.124.972.164	616.598.800	2.167.702.052
1.1.3.0.0.0 - INGRESOS NO TRIBUTARIOS	26.012.000			26.012.000
1.1.3.1.0.0 - DE ORIGEN PROVINCIAL	26.012.000			26.012.000
1.1.4.0.0.0 - VENTAS DE BIENES Y SERVICIOS DE LA ADMINISTRACION PUBLICA	715.385	715.385		
1.1.6.0.0.0 - RENTAS DE LA PROPIEDAD	2.625.000		25.000	2.600.000
1.1.7.0.0.0 - TRANSFERENCIAS CORRIENTES	264.798.087	58.545.339	26.340.000	179.912.748
I - TOTAL INGRESOS CORRIENTES	4.359.623.488	1.184.232.888	642.963.800	2.532.426.800
2.1.0.0.0.0 - GASTOS CORRIENTES	4.401.582.862	1.226.882.262	642.773.800	2.531.926.800
2.1.2.0.0.0 - GASTOS DE CONSUMO	1.255.833.262	1.226.493.262	5.125.000	24.215.000
2.1.4.0.0.0 - PRESTACIONES DE LA SEGURIDAD SOCIAL	3.145.360.600		637.648.800	2.507.711.800
2.1.6.0.0.0 - TRANSFERENCIAS CORRIENTES	1.000	1.000		
2.1.7.0.0.0 - A CLASIFICAR	388.000	388.000		
II - TOTAL GASTOS CORRIENTES	4.401.582.862	1.226.882.262	642.773.800	2.531.926.800
III - RESULTADO ECONOMICO: AHORRO/DESAHORRO	-41.959.374	-42.649.374	190.000	500.000
CUENTA DE CAPITAL				
IV - TOTAL RECURSOS DE CAPITAL				
2.2.0.0.0.0 - GASTOS DE CAPITAL	6.206.200	5.516.200	190.000	500.000
2.2.1.0.0.0 - INVERSION REAL DIRECTA	6.206.200	5.516.200	190.000	500.000
V - TOTAL GASTOS DE CAPITAL	6.206.200	5.516.200	190.000	500.000
VI - TOTAL CONTRIBUCIONES FIGURATIVAS				
VII - TOTAL GASTOS FIGURATIVOS				
VIII - RESULTADO FINANCIERO: SUPERAVIT/DEFICIT	-48.165.574	-48.165.574	0	0




3326

15402


ES COPIA FIEL DEL ORIGINAL

STELLA MARIS PASCUAL
JEFA DPTO. ESTAD. Y COMERCIO
CONSERVACION



PRESUPUESTO GENERAL EJERCICIO 2005
CUENTA DE AHORRO - INVERSION - FINANCIAMIENTO

INSTITUCIONES DE SEGURIDAD SOCIAL



PLANILLA Nº 24

EN PESOS


CONCEPTO	TOTAL	INSTITUTO OBRA MEDICO ASISTENCIAL (IOMA)	CAJA DE RETROS, JUBILACIONES Y PENSIONES DE POLICIA	INSTITUTO DE PREVISION SOCIAL (IPS)
CUENTA DE FINANCIAMIENTO				
1.3.0.0.0.0.0 - FUENTES FINANCIERAS	48.165.574	48.165.574		
1.3.1.0.0.0.0 - DISMINUCION DE LA INVERSION FINANCIERA	48.165.574	48.165.574		
IX - TOTAL FUENTES FINANCIERAS	48.165.574	48.165.574		
X - TOTAL CONTRIBUCIONES FIGURATIVAS				
XI - TOTAL APLICACIONES FINANCIERAS				
XII - TOTAL GASTOS FIGURATIVOS				
XIII - FINANCIAMIENTO NETO	0	0	0	0


3325

13402

ES COPIA FIEL DEL ORIGINAL

STELLA MARIS PASCUAL
JEFA DEPTO. LEYES Y CONVENIOS





PRESUPUESTO GENERAL EJERCICIO 2005
CLASIFICACION ECONOMICA DEL GASTO - CORRIENTE Y DE CAPITAL

ORGANISMOS DESCENTRALIZADOS NO CONSOLIDADOS

DEPARTAMENTO LEYES
Y CONVENIOS
GOBERNACION

PLANILLA Nº 25



EN PESOS


CONCEPTO	TOTAL	INSTITUTO PROVINCIAL DE LOTERIA Y CASINOS	BANCO DE LA PROVINCIA DE BUENOS AIRES
2.1.0.0.0.0 - GASTOS CORRIENTES	4.070.038.050	3.195.988.660	874.049.390
2.1.2.0.0.0 - GASTOS DE CONSUMO	1.520.881.159	649.743.369	871.137.790
2.1.2.1.0.0.0 - REMUNERACIONES	733.959.750	78.804.594	655.155.156
2.1.2.2.0.0.0 - BIENES Y SERVICIOS	786.921.409	570.938.775	215.982.634
2.1.6.0.0.0.0 - TRANSFERENCIAS CORRIENTES	2.549.156.891	2.546.245.291	2.911.600
TOTAL GASTOS CORRIENTES	4.070.038.050	3.195.988.660	874.049.390
2.2.0.0.0.0 - GASTOS DE CAPITAL	114.077.754	80.110.340	33.967.414
2.2.1.0.0.0.0 - INVERSION REAL DIRECTA	34.767.414	4.000.000	30.767.414
2.2.1.1.0.0.0.0 - FORMACION BRUTA DE CAPITAL FIJO	34.262.314	4.000.000	30.262.314
2.2.1.2.0.0.0.0 - TIERRAS Y TERRENOS	490.500		490.500
2.2.1.3.0.0.0.0 - ACTIVOS INTANGIBLES	14.600		14.600
2.2.2.0.0.0.0.0 - TRANSFERENCIAS DE CAPITAL	76.110.340	76.110.340	
2.2.3.0.0.0.0.0 - INVERSION FINANCIERA	3.200.000		3.200.000
2.2.3.1.0.0.0.0.0 - APORTES DE CAPITAL	3.200.000		3.200.000
TOTAL GASTOS DE CAPITAL	114.077.754	80.110.340	33.967.414
TOTAL GASTOS CORRIENTES Y DE CAPITAL	4.184.115.804	3.276.099.000	908.016.804

3326
13402

ES COPIA FIEL DEL ORIGINAL

STELLA MARIS PASCHALI
JEFA DPTO. LEYES Y CONVENIOS
GOBERNACION





PRESUPUESTO GENERAL EJERCICIO 2005
TOTAL DE RECURSOS
ORGANISMOS DESCENTRALIZADOS NO CONSOLIDADOS

DEPARTAMENTO LEYES
Y CONVENIOS
GOBERNACION


PLANILLA Nº 26

EN PESOS

CONCEPTO	TOTAL	INSTITUTO PROVINCIAL DE LOTERIA Y CASINOS	BANCO DE LA PROVINCIA DE BUENOS AIRES
TOTAL RECURSOS	4.184.115.804	3.276.099.000	908.016.804
1.00.0.00 - RECURSOS DE ORIGEN PROVINCIAL	4.169.116.804	3.261.100.000	908.016.804
1.02.0.00 - INGRESOS NO TRIBUTARIOS	3.261.100.000	3.261.100.000	
1.02.7.00 - PRODUCIDO DE JUEGOS DE AZAR	3.228.324.000	3.228.324.000	
1.02.7.01 - EXPLOTACION BRUTA QUINIELA	1.363.250.000	1.363.250.000	
1.02.7.02 - EXPLOTACION BRUTA LOTERIA	3.337.000	3.337.000	
1.02.7.04 - PRODUCIDO BINGO	71.770.000	71.770.000	
1.02.7.05 - PRODUCIDO QUINI-6-DECRETO 2499/90	22.540.000	22.540.000	
1.02.7.06 - PRODUCIDO CLUB KENO	3.000.000	3.000.000	
1.02.7.07 - PORCENTAJE HIPODROMO	1.980.000	1.980.000	
1.02.7.08 - PRODUCIDO SUBITO	341.000	341.000	
1.02.7.09 - PRODUCIDO TELEKINO	3.556.000	3.556.000	
1.02.7.14 - EXPLOTACION BRUTA CASINOS	1.202.600.000	1.202.600.000	
1.02.7.15 - PRODUCIDO HIPODROMO DE LA PLATA - INTERVENCIO	90.000.000	90.000.000	
1.02.7.16 - PRODUCIDO TOTO BINGO	180.000	180.000	
1.02.7.18 - PRODUCIDO OTROS JUEGOS DE AZAR	410.000.000	410.000.000	
1.02.7.20 - PRODUCIDO MONO BINGO	180.000	180.000	
1.02.7.22 - EXPLOTACION BRUTA QUINIELA PLUS	55.590.000	55.590.000	
1.02.9.00 - OTROS RECURSOS NO TRIBUTARIOS	32.776.000	32.776.000	
1.02.9.26 - OTROS	11.400.000	11.400.000	
1.02.9.31 - OTROS INGRESOS. LEY 11536	1.376.000	1.376.000	
1.02.9.32 - PREMIOS PRESCRIPTOS	11.400.000	11.400.000	
1.02.9.51 - PREMIOS PRESCRIPTOS DE QUINIELA	8.600.000	8.600.000	
1.05.0.00 - INGRESOS DE OPERACION	908.016.804		908.016.804
1.05.9.00 - OTROS INGRESOS DE OPERACION	908.016.804		908.016.804
1.05.9.02 - RESULTADO DE OPERACIONES FILIALES DEL EXTERIOR	33.570.000		33.570.000
1.05.9.03 - RESULTADO DE OPERACIONES DE SERVICIOS	436.830.000		436.830.000
1.05.9.04 - RESULTADO DE OPERACIONES FINANCIERAS	437.616.804		437.616.804
9.00.0.00 - RECURSOS DE JURISDICCION NACIONAL	14.999.000	14.999.000	
9.05.0.00 - PARTICIPACION DE JUEGOS DE AZAR	14.999.000	14.999.000	
9.05.0.02 - PRODUCIDO PRO.DE.	354.000	354.000	
9.05.0.03 - PRODUCIDO CASH	645.000	645.000	
9.05.0.04 - PRODUCIDO LOTO	14.000.000	14.000.000	

ES COPIA FIEL DEL ORIGINAL

STELLA MARÍA PASQUAL
JEFA DPTO. LEYES Y CONVENIOS
GOBERNACION



3326 13402

H. C. U.
FOLIO
192
DPTO. LEYES Y CONVENIOS



PRESUPUESTO GENERAL EJERCICIO 2005
FUENTES Y APLICACIONES FINANCIERAS
INSTITUCIONES DE SEGURIDAD SOCIAL

DEPARTAMENTO LEYES
Y CONVENIOS
GOBERNACION

PLANILLA Nº 27


EN PESOS

CONCEPTO	TOTAL	INSTITUTO OBRA MEDICO ASISTENCIAL (IOMA)
1.3.0.0.0.0.0 - FUENTES FINANCIERAS	48.165.574	48.165.574
1.3.1.0.0.0.0 - DISMINUCION DE LA INVERSION FINANCIERA	48.165.574	48.165.574
1.3.1.4.0.0.0 - DISMINUCION DE OTROS ACTIVOS FINANCIEROS	48.165.574	48.165.574
TOTAL FUENTES FINANCIERAS	48.165.574	48.165.574
TOTAL APLICACIONES FINANCIERAS		

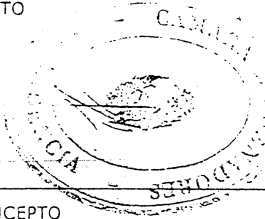
3326 13402

ES COPIA FIEL DEL ORIGINAL

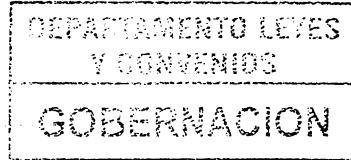
SE FIELLA MARCA PASADILLA
LEVA DIBO, TIRAS Y OTRAS
PARTES...



FOLIO
193



PRESUPUESTO GENERAL EJERCICIO 2005
CUENTA DE AHORRO - INVERSION - FINANCIAMIENTO
ORGANISMOS DESCENTRALIZADOS NO CONSOLIDADOS




PLANILLA Nº 28

EN PESOS

CONCEPTO	TOTAL	INSTITUTO PROVINCIAL DE LOTERIA Y CASINOS	BANCO DE LA PROVINCIA DE BUENOS AIRES
CUENTA CORRIENTE			
1.1.0.0.0.0 - INGRESOS CORRIENTES	4.184.115.804	3.276.099.000	908.016.804
1.1.3.0.0.0 - INGRESOS NO TRIBUTARIOS	3.276.099.000	3.276.099.000	
1.1.3.1.0.0.0 - DE ORIGEN PROVINCIAL	3.261.100.000	3.261.100.000	
1.1.3.2.0.0.0 - DE JURISDICCION NACIONAL	14.999.000	14.999.000	
1.1.5.0.0.0 - INGRESOS DE OPERACION	908.016.804		908.016.804
I - TOTAL INGRESOS CORRIENTES	4.184.115.804	3.276.099.000	908.016.804
2.1.0.0.0.0 - GASTOS CORRIENTES	4.070.038.050	3.195.988.660	874.049.390
2.1.2.0.0.0 - GASTOS DE CONSUMO	1.520.881.159	649.743.369	871.137.790
2.1.6.0.0.0 - TRANSFERENCIAS CORRIENTES	2.549.156.891	2.546.245.291	2.911.600
II - TOTAL GASTOS CORRIENTES	4.070.038.050	3.195.988.660	874.049.390
III - RESULTADO ECONOMICO: AHORRO/DESAHORRO	114.077.754	80.110.340	33.967.414
CUENTA DE CAPITAL			
IV - TOTAL RECURSOS DE CAPITAL			
2.2.0.0.0.0 - GASTOS DE CAPITAL	114.077.754	80.110.340	33.967.414
2.2.1.0.0.0 - INVERSION REAL DIRECTA	34.767.414	4.000.000	30.767.414
2.2.2.0.0.0 - TRANSFERENCIAS DE CAPITAL	76.110.340	76.110.340	
2.2.3.0.0.0 - INVERSION FINANCIERA	3.200.000		3.200.000
V - TOTAL GASTOS DE CAPITAL	114.077.754	80.110.340	33.967.414
VI - TOTAL CONTRIBUCIONES FIGURATIVAS			
VII - TOTAL GASTOS FIGURATIVOS			
VIII - RESULTADO FINANCIERO: SUPERAVIT/DEFICIT	0	0	0
CUENTA DE FINANCIAMIENTO			
IX - TOTAL FUENTES FINANCIERAS			
X - TOTAL CONTRIBUCIONES FIGURATIVAS			

3326
13402



FOLIO 194

PROVINCIA DE BUENOS AIRES
DIRECCION PROVINCIAL DE PRESUPUESTO

DEPARTAMENTO LEGISLATIVO
Y CONVENIOS
GOBERNACION

PRESUPUESTO GENERAL EJERCICIO 2005
CUENTA DE AHORRO - INVERSION - FINANCIAMIENTO
ORGANISMOS DESCENTRALIZADOS NO CONSOLIDADOS

PLANILLA Nº 28


EN PESOS

CONCEPTO	TOTAL	INSTITUTO PROVINCIAL DE LOTERIA Y CASINOS	BANCO DE LA PROVINCIA DE BUENOS AIRES
XI - TOTAL APLICACIONES FINANCIERAS			
XII - TOTAL GASTOS FIGURATIVOS			
XIII - FINANCIAMIENTO NETO	0	0	0

3326
13402

ES COPIA FIEL DEL ORIGINAL

SETELA MARIS PASQUAL
FMA 0970 LEGIS Y CONVENIOS



FOLIO
195
H.C.

JURISDICCION U ORGANISMOS

APARTADO I

CONSEJO DE LA MAGISTRATURA - IMPORTE MENSUAL UNITARIO

Consejeros Titulares del Consejo de la Magistratura 1.500 \$

APARTADO II

PODER JUDICIAL -

Presidente de la Suprema Corte de Justicia 58,69 %

Miembros de la Suprema Corte de Justicia, Procurador y Subprocurador General de la Suprema Corte de Justicia y Presidente de Tribunal de Casación Penal 30,00 %

Juez de Tribunal de Casación Penal, Fiscal de Tribunal de Casación Penal y Defensor de Tribunal de Casación Penal 25,00 %

Camaristas, Fiscal de Cámara de Apelación, Fiscal adjunto de Tribunal de Casación Penal, Defensor Adjunto de Tribunal de Casación Penal, Secretario de la Suprema Corte de Justicia y Secretario de la Procuración General 25,00 %


Jueces de Primera Instancia, Secretario de Tribunal de Casación Penal, Secretario de Fiscalía de Tribunal de Casación Penal, Secretario de Defensoría de Tribunal de Casación Penal y Subsecretarios de la Suprema Corte de Justicia 25,00 %

Integrantes del Ministerio Público, Auxiliar Letrado Relator de Tribunal de Casación Penal, Prosecretario de la Suprema Corte de Justicia, Curador Oficial de Alienados de la Procuración General, Director General de Receptorías de Expedientes y Archivo, Director General de Mandamientos y Notificaciones, Director General de Asesorías Periciales, Juez de Paz Letrado 25,00 %

Secretarios de Cámara, Secretarios de Primera Instancia, Abogado Inspector de la Suprema Corte de Justicia, Subdirector General de Mandamientos y Notificaciones, Subdirector General de Asesorías Periciales, Jefe de Contrataciones, Abogado Auxiliar de la Suprema Corte de Justicia 25,00 %

Secretario del Registro Público de Comercio, Inspector del Juzgado Notarial, Abogado Adscripto de la Suprema Corte de Justicia, Secretario de Exhortos Penales, Abogado Jefe de Oficina de Mandamientos y Notificaciones, Jefe de Receptoría General de Expedientes y Jefe de Archivo Departamental 25,00 %

GOBIERNO DE BUENOS AIRES



STELLA MARIE PASCUAL
JEFA DPTO. LEYES Y CONVENIOS
GOBERNACION

PRESUPUESTO GENERAL EJERCICIO 2005
GASTOS CORRIENTES - EROGACIONES RESERVADAS Y SITUACIONES DE EMERGENCIA
GASTOS DE CAPITAL - INVERSION DE RESIDENCIA


FOLIO 194
EN PESOS

PLANILLA Nº 30

JURISDICCION U ORGANISMO	IMPORTE ANUAL UNITARIO		
	GASTOS CORRIENTES		GASTOS DE CAPITAL
	GASTOS RESERVADOS	SITUACIONES DE EMERGENCIA	INVERSIONES DE RESIDENCIA
PODER JUDICIAL - PROCURADOR GENERAL DE LA SUPREMA CORTE DE JUSTICIA	1.500.000		
MINISTERIO DE SEGURIDAD MINISTRO	1.500.000	300.000	

Y REVENIDOS
SOBERANACION

Secretaria Legislativa
HONORABLE CAMARA de DIPUTADOS
de la PROVINCIA de BUENOS AIRES



STELLA MARIA BASCUAN
JEFA DPTO. LEYES Y CONVENIOS
GOBERNACION

ES COPIA FIEL DEL ORIGINAL

PRESUPUESTO GENERAL EJERCICIO 2005
CONTRIBUCIONES REINTEGRABLES Y REMESAS A REINTEGRAR
DE EJERCICIOS ANTERIORES PENDIENTES DE PAGO
Y PRESTAMOS


FOLIO
198
EN PESOS

PLANILLA Nº 31

CONCEPTO	IMPORTE	
	PARCIAL	TOTAL
1.1.1.08.00.000 - MINISTERIO DE ECONOMIA		35.689,11
PROGRAMA SANEAMIENTO FINANCIERO	35.689,11	
Anticipo Cuota Préstamos	35.689,11	
1.1.1.14.00.000 - MINISTERIO DE INFRAESTRUCTURA, VIVIENDA Y SERVICIOS PUBLICOS		4.551.948,06
U.N.I.R.E.C.	4.551.948,06	
Anticipo Cuota Préstamos - Japan Bank	4.551.948,06	
1.1.2.13.00.034 - ENTE ADMINISTRADOR ASTILLERO RIO SANTIAGO		101.979.323,98
Letras Previsionales del Tesoro	43.429.095,00	
Decreto 3171 Convenio de Compensación de Deuda	28.609.115,00	
Anticipo Retenido Coparticipación Federal	20.761.718,92	
Avales	5.204.384,02	
Remesas a Reintegrar Otros Ejercicios	3.975.011,04	
1.1.2.13.00.060 - CORPORACION DE FOMENTO DEL VALLE BONAERENSE DEL RIO COLORADO		1.246.777,00
Contribuciones Reintegrables Letras Previsionales	1.246.777,00	
1.1.2.14.00.040 - DIRECCION DE VIALIDAD		769.513,14
Anticipo Cuota Préstamos - Prest. Birf. 4093/AR	769.513,14	
1.1.2.14.00.041 - SERVICIO PROVINCIAL DE AGUA POTABLE (SPAR)		38.116.444,62
COFAPYS	36.812.258,11	
Anticipo Cuota Préstamos - Prest. Bid. ENHOSA	36.812.258,11	
OTROS	1.304.186,51	
Remesas a Reintegrar de Otros Ejercicios	1.079.340,53	
Anticipo Cuota Préstamos - Prest. Bid. ENHOSA	224.845,98	
1.1.2.14.00.042 - INSTITUTO DE LA VIVIENDA		1.958.523,57
Contribuciones Figurativas Reintegrables Decreto 327/03	1.063.781,00	
Anticipo Cuota Préstamos - Prest. Birf. 940/AR	94.742,57	
1.1.2.14.00.044 - UNIDAD EJECUTORA DEL PROGRAMA FERROVIARIO PROVINCIAL		23.429.961,00
Contribuciones Reintegrables Letras Previsionales	23.429.961,00	
1.1.2.20.00.050 - DIRECCION GENERAL DE CULTURA Y EDUCACION		15.500.210,59
PRISE	973.039,25	
Anticipo Cuota Préstamos - Prest. Birf. 845/AR	973.039,25	
PRODYMES	7.246.897,23	
Anticipo Cuota Préstamos - Prest. Birf. 3794/AR	4.968.075,56	
Anticipo Cuota Préstamos - Prest. Birf. 4313/AR	2.248.205,57	
Anticipo Cuota Préstamos - Prest. Birf. 4586/AR	30.616,10	
OTROS	7.280.274,11	
Contribuciones Reintegrables	7.280.274,11	
TOTAL GENERAL		187.588.391,07



STELLA MARIS PASCUAL
JEFA DPTO. LEYES Y CONVENIOS
GOBERNACION



ES COPIA FIEL DEL ORIGINAL